



Universidad Autónoma del Estado de México
*Secretaría de Planeación
y Desarrollo Institucional*

Educación Media Superior

●

Estadística 911
inicio de cursos 2005 – 2006

●

Octubre de 2005



Contenido

	Pág.
Presentación.....	6
I. Matrícula.....	9
✚ Matrícula estatal por control, educación media superior inicio de cursos 2002-2003 / 2005-2006...	10
✚ Concentrado de la matrícula 2002-2003 / 2005-2006 inicio de cursos, educación media superior en la UAEM.....	11
✚ Matrícula de inicio de cursos 2002-2003 / 2004-2005 planteles de la Escuela Preparatoria.....	12
✚ Gráfica de la matrícula de los planteles de la Escuela Preparatoria 2002-2003 / 2004-2005.....	13
✚ Matrícula de inicio de cursos 2005-2006, planteles de la Escuela Preparatoria.....	14
✚ Concentrado de la matrícula de educación media superior inicio de cursos 2002-2003 / 2004-2005, escuelas preparatoria incorporadas a la UAEM.....	15
✚ Concentrado de la matrícula de educación media superior inicio de cursos 2005-2006 escuelas preparatorias incorporadas a la UAEM.....	19

II. Egresados.....	23
✚ Egresados de la UAEM de educación media superior 2002-2004.....	24
✚ Egresados 2002-2004 de los planteles de la Escuela Preparatoria.....	25
✚ Gráfica de egresados 2002 – 2004.....	26
✚ Egresados 2005 de los planteles de la Escuela Preparatoria.....	27
✚ Egresados de la UAEM 2002-2004 de las escuelas de educación media superior incorporadas.....	28
✚ Egresados de la UAEM 2005 de las escuelas de educación media superior incorporadas.....	32
III. Docentes.....	36
✚ Concentrado del personal docente por función 2005-2006 planteles de la Escuela Preparatoria.	37
✚ Concentrado del personal docente por función 2005-2006, escuelas de educación media superior incorporadas a la UAEM.....	38
IV. Indicadores.....	42
✚ Concentrado de solicitudes e índice de aceptación 2005-2006 planteles de la Escuela Preparatoria.....	43
✚ Concentrado de solicitudes e índice de aceptación 2005-2006 escuelas de educación media superior incorporadas a la UAEM.....	44

✚ Índice de deserción 2004-2005 de educación media superior.....	48
✚ Índice de eficiencia terminal 2004-2005 de educación media superior.....	52
✚ Relación alumno/profesor del 2005-2006, planteles de la Escuela Preparatoria.....	53
✚ Relación alumno/profesor 2005-2006, escuelas de educación media superior incorporadas a la UAEM.....	56
✚ Conclusión.....	61

PRESENTACIÓN

La estadística 911 inicio de cursos recopila los principales indicadores educativos del nivel medio superior, por lo que la UAEM capta esta información, a través de la Secretaría de Planeación y Desarrollo Institucional, con la finalidad de contar con información veraz y oportuna que permita la toma de decisiones.

El presente documento se compone de cuatro apartados: el primero denominado matrícula, mostrando su comportamiento en el tiempo, tanto del sistema dependiente como del incorporado e incluye una serie histórica del 2002-2003 al 2005-2006; el segundo apartado expone los datos sobre egresados en los años referidos; el tercero integra información sobre los docentes; y el último integra una serie de indicadores como el índice de aceptación, deserción, eficiencia terminal y la relación alumno/profesor; así como, una conclusión.

METODOLOGÍA PARA EL CÁLCULO DE INDICADORES

El índice de aceptación se define como el número de alumnos aceptados en el nivel educativo referido, su fórmula es la siguiente:

$$\text{Índice de aceptación} = \left(\frac{\text{solicitudes realizadas}}{\text{alumnos aceptados}} \right) \times 100$$

El índice de deserción expresa el número o porcentaje de alumnos que abandonan las actividades escolares antes de terminar algún grado o nivel educativo.

Existen tres tipos de deserción que son: la intracurricular, es el abandono que ocurre durante el ciclo escolar; la intercurricular se efectúa al finalizar el ciclo escolar, independientemente de que el alumno haya aprobado o no; y la total, que es la combinación de las dos primeras.

La deserción es un indicador que forma parte de la triada de indicadores de eficiencia (reprobación, deserción y eficiencia terminal) es representativa respecto al éxito o al fracaso escolar. Este indicador permite determinar la permanencia de los alumnos dentro del sistema educativo, puede calcularse para cada grado que conforma un nivel educativo o para obtener el total de un nivel específico, se usa la fórmula siguiente:

$$Deserción\ total\ n = 1 - \left(\frac{(matrícula\ total\ n + 1) - (nuevo\ ingreso\ 1^\circ\ n + 1) + (egresados\ n)}{matrícula\ total\ n} \right)$$

La eficiencia terminal nos permite conocer el número de alumnos que terminan un nivel educativo de manera regular (dentro del tiempo establecido) y el porcentaje de alumnos que lo culminan extemporáneamente. Se calcula relacionando los egresados de un nivel educativo determinado y el número de estudiantes de nuevo ingreso que se inscribieron al primer grado de ese nivel educativo n años antes.

Su fórmula de cálculo es la siguiente:

$$\text{Eficiencia Terminal 3 años } n = \left(\frac{\text{Egresados de bachillerato 3 años } n}{\text{Nuevo ingreso 1º de bachillerato 3 años del ciclo } n - 2} \right)$$

El indicador denominado relación alumno/profesor se define como el promedio de alumnos atendidos por un docente. Su cálculo es el resultante de dividir la matrícula o total de inscritos al inicio de cursos entre el número total de profesores o docentes frente a grupo.

Su fórmula es la siguiente.

$$\text{relación } \frac{\text{alumno}}{\text{profesor}} = \left(\frac{\text{matrícula total}}{\text{profesores existentes}} \right)$$



Universidad Autónoma del Estado de México
Secretaría de Planeación y Desarrollo Institucional

I. Matrícula



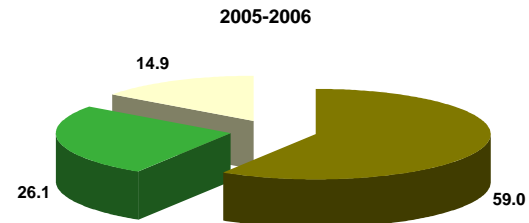
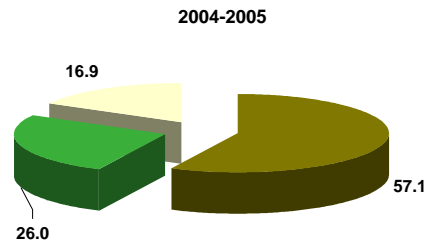
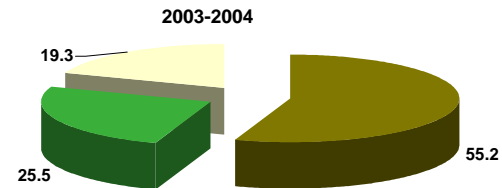
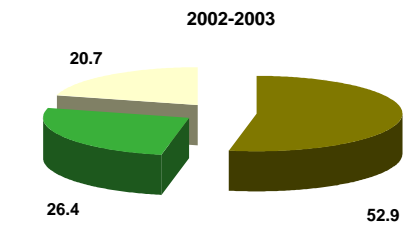
**Matrícula estatal por control, educación media superior inicio de cursos
2002-2003 / 2005-2006**

Control	Ciclo escolar			
	2002-2003	2003-2004	2004-2005	2005-2006 ^{e/}
Estatal	200 580	218 052	234 543	254 543
Federal	99 979	100 805	106 861	112 861
Autónomo	78 435	76 295	69 321	64 321
Total Estado	378 994	395 152	410 725	431 725

e/ estimado

Fuente: GEM, SECYBS, Estadística 911 inicio de cursos de educación media superior, varios años

Porcentaje de la matrícula



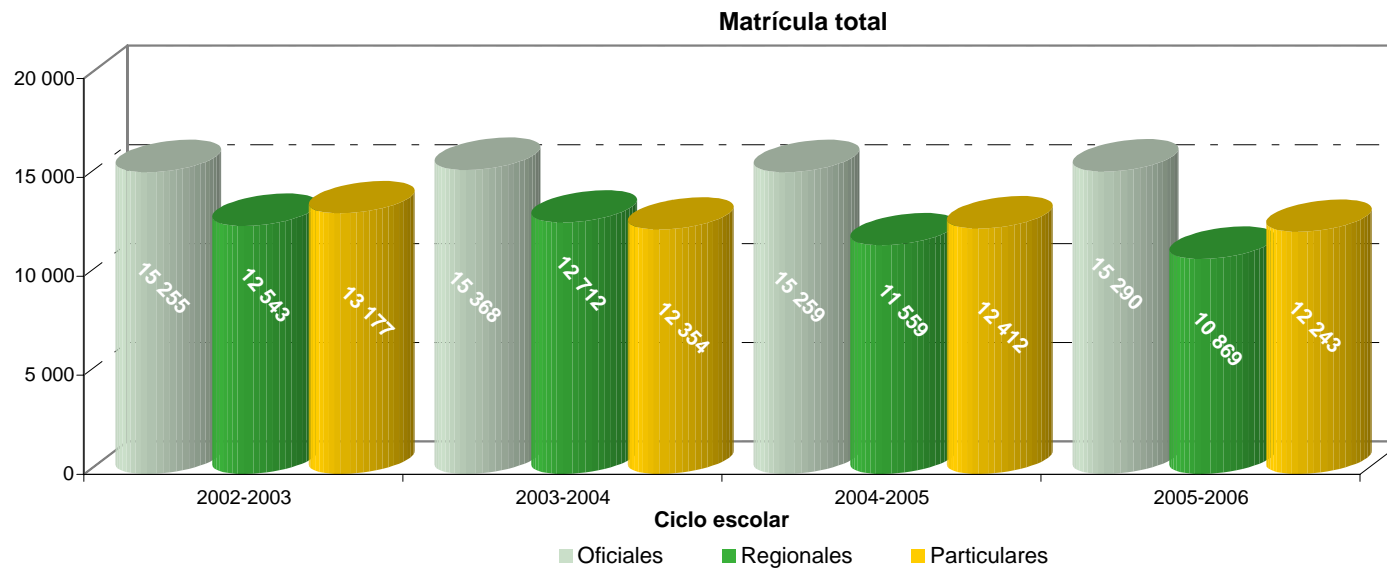
■ Estatal ■ Federal ■ Autónomo



**Concentrado de la matrícula 2002-2003 / 2005-2006 inicio de cursos
educación media superior en la UAEM**

Preparatorias	Ciclo escolar											
	2002-2003			2003-2004			2004-2005			2005-2006		
	Hombres	Mujeres	Total	Hombres	Mujeres	Total	Hombres	Mujeres	Total	Hombres	Mujeres	Total
Oficiales	7 643	7 612	15 255	7 845	7 523	15 368	7 764	7 495	15 259	7 843	7 447	15 290
Regionales	6 381	6 162	12 543	6 229	6 483	12 712	5 702	5 857	11 559	5 397	5 472	10 869
Particulares	6 593	6 584	13 177	6 054	6 300	12 354	6 067	6 345	12 412	6 022	6 221	12 243
Total	20 617	20 358	40 975	20 128	20 306	40 434	19 533	19 697	39 230	19 262	19 140	38 402

Fuente: GEM, SECYBS, UAEM, SPyDI, Estadística 911 inicio de cursos de educación media superior, varios años.



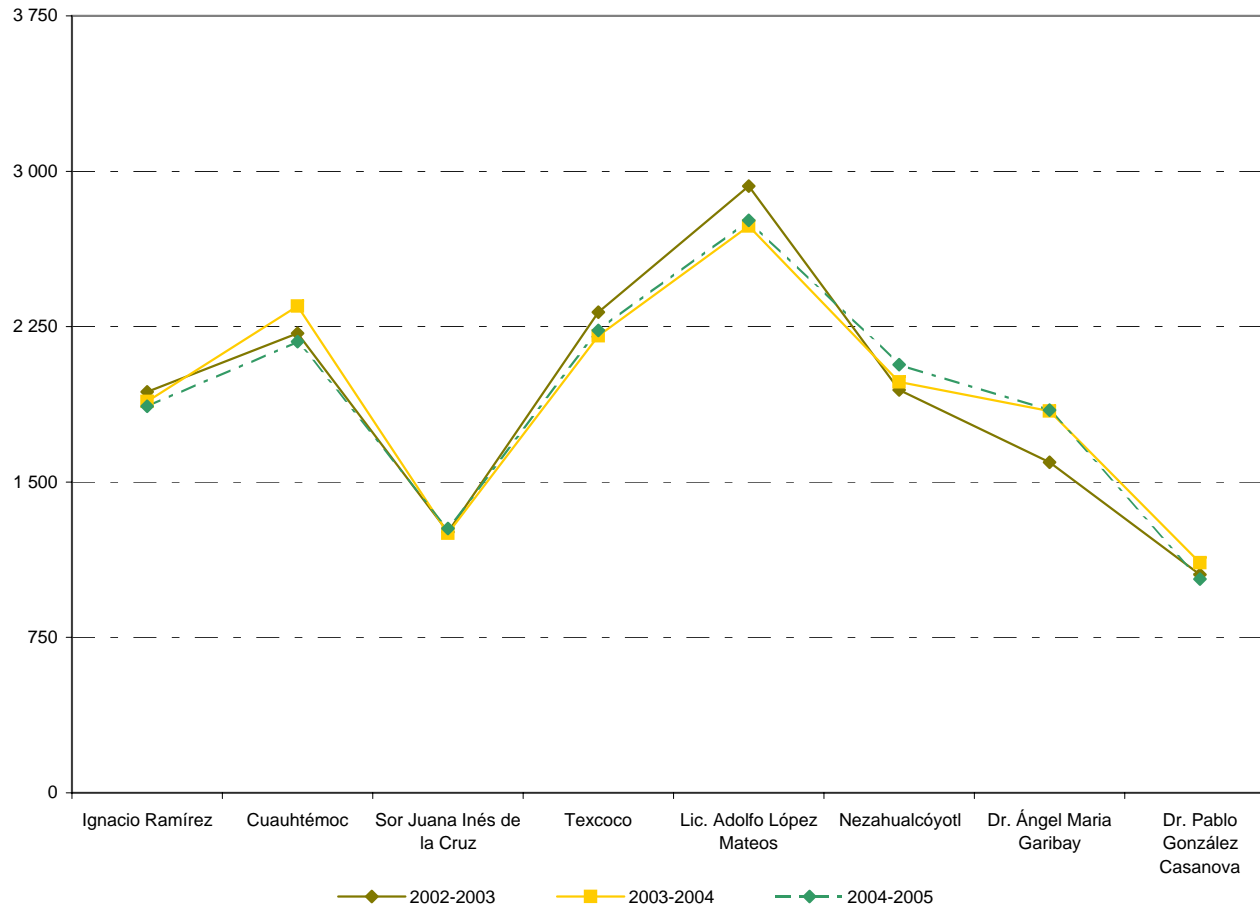


Matrícula de inicio de cursos 2002-2003 / 2004-2005
Planteles de la Escuela Preparatoria

C.C.T.	Plantel de la Escuela Preparatoria	Turno	2002-2003	2003-2004	2004-2005
15UBH0007Z	Ignacio Ramírez	Mat.	1 266	1 171	1 138
		Ves.	669	718	727
Subtotal			1 935	1 889	1 865
15UBH0008Y	Cuauhtémoc	Mat.	1 379	1 380	1 332
		Ves.	839	969	845
Subtotal			2 218	2 349	2 177
15UBH0009X	Sor Juana Inés de la Cruz	Mat.	633	618	627
		Ves.	625	635	649
Subtotal			1 258	1 253	1 276
15UBH0010M	Texcoco	Mat.	1 344	1 263	1 228
		Ves.	976	942	1 004
Subtotal			2 320	2 205	2 232
15UBH0012K	Lic. Adolfo López Mateos	Mat.	1 658	1 420	1 382
		Ves.	1 271	1 316	1 381
Subtotal			2 929	2 736	2 763
15UBH0040G	Nezahualcóyotl	Mat.	1 048	1 126	1 171
		Ves.	897	857	896
Subtotal			1 945	1 983	2 067
15UBH0045B	Dr. Ángel María Garibay	Mat.	831	955	1 060
		Ves.	765	887	787
Subtotal			1 596	1 842	1 847
15UBH0046A	Dr. Pablo González Casanova	Mat.	389	503	532
		Ves.	665	608	500
Subtotal			1 054	1 111	1 032
Total			15 255	15 368	15 259

Fuente: GEM, SECYBS, UAEM, SPyDI, Estadística 911 inicio de cursos de educación media superior, varios años.

**Gráfica de la matrícula de los planteles de la Escuela Preparatoria
2002-2003 / 2004-2005**





**Matrícula de inicio de cursos 2005-2006
planteles de la Escuela Preparatoria**

C.C.T.	Plantel de la Escuela Preparatoria	Turno	Matrícula			Grado de avance			
			Hombres	Mujeres	Total	1°	2°	3°	Total
15UBH0007Z	Ignacio Ramírez	Mat.	541	585	1 126	383	383	360	1 126
		Ves.	372	311	683	304	233	146	683
Subtotal			913	896	1 809	687	616	506	1 809
15UBH0008Y	Cuauhtémoc	Mat.	672	896	1 568	502	502	564	1 568
		Ves.	500	330	830	323	341	166	830
Subtotal			1 172	1 226	2 398	825	843	730	2 398
15UBH0009X	Sor Juana Inés de la Cruz	Mat.	359	358	717	270	230	217	717
		Ves.	272	274	546	233	212	101	546
Subtotal			631	632	1 263	503	442	318	1 263
15UBH0010M	Texcoco	Mat.	591	619	1 210	444	353	413	1 210
		Ves.	467	346	813	351	264	198	813
Subtotal			1 058	965	2 023	795	617	611	2 023
15UBH0012K	Lic. Adolfo López Mateos	Mat.	636	705	1 341	490	465	386	1 341
		Ves.	812	607	1 419	574	487	358	1 419
Subtotal			1 448	1 312	2 760	1 064	952	744	2 760
15UBH0040G	Nezahualcóyotl	Mat.	480	620	1 100	365	377	358	1 100
		Ves.	630	411	1 041	408	346	287	1 041
Subtotal			1 110	1 031	2 141	773	723	645	2 141
15UBH0045B	Dr. Ángel María Garibay	Mat.	472	519	991	342	373	276	991
		Ves.	492	343	835	267	316	252	835
Subtotal			964	862	1 826	609	689	528	1 826
15UBH0046A	Dr. Pablo González Casanova	Mat.	287	305	592	233	167	192	592
		Ves.	260	218	478	172	169	137	478
Subtotal			547	523	1 070	405	336	329	1 070
Total			7 843	7 447	15 290	5 661	5 218	4 411	15 290

Fuente: GEM, SECYBS, UAEM, SPyDI, Estadística 911 inicio de cursos de 2005-2006 de educación media superior.

**Concentrado de la matrícula de educación media superior inicio de cursos 2002-2003 / 2004-2005
escuelas preparatoria incorporadas a la UAEM**

C.C.T.	Nombre de la institución	Turno	Ciclo escolar		
			2002-2003	2003-2004	2004-2005
15PBH0065D	Instituto Etac Lomas Lindas, A.C.	Mat.	53	40	37
15PBH6000I	Centro Mexicano Universitario del Estado de México S.C.	Mat.	43	51	31
15PBH6001H	Instituto Técnico Administrativo y Humanístico de Toluca A.C.	Mat.	653	678	629
		Ves.	364	481	560
15PBH6004E	Centro Escolar Anahuac, S.C.	Mat.	120	101	95
15PBH6005D	Preparatoria Valle de Anahuac, S.C.	Mat.	97	69	34
15PBH6006C	Preparatoria Ignacio Manuel Altamirano	Mat.	393	333	266
15PBH6007B	Escuela Preparatoria "Instituto Cultural Morelos"	Mat.	419	376	337
		Ves.	34	73	70
15PBH6008A	Centro Universitario de Educación Media Superior	Mat.	158	119	33
15PBH6009Z	Preparatoria Particular "Dr. Jorge Jiménez Cantú"	Mat.		43	65
15PBH6010P	Preparatoria Estado de México	Mat.	751	732	742
15PBH6038V		Ves.	324	310	324
15PBH6013M	Centro de Bachillerato José Vasconcelos, S.C.	Mat.	679	552	508
15PBH6014L	Instituto Cultural El Ateneo de Ocoyoacac	Mat.	61	76	80
15PBH6015K	Preparatoria Particular "Argos"	Mat.	157	128	168
15PBH6017I	Instituto Universitario Alexander Von Humboldt	Mat.	201	245	251
15PBH6018H	Instituto Cenca, S.C.	Mat.	422	336	251
15PBH6019G	Centro Universitario Siglo XXI, S.C.	Mat.	964	925	968
		Ves.	470	330	380
15PBH6021V	Instituto Cultural Panamericano de Toluca, S.C.	Mat.	249	209	191
15PBH6022U	Instituto para la Educación Integral del Bachiller, S.C.	Mat.	475	410	331



**Concentrado de la matrícula de educación media superior inicio de cursos 2002-2003 / 2004-2005
escuelas preparatoria incorporadas a la UAEM**

C.C.T.	Nombre de la institución	Turno	Ciclo escolar		
			2002-2003	2003-2004	2004-2005
15PBH6023T	Centro Universitario Didaskalos	Mat.	122	97	70
		Ves.	155	106	71
15PBH6025R	Centro Universitario Quím. José Donaciano Morales	Mat.	1,095	966	996
		Ves.	355	351	360
15PBH6027P	Centro de Estudios Superiores Universitarios, S.C.	Mat.	503	671	649
		Ves.	370	247	149
15PBH6031B	Instituto Universitario del Estado de México, S.C.	Mat.		556	476
15PBH6033Z	Colegio Antonio Plancarte, A.C.	Mat.	115	144	174
15PBH6034Z	Centro Educativo y Tecnológico Tollocan, S.C.	Mat.	203	220	239
15PBH6035Y	Instituto Secundaria y Educación Subprofesional, S.C.	Mat.	764	794	767
		Ves.	240	208	247
15PBH6037W	Instituto Universitario del Tercer Milenio, S.C.	Mat.	101	136	123
15PBH6039U	Universidad Isidro Fabela de Toluca, S.C.	Mat.	192	218	192
15PBH6040J	Instituto Cultural Paideia, S.C.	Mat.	326	340	301
15PBH6041I	Instituto de Estudios Superiores Isidro Fabela Alfaro, S.C.	Mat.	71	44	45
15PBH6044F	Preparatoria Kioto	Mat.		15	12
15PBH6046D	Instituto Tenancingo A.C.	Mat.	79	58	69
15PBH6047C	Preparatoria de la Unidad Pedagógica Aristos	Mat.	158	143	101
15PBH6048B	Instituto Universitario del Lago y del Sol	Mat.	87	79	127
15PBH6049A	Instituto Milenium S.C.	Mat.	164	164	161

**Concentrado de la matrícula de educación media superior inicio de cursos 2002-2003 / 2004-2005
escuelas preparatoria incorporadas a la UAEM**

C.C.T.	Nombre de la institución	Turno	Ciclo escolar		
			2002-2003	2003-2004	2004-2005
15PBH6051P	Instituto Universitario Franco Inglés de México S.C.	Mat.	140	157	168
15PBH6054M	Centro Universitario Mesoamericano	Mat.	158	183	166
15PBH6107A	Colegio Cemanqui	Mat.		39	54
15PBH6108Z	Centro Educativo Niños Héroes S.A.	Mat.		28	32
15PBH6109Z	Instituto Latino S.C.	Mat.		52	70
15PBH6110O	Escuela Preparatoria "José Antonio Alzate y Ramírez"	Mat.		64	94
15PBH6113L	Liceo del Valle de Toluca S.C.	Mat.		15	27
15SBH0001Q	Preparatoria Regional de Ixtapaluca Gabino Barreda	Mat.	307	306	305
15SBH0002P	Preparatoria Regional Tlalnepantla	Mat.	405	368	380
15SBH0003O	Preparatoria Colegio de la Comunidad de Cd. Nezahualcóyotl A.C.	Mat.	1,093	800	923
		Ves.	876	1,085	869
15SBH0005M	Preparatoria Regional de Tenango del Valle	Mat.	474	527	504
15SBH0006L	Preparatoria Regional de Ixtapan de la Sal	Mat.	223	198	180
15SBH0007K	Preparatoria Regional de Capulhuac "Josué Mirlo"	Mat.	651	708	618
15SBH0008J	Preparatoria Regional de Atlacomulco	Mat.	460	459	439
15SBH0009I	Instituto Universitario Auriga A.C.	Mat.	328	310	233
15SBH0010Y	Preparatoria Regional de Chipiltepec	Mat.	114	114	93
15SBH0011X	Preparatoria Regional de Teotihuacán	Mat.	222	184	151
15SBH0012W	Escuela Preparatoria Regional de Zumpango A.C.	Mat.	310	322	270
15SBH0013V	Escuela Preparatoria Regional de Nextlalpan A.C.	Mat.	197	202	165
15SBH0014U	Instituto Regional de Villa Cuauhtémoc Horacio Zúñiga A.C.	Mat.	611	610	543
15SBH0015T	Preparatoria Regional de Otumba	Mat.	311	93	88



**Concentrado de la matrícula de educación media superior inicio de cursos 2002-2003 / 2004-2005
escuelas preparatoria incorporadas a la UAEM**

C.C.T.	Nombre de la institución	Turno	Ciclo escolar		
			2002-2003	2003-2004	2004-2005
15SBH0016S	Preparatoria Regional de Apaxco	Mat.	655	670	708
15SBH0017R	Preparatoria Regional Santiago Tilapa	Mat.	180	147	136
15SBH0018Q	Preparatoria "Centro Universitario de San Felipe del Progreso" A.C.	Mat.	687	717	710
15SBH0019P	Preparatoria Regional de Ecatepec	Mat.	694	611	560
15SBH0020E	Preparatoria Regional de Tejupilco	Mat.	324	397	404
15SBH0021D	Preparatoria Regional de Villa Victoria	Mat.	234	280	307
15SBH0022C	Preparatoria Regional de Acambay	Mat.	267	276	248
15SBH0023B	Preparatoria Regional de Huixquilucan A.C.	Mat.	627	563	557
15SBH0024A	Preparatoria Regional de Villa del Carbón A.C.	Mat.	205	286	223
15SBH0025Z	Preparatoria Regional de Santiago Tianguistenco	Mat.	614	582	575
		Ves.	342	342	332
15SBH0027Y	Preparatoria Regional de Amatepec	Mat.	251	260	246
15SBH0028X	Preparatoria Regional de Aculco "Venustiano Carranza"	Mat.	254	285	270
15SBH0029W	Preparatoria Regional de Temascaltepec	Mat.	176	179	146
15SBH0030L	Preparatoria Regional de Coacalco	Mat.	451	473	376
15PBH6127O	Centro de Estudios Universitarios "Horacio Zúñiga"	Mat.			72
Total			25,028	25,066	23,922

Fuente: GEM, SECYBS, UAEM, SPyDI, Estadística 911 inicio de cursos de educación media superior. Varios años.



**Concentrado de la matrícula de educación media superior inicio de cursos 2005-2006
escuelas preparatorias incorporadas a la UAEM**

C.C.T.	Nombre de la institución	Turno	Matrícula			Grado de avance			
			Hombres	Mujeres	Total	1°	2°	3°	Total
15PBH0065D	Instituto Etac Lomas Lindas, A.C.	Mat.	24	24	48	29	12	7	48
15PBH6000I	Centro Mexicano Universitario del Estado de México S.C.	Mat.	12	16	28	17	5	6	28
15PBH6001H	Instituto Técnico Administrativo y Humanístico de Toluca A.C.	Mat.	287	296	583	254	140	189	583
		Ves.	307	265	572	266	154	152	572
15PBH6004E	Centro Escolar Anahuac, S.C.	Mat.	29	40	69	29	21	19	69
15PBH6006C	Preparatoria Ignacio Manuel Altamirano	Mat.	134	101	235	91	61	83	235
15PBH6007B	Escuela Preparatoria "Instituto Cultural Morelos"	Mat.	137	165	302	103	113	86	302
		Ves.	44	35	79	37	11	31	79
15PBH6008A	Centro Universitario de Educación Media Superior	Mat.	36	37	73	61	0	12	73
15PBH6009Z	Preparatoria Particular "Dr. Jorge Jiménez Cantú"	Mat.	40	27	67	25	24	18	67
15PBH6010P	Preparatoria Estado de México	Mat.	284	324	608	253	181	174	608
		Ves.	177	172	349	154	83	112	349
15PBH6013M	Centro de Bachillerato José Vasconcelos, S.C.	Mat.	242	226	468	188	147	133	468
15PBH6014L	Instituto Cultural El Ateneo de Ocoyoacac	Mat.	47	29	76	35	20	21	76
15PBH6015K	Preparatoria Particular "Argos"	Mat.	98	124	222	102	82	38	222
15PBH6017I	Instituto Universitario Alexander Von Humboldt	Mat.	106	132	238	79	85	74	238
15PBH6018H	Instituto Cenca, S.C.	Mat.	123	122	245	109	82	54	245
15PBH6019G	Centro Universitario Siglo XXI, S.C.	Mat.	471	490	961	434	231	296	961
		Ves.	196	163	359	163	103	93	359
15PBH6021V	Instituto Cultural Panamericano de Toluca, S.C.	Mat.	61	60	121	48	31	42	121
15PBH6022U	Instituto para la Educación Integral del Bachiller, S.C.	Mat.	123	164	287	107	77	103	287

**Concentrado de la matrícula de educación media superior inicio de cursos 2005-2006
escuelas preparatorias incorporadas a la UAEM**

C.C.T.	Nombre de la institución	Turno	Matrícula			Grado de avance			
			Hombres	Mujeres	Total	1°	2°	3°	Total
15PBH6023T	Centro Universitario Didaskalos	Mat.	12	33	45	15	16	14	45
		Ves.	30	33	63	26	17	20	63
15PBH6025R	Centro Universitario Quím. José Donaciano Morales	Mat.	449	553	1 002	385	329	288	1 002
		Ves.	250	200	450	297	71	82	450
15PBH6027P	Centro de Estudios Superiores Universitarios, S.C.	Mat.	405	297	702	320	209	173	702
		Ves.	58	42	100	22	13	65	100
15PBH6031B	Instituto Universitario del Estado de México, S.C.	Mat.	181	201	382	143	125	114	382
15PBH6033Z	Colegio Antonio Plancarte, A.C.	Mat.	104	84	188	79	58	51	188
15PBH6034Z	Centro Educativo y Tecnológico Tollocan, S.C.	Mat.	146	147	293	150	79	64	293
15PBH6035Y	Instituto Secundaria y Educación Subprofesional, S.C.	Mat.	287	353	640	287	173	180	640
		Ves.	132	133	265	117	84	64	265
15PBH6037W	Instituto Universitario del Tercer Milenio, S.C.	Mat.	31	71	102	39	27	36	102
15PBH6039U	Universidad Isidro Fabela de Toluca, S.C.	Mat.	96	120	216	102	55	59	216
15PBH6040J	Instituto Cultural Paideia, S.C.	Mat.	125	160	285	99	102	84	285
15PBH6041I	Instituto de Estudios Superiores Isidro Fabela Alfaro, S.C.	Mat.	14	25	39	19	15	5	39
15PBH6044F	Preparatoria Kioto	Mat.	2	11	13	3	1	9	13
15PBH6046D	Instituto Tenancingo A.C.	Mat.	19	38	57	14	21	22	57
15PBH6047C	Preparatoria de la Unidad Pedagógica Aristos	Mat.	45	57	102	40	29	33	102
15PBH6048B	Instituto Universitario del Lago y del Sol	Mat.	94	73	167	85	53	29	167
15PBH6049A	Instituto Milenium S.C.	Mat.	67	83	150	62	50	38	150

**Concentrado de la matrícula de educación media superior inicio de cursos 2005-2006
escuelas preparatorias incorporadas a la UAEM**

C.C.T.	Nombre de la institución	Turno	Matrícula			Grado de avance			
			Hombres	Mujeres	Total	1°	2°	3°	Total
15PBH6051P	Instituto Universitario Franco Inglés de México S.C.	Mat.	71	81	152	61	38	53	152
15PBH6054M	Centro Universitario Mesoamericano	Mat.	88	79	167	70	43	54	167
15PBH6107A	Colegio Cemanquí	Mat.	26	28	54	18	23	13	54
15PBH6108Z	Centro Educativo Niños Héroeos S.A.	Mat.	15	9	24	7	7	10	24
15PBH6109Z	Instituto Latino S.C.	Mat.	36	44	80	25	28	27	80
15PBH6110O	Escuela Preparatoria "José Antonio Alzate y Ramírez"	Mat.	54	44	98	40	35	23	98
15PBH6113L	Liceo del Valle de Toluca S.C.	Mat.	34	27	61	31	14	16	61
15SBH0001Q	Preparatoria Regional de Ixtapaluca Gabino Barreda	Mat.	137	132	269	127	69	73	269
15SBH0002P	Preparatoria Regional Tlalnepantla	Mat.	177	151	328	155	95	78	328
15SBH0003O	Preparatoria Colegio de la Comunidad de Cd. Nezahualcóyotl A.C.	Mat.	429	417	846	300	306	240	846
		Ves.	435	414	849	501	252	96	849
15SBH0005M	Preparatoria Regional de Tenango del Valle	Mat.	274	285	559	252	149	158	559
15SBH0006L	Preparatoria Regional de Ixtapan de la Sal	Mat.	104	87	191	84	54	53	191
15SBH0007K	Preparatoria Regional de Capulhuac "Josué Mirlo"	Mat.	292	315	607	262	198	147	607
15SBH0008J	Preparatoria Regional de Atlacomulco	Mat.	202	174	376	174	121	81	376
15SBH0009I	Instituto Universitario Auriga A.C.	Mat.	107	121	228	109	53	66	228
15SBH0010Y	Preparatoria Regional de Chipiltepec	Mat.	56	44	100	36	30	34	100
15SBH0011X	Preparatoria Regional de Teotihuacán	Mat.	62	57	119	54	41	24	119
15SBH0012W	Escuela Preparatoria Regional de Zumpango A.C.	Mat.	105	135	240	100	74	66	240
15SBH0013V	Escuela Preparatoria Regional de Nextlalpan A.C.	Mat.	56	62	118	39	31	48	118
15SBH0014U	Instituto Regional de Villa Cuauhtémoc Horacio Zúñiga A.C.	Mat.	268	246	514	239	142	133	514
15SBH0015T	Preparatoria Regional de Otumba	Mat.	65	47	112	56	29	27	112

**Concentrado de la matrícula de educación media superior inicio de cursos 2005-2006
escuelas preparatorias incorporadas a la UAEM**

C.C.T.	Nombre de la institución	Turno	Matrícula			Grado de avance			
			Hombres	Mujeres	Total	1°	2°	3°	Total
15SBH0016S	Preparatoria Regional de Apaxco	Mat.	263	345	608	232	202	174	608
15SBH0017R	Preparatoria Regional Santiago Tilapa	Mat.	66	59	125	44	42	39	125
15SBH0018Q	Preparatoria "Centro Universitario de San Felipe del Progreso" A.C.	Mat.	313	301	614	212	210	192	614
15SBH0019P	Preparatoria Regional de Ecatepec	Mat.	241	238	479	238	146	95	479
15SBH0020E	Preparatoria Regional de Tejupilco	Mat.	193	210	403	166	107	130	403
15SBH0021D	Preparatoria Regional de Villa Victoria	Mat.	146	142	288	113	110	65	288
15SBH0022C	Preparatoria Regional de Acambay	Mat.	122	121	243	92	72	79	243
15SBH0023B	Preparatoria Regional de Huixquilucan A.C.	Mat.	268	248	516	266	146	104	516
15SBH0024A	Preparatoria Regional de Villa del Carbón A.C.	Mat.	92	122	214	90	50	74	214
15SBH0025Z	Preparatoria Regional de Santiago Tianguistenco	Mat.	301	363	664	232	233	199	664
		Ves.	198	117	315	195	79	41	315
15SBH0027Y	Preparatoria Regional de Amatepec	Mat.	108	114	222	80	71	71	222
15SBH0028X	Preparatoria Regional de Aculco "Venustiano Carranza"	Mat.	106	142	248	102	82	64	248
15SBH0029W	Preparatoria Regional de Temascaltepec	Mat.	61	83	144	77	28	39	144
15SBH0030L	Preparatoria Regional de Coacalco	Mat.	150	180	330	160	80	90	330
15PBH6127O	Centro de Estudios Universitarios "Horacio Zúñiga"	Mat.	78	96	174	125	49		174
15PBH6128N	Unidad Cultural Israel S.C.	Mat.	42	28	70	37	33		70
15PBH6139T	Instituto Cultural Cumbres del Saber S.C.	Mat.	15	12	27	27			27
15PBH6140I	Escuela Montessori A.C.	Mat.	7	13	20	20			20
15PBH6141H	IUYTEM Instituto Universitario y Tecnológico del Estado de México S.C.	Mat.	31	34	65	65			65
Total			11 419	11 693	23 112	10 201	6 762	6 149	23 112

Fuente: GEM, SECYBS, UAEM, SPyDI, Estadística 911 inicio de cursos de educación media superior, varios años.



Universidad Autónoma del Estado de México
Secretaría de Planeación y Desarrollo Institucional

II. Egresados

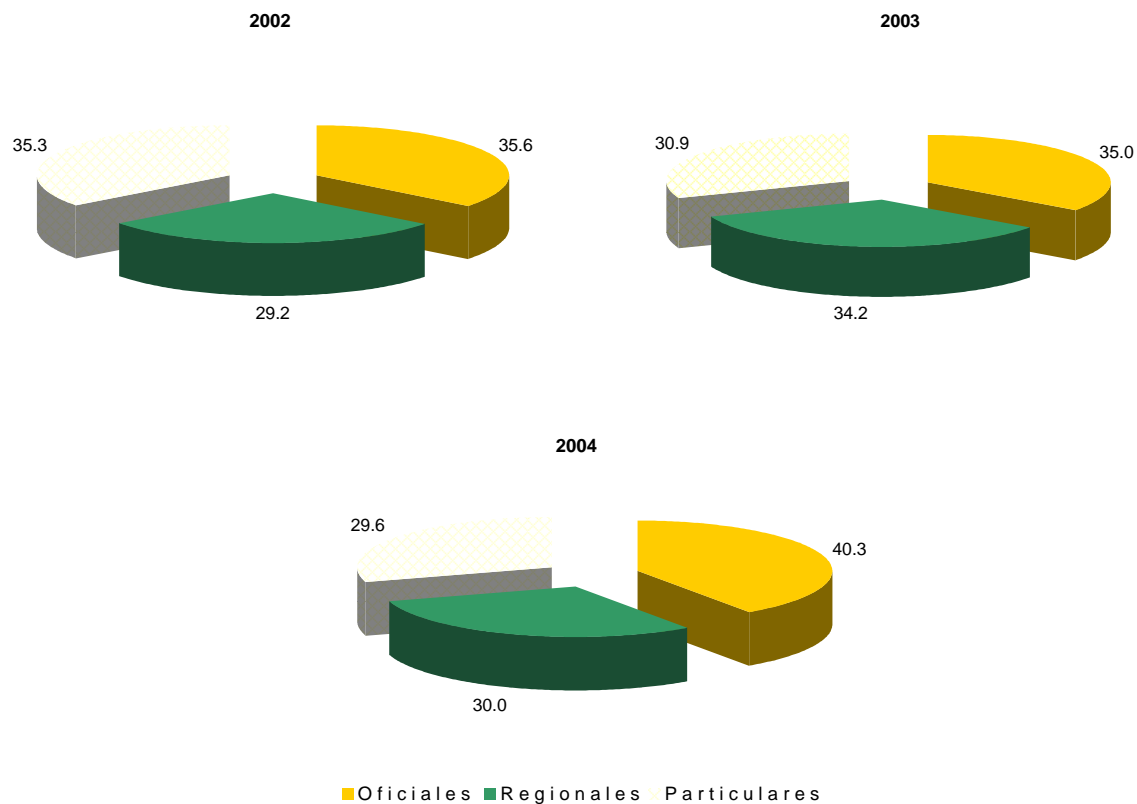


Egresados de la UAEM de educación media superior 2002-2004

Preparatorias	2002	2003	2004
Oficiales	3 403	3 300	3 772
Regionales	2 787	3 226	2 809
Particulares	3 370	2 915	2 772
Total	9 560	9 441	9 353

Fuente: GEM, SECYBS, UAEM, SPyDI, Estadística 911 inicio de cursos de educación media superior, varios años.

Porcentaje de egresados



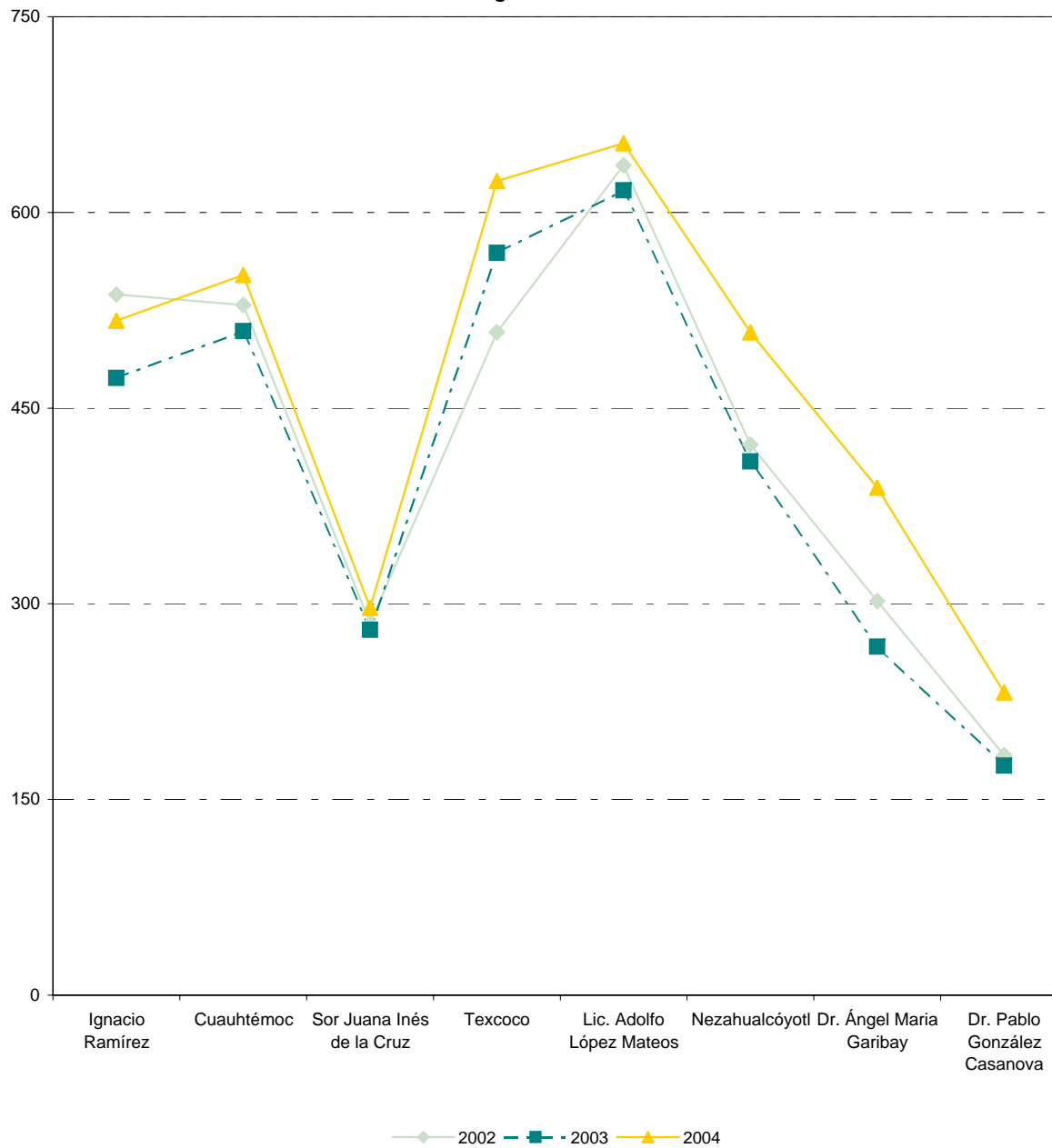


Egresados 2002-2004 de los Planteles de la Escuela Preparatoria

C.C.T.	Plantel de la Escuela Preparatoria	Turno	2002	2003	2004
15UBH0007Z	Ignacio Ramírez	Mat.	374	358	379
		Ves.	163	115	138
Subtotal			537	473	517
15UBH0008Y	Cuauhtémoc	Mat.	369	377	309
		Ves.	160	132	243
Subtotal			529	509	552
15UBH0009X	Sor Juana Inés de la Cruz	Mat.	173	177	152
		Ves.	112	103	145
Subtotal			285	280	297
15UBH0010M	Texcoco	Mat.	327	367	380
		Ves.	181	202	244
Subtotal			508	569	624
15UBH0012K	Lic. Adolfo López Mateos	Mat.	448	408	421
		Ves.	188	209	232
Subtotal			636	617	653
15UBH0040G	Nezahualcóyotl	Mat.	242	276	319
		Ves.	180	133	189
Subtotal			422	409	508
15UBH0045B	Dr. Ángel María Garibay	Mat.	171	164	245
		Ves.	131	103	144
Subtotal			302	267	389
15UBH0046A	Dr. Pablo González Casanova	Mat.	75	72	99
		Ves.	109	104	133
Subtotal			184	176	232
Total			3 403	3 300	3 772

Fuente: GEM, SECyBS, UAEM, SPyDI, Estadística 911 inicio de cursos de educación media superior, varios años.

Gráfica de egresados 2002 - 2004





Egresados 2005 de los Planteles de la Escuela Preparatoria

C.C.T.	Plantel de la Escuela Preparatoria	Turno	Por cohorte			Total		
			Hombres	Mujeres	Total	Hombres	Mujeres	Total
15UBH0007Z	Ignacio Ramírez	Mat.	92	122	214	121	154	275
		Ves.	25	27	52	26	39	65
Subtotal			117	149	266	147	193	340
15UBH0008Y	Cuauhtémoc	Mat.	116	175	291	162	245	407
		Ves.	40	25	65	75	85	160
Subtotal			156	200	356	237	330	567
15UBH0009X	Sor Juana Inés de la Cruz	Mat.	72	90	162	98	104	202
		Ves.	38	47	85	79	80	159
Subtotal			110	137	247	177	184	361
15UBH0010M	Texcoco	Mat.	174	200	374	206	208	414
		Ves.	95	83	178	111	99	210
Subtotal			269	283	552	317	307	624
15UBH0012K	Lic. Adolfo López Mateos	Mat.	152	197	349	172	215	387
		Ves.	51	71	122	149	146	295
Subtotal			203	268	471	321	361	682
15UBH0040G	Nezahualcóyotl	Mat.	98	128	226	140	215	355
		Ves.	44	51	95	119	117	236
Subtotal			142	179	321	259	332	591
15UBH0045B	Dr. Ángel María Garibay	Mat.	84	120	204	119	163	282
		Ves.	60	53	113	98	93	191
Subtotal			144	173	317	217	256	473
15UBH0046A	Dr. Pablo González Casanova	Mat.	55	43	98	63	53	116
		Ves.	26	30	56	49	58	107
Subtotal			81	73	154	112	111	223
Total			1 222	1 462	2 684	1 787	2 074	3 861

Nota: La palabra "cohorte" viene del latín y significa grupo específico de estudio, conjunto o serie. Es también conocido como una generación de alumnos.

Fuente: UAEM, SPyDI, Estadística 911 inicio de cursos 2005-2006 de educación media superior.



Egresados de la UAEM 2002-2004 de las escuelas de educación media superior incorporadas

C.C.T.	Nombre de la institución	Turno	2002	2003	2004
15PBH0065D	Instituto Etac Lomas Lindas, A.C.	Mat.	13	12	16
15PBH6000I	Centro Mexicano Universitario del Estado de México S.C.	Mat.	5	5	21
15PBH6001H	Instituto Técnico Administrativo y Humanístico de Toluca A.C.	Mat.	128	124	124
		Ves.	25	26	79
15PBH6004E	Centro Escolar Anahuac, S.C.	Mat.	18	18	21
15PBH6005D	Preparatoria Valle de Anahuac, S.C.	Mat.	18	26	27
15PBH6006C	Preparatoria Ignacio Manuel Altamirano	Mat.	102	114	86
15PBH6007B	Escuela Preparatoria "Instituto Cultural Morelos"	Mat.	80	132	89
		Ves.			
15PBH6008A	Centro Universitario de Educación Media Superior	Mat.	50	25	23
15PBH6009Z	Preparatoria Particular "Dr. Jorge Jiménez Cantú"	Mat.		9	7
15PBH6010P	Preparatoria Estado de México	Mat.	572	169	151
15PBH6038V		Ves.	325	79	66
15PBH6013M	Centro de Bachillerato José Vasconcelos, S.C.	Mat.	109	119	122
15PBH6014L	Instituto Cultural El Ateneo de Ocoyoacac	Mat.	14	20	16
15PBH6015K	Preparatoria Particular "Argos"	Mat.	63	57	39
15PBH6017I	Instituto Universitario Alexander Von Humboldt	Mat.	58	63	50
15PBH6018H	Instituto Cenca, S.C.	Mat.	105	123	130
15PBH6019G	Centro Universitario Siglo XXI, S.C.	Mat.	224	217	154
		Ves.	156	114	85
15PBH6021V	Instituto Cultural Panamericano de Toluca, S.C.	Mat.	40	49	36
15PBH6022U	Instituto para la Educación Integral del Bachiller, S.C.	Mat.	123	125	132

**Egresados de la UAEM 2002-2004 de las escuelas de educación media superior incorporadas**

C.C.T.	Nombre de la institución	Turno	2002	2003	2004
15PBH6023T	Centro Universitario Didaskalos	Mat.	12	20	20
		Ves.	60	30	30
15PBH6025R	Centro Universitario Quím. José Donaciano Morales	Mat.	236	249	276
		Ves.	55	50	33
15PBH6027P	Centro de Estudios Superiores Universitarios, S.C.	Mat.	71	105	124
		Ves.	21	28	31
15PBH6031B	Instituto Universitario del Estado de México, S.C.	Mat.	175	158	148
15PBH6033Z	Colegio Antonio Plancarte, A.C.	Mat.	25	25	36
15PBH6034Z	Centro Educativo y Tecnológico Tollocan, S.C.	Mat.	34	48	50
15PBH6035Y	Instituto Secundaria y Educación Subprofesional, S.C.	Mat.	67	100	134
		Ves.	29	36	38
15PBH6037W	Instituto Universitario del Tercer Milenio, S.C.	Mat.	100	22	28
15PBH6039U	Universidad Isidro Fabela de Toluca, S.C.	Mat.	58	106	60
15PBH6040J	Instituto Cultural Paideia, S.C.	Mat.	101	128	102
15PBH6041I	Instituto de Estudios Superiores Isidro Fabela, S.C.	Mat.	12	19	19
15PBH6044F	Preparatoria Kioto	Mat.	0	4	2
15PBH6046D	Instituto Tenancingo A.C.	Mat.	22	14	15
15PBH6047C	Preparatoria de la Unidad Pedagógica Aristos	Mat.	38	43	44
15PBH6048B	Instituto Universitario del Lago y del Sol	Mat.	7	25	13
15PBH6049A	Instituto Milenium S.C.	Mat.	8	29	36

**Egresados de la UAEM 2002-2004 de las escuelas de educación media superior incorporadas**

C.C.T.	Nombre de la institución	Turno	2002	2003	2004
15PBH6051P	Instituto Universitario Franco Ingles de México S.C.	Mat.	11	26	25
15PBH6054M	Centro Universitario Mesoamericano	Mat.	0	24	34
15PBH6107A	Colegio Cemanqui	Mat.	0	0	0
15PBH6108Z	Centro Educativo Niños Héroes S.A.	Mat.	0	0	0
15PBH6109Z	Instituto Latino S.C.	Mat.	0	0	0
15PBH6110O	Escuela Preparatoria "José Antonio Alzate y Ramírez"	Mat.	0	0	0
15PBH6113L	Liceo del Valle de Toluca S.C.	Mat.	0	0	0
15SBH0001Q	Preparatoria Regional de Ixtapaluca Gabino Barreda	Mat.	45	50	66
15SBH0002P	Preparatoria Regional Tlalnepantla	Mat.	77	93	70
15SBH0003O	Preparatoria Colegio de la Comunidad de Cd. Nezahualcóyotl A.C.	Mat.	300	370	206
		Ves.	114	177	204
15SBH0005M	Preparatoria Regional de Tenango del Valle	Mat.	116	106	100
15SBH0006L	Preparatoria Regional de Ixtapan de la Sal	Mat.	43	42	55
15SBH0007K	Preparatoria Regional de Capulhuac "Josué Mirlo"	Mat.	135	149	160
15SBH0008J	Preparatoria Regional de Atlacomulco	Mat.	116	117	108
15SBH0009I	Instituto Universitario Auriga A.C.	Mat.	55	57	57
15SBH0010Y	Preparatoria Regional de Chipiltepec	Mat.	19	23	27
15SBH0011X	Preparatoria Regional de Teotihuacán	Mat.	36	49	34
15SBH0012W	Escuela Preparatoria Regional de Zumpango A.C.	Mat.	112	74	57
15SBH0013V	Escuela Preparatoria Regional de Nextlalpan A.C.	Mat.	34	36	37
15SBH0014U	Instituto Regional de Villa Cuauhtémoc Horacio Zúñiga A.C.	Mat.	82	87	81
15SBH0015T	Preparatoria Regional de Otumba	Mat.	60	50	33

**Egresados de la UAEM 2002-2004 de las escuelas de educación media superior incorporadas**

C.C.T.	Nombre de la institución	Turno	2002	2003	2004
15SBH0016S	Preparatoria Regional de Apaxco	Mat.	142	142	126
15SBH0017R	Preparatoria Regional Santiago Tilapa	Mat.	30	47	39
15SBH0018Q	Preparatoria "Centro Universitario de San Felipe del Progreso" A.C.	Mat.	130	144	174
15SBH0019P	Preparatoria Regional de Ecatepec	Mat.	70	82	99
15SBH0020E	Preparatoria Regional de Tejupilco	Mat.	45	37	91
15SBH0021D	Preparatoria Regional de Villa Victoria	Mat.	27	45	62
15SBH0022C	Preparatoria Regional de Acambay	Mat.	109	74	65
15SBH0023B	Preparatoria Regional de Huixquilucan A.C.	Mat.	119	381	130
15SBH0024A	Preparatoria Regional de Villa del Carbón A.C.	Mat.	50	36	56
15SBH0025Z	Preparatoria Regional de Santiago Tianguistenco	Mat.	138	138	178
		Ves.	45	62	46
15SBH0027Y	Preparatoria Regional de Amatepec	Mat.	50	59	59
15SBH0028X	Preparatoria Regional de Aculco "Venustiano Carranza"	Mat.	54	58	76
15SBH0029W	Preparatoria Regional de Temascaltepec	Mat.	34	41	48
15SBH0030L	Preparatoria Regional de Coacalco	Mat.	400	400	265
Total			6,157	6,141	5,581

Fuente: GEM, SECyBS, UAEM, SPyDI, Estadística 911 inicio de cursos de educación media superior, varios años.

**Egresados de la UAEM 2005 de las escuelas de educación media superior incorporadas**

C.C.T.	Nombre de la institución	Turno	Por cohorte			Total		
			Hombres	Mujeres	Total	Hombres	Mujeres	Total
15PBH0065D	Instituto Etac Lomas Lindas, A.C.	Mat.	4	4	8	4	4	8
15PBH6000I	Centro Mexicano Universitario del Estado de México S.C.	Mat.	2	6	8	2	6	8
15PBH6001H	Instituto Técnico Administrativo y Humanístico de Toluca A.C.	Mat.	39	75	114	52	89	141
		Ves.	25	41	66	34	53	87
15PBH6004E	Centro Escolar Anahuac, S.C.	Mat.	17	17	34	17	17	34
15PBH6006C	Preparatoria Ignacio Manuel Altamirano	Mat.	32	30	62	54	41	95
		Mat.	40	29	69	42	29	71
15PBH6007B	Escuela Preparatoria "Instituto Cultural Morelos"	Ves.	9	3	12	9	3	12
15PBH6008A	Centro Universitario de Educación Media Superior	Mat.	5	5	10	8	6	14
15PBH6009Z	Preparatoria Particular "Dr. Jorge Jiménez Cantú"	Mat.	4	7	11	4	7	11
		Mat.	74	77	151	92	106	198
15PBH6010P	Preparatoria Estado de México	Ves.	32	34	66	37	40	77
		Mat.	53	52	105	68	65	133
15PBH6013M	Centro de Bachillerato José Vasconcelos, S.C.	Mat.	13	3	16	15	3	18
15PBH6014L	Instituto Cultural El Ateneo de Ocoyoacac	Mat.	18	21	39	18	23	41
15PBH6015K	Preparatoria Particular "Argos"	Mat.	30	32	62	30	32	62
15PBH6017I	Instituto Universitario Alexander Von Humboldt	Mat.	44	50	94	44	50	94
15PBH6018H	Instituto Cenca, S.C.	Mat.	71	120	191	75	122	197
		Ves.	24	35	59	24	37	61
15PBH6019G	Centro Universitario Siglo XXI, S.C.	Mat.	29	24	53	36	26	62
15PBH6021V	Instituto Cultural Panamericano de Toluca, S.C.	Mat.	38	74	112	46	79	125
15PBH6022U	Instituto para la Educación Integral del Bachiller, S.C.	Mat.						

**Egresados de la UAEM 2005 de las escuelas de educación media superior incorporadas**

C.C.T.	Nombre de la institución	Turno	Por cohorte			Total		
			Hombres	Mujeres	Total	Hombres	Mujeres	Total
15PBH6023T	Centro Universitario Didaskalos	Mat.	5	13	18	5	13	18
		Ves.	8	11	19	8	11	19
15PBH6025R	Centro Universitario Quím. José Donaciano Morales	Mat.	95	134	229	103	143	246
		Ves.	17	13	30	30	21	51
15PBH6027P	Centro de Estudios Superiores Universitarios, S.C.	Mat.	49	48	97	64	61	125
		Ves.	29	18	47	26	26	52
15PBH6031B	Instituto Universitario del Estado de México, S.C.	Mat.	44	70	114	61	91	152
15PBH6033Z	Colegio Antonio Plancarte, A.C.	Mat.	13	22	35	13	22	35
15PBH6034Z	Centro Educativo y Tecnológico Tollocan, S.C.	Mat.	26	23	49	26	24	50
15PBH6035Y	Instituto Secundaria y Educación Subprofesional, S.C.	Mat.	61	81	142	68	96	164
		Ves.	14	11	25	16	15	31
15PBH6037W	Instituto Universitario del Tercer Milenio, S.C.	Mat.	5	14	19	5	14	19
15PBH6039U	Universidad Isidro Fabela de Toluca, S.C.	Mat.	20	42	62	20	42	62
15PBH6040J	Instituto Cultural Paideia, S.C.	Mat.	36	57	93	37	58	95
15PBH6041I	Instituto de Estudios Superiores Isidro Fabela, S.C.	Mat.	11	5	16	11	5	16
15PBH6044F	Preparatoria Kioto	Mat.	0	0	0	0	0	0
15PBH6046D	Instituto Tenancingo A.C.	Mat.	0	11	11	0	11	11
15PBH6047C	Preparatoria de la Unidad Pedagógica Aristos	Mat.	13	11	24	13	12	25
15PBH6048B	Instituto Universitario del Lago y del Sol	Mat.	10	6	16	10	6	16
15PBH6049A	Instituto Milenium S.C.	Mat.	21	18	39	21	18	39

**Egresados de la UAEM 2005 de las escuelas de educación media superior incorporadas**

C.C.T.	Nombre de la institución	Turno	Por cohorte			Total		
			Hombres	Mujeres	Total	Hombres	Mujeres	Total
15PBH6051P	Instituto Universitario Franco Inglés de México S.C.	Mat.	31	21	52	32	21	53
15PBH6054M	Centro Universitario Mesoamericano	Mat.	4	24	28	5	25	30
15PBH6107A	Colegio Cemanqui	Mat.	5	8	13	5	8	13
15PBH6108Z	Centro Educativo Niños Héroe S.A.	Mat.	5	1	6	5	1	6
15PBH6110O	Escuela Preparatoria "José Antonio Alzate y Ramírez"	Mat.	6	8	14	10	10	20
15SBH0001Q	Preparatoria Regional de Ixtapaluca Gabino Barreda	Mat.	25	27	52	29	31	60
15SBH0002P	Preparatoria Regional Tlalnepantla	Mat.	52	52	104	52	52	104
15SBH0003O	Preparatoria Colegio de la Comunidad de Cd. Nezahualcóyotl A.C.	Mat.	185	97	282	190	100	290
		Ves.	57	61	118	60	65	125
15SBH0005M	Preparatoria Regional de Tenango del Valle	Mat.	25	36	61	38	43	81
15SBH0006L	Preparatoria Regional de Ixtapan de la Sal	Mat.	19	25	44	19	25	44
15SBH0007K	Preparatoria Regional de Capulhuac "Josué Mirlo"	Mat.	43	74	117	65	76	141
15SBH0008J	Preparatoria Regional de Atlacomulco	Mat.	38	43	81	50	53	103
15SBH0009I	Instituto Universitario Auriga A.C.	Mat.	15	26	41	15	26	41
15SBH0010Y	Preparatoria Regional de Chipiltepec	Mat.	11	6	17	11	6	17
15SBH0011X	Preparatoria Regional de Teotihuacán	Mat.	8	18	26	10	20	30
15SBH0012W	Escuela Preparatoria Regional de Zumpango A.C.	Mat.	30	41	71	30	41	71
15SBH0013V	Escuela Preparatoria Regional de Nextlalpan A.C.	Mat.	18	19	37	18	19	37
15SBH0014U	Instituto Regional de Villa Cuauhtémoc Horacio Zúñiga A.C.	Mat.	31	51	82	46	64	110
15SBH0015T	Preparatoria Regional de Otumba	Mat.	9	8	17	9	10	19



Egresados de la UAEM 2005 de las escuelas de educación media superior incorporadas

C.C.T.	Nombre de la institución	Turno	Por cohorte			Total		
			Hombres	Mujeres	Total	Hombres	Mujeres	Total
15SBH0016S	Preparatoria Regional de Apaxco	Mat.	61	112	173	70	119	189
15SBH0017R	Preparatoria Regional Santiago Tilapa	Mat.	15	13	28	15	13	28
15SBH0018Q	Preparatoria "Centro Universitario de San Felipe del Progreso" A.C.	Mat.	64	79	143	80	88	168
15SBH0019P	Preparatoria Regional de Ecatepec	Mat.	49	64	113	50	65	115
15SBH0020E	Preparatoria Regional de Tejupilco	Mat.	44	43	87	45	43	88
15SBH0021D	Preparatoria Regional de Villa Victoria	Mat.	23	26	49	23	26	49
15SBH0022C	Preparatoria Regional de Acambay	Mat.	27	44	71	28	44	72
15SBH0023B	Preparatoria Regional de Huixquilucan A.C.	Mat.	39	45	84	39	48	87
15SBH0024A	Preparatoria Regional de Villa del Carbón A.C.	Mat.	14	27	41	14	30	44
15SBH0025Z	Preparatoria Regional de Santiago Tianguistenco	Mat.	42	105	147	42	105	147
		Ves.	33	27	60	33	27	60
15SBH0027Y	Preparatoria Regional de Amatepec	Mat.	28	38	66	30	40	70
15SBH0028X	Preparatoria Regional de Aculco "Venustiano Carranza"	Mat.	21	40	61	23	40	63
15SBH0029W	Preparatoria Regional de Temascaltepec	Mat.	10	19	29	13	22	35
15SBH0030L	Preparatoria Regional de Coacalco	Mat.	40	60	100	40	60	100
Total			2 207	2 735	4 942	2 492	2 993	5 485

Fuente: GEM, SECyBS, UAEM, SPyDI, Estadística 911 inicio de cursos 2005-2006 de educación media superior.



Universidad Autónoma del Estado de México
Secretaría de Planeación y Desarrollo Institucional

•

III. Docentes

•

A solid, dark olive-green horizontal bar at the bottom of the slide.

**Concentrado del personal docente por función 2005-2006
Planteles de la Escuela Preparatoria**

C.C.T.	Plantel de la Escuela Preparatoria	Turno	Profesores				Total
			Tiempo completo	Tres cuartos de tiempo	Medio tiempo	Por horas	
15UBH0007Z	Ignacio Ramírez	Mat.	12		5	78	95
		Ves.	2			83	85
Subtotal			14	0	5	161	180
15UBH0008Y	Cuauhtémoc	Mat.	6		2	96	104
		Ves.	6		2	90	98
Subtotal			12	0	4	186	202
15UBH0009X	Sor Juana Inés de la Cruz	Mat.	3		1	31	35
		Ves.	2	1		25	28
Subtotal			5	1	1	56	63
15UBH0010M	Texcoco	Mat.	21			39	60
		Ves.	17			27	44
Subtotal			38	0	0	66	104
15UBH0012K	Lic. Adolfo López Mateos	Mat.	4		3	99	106
		Ves.	3		3	87	93
Subtotal			7	0	6	186	199
15UBH0040G	Nezahualcóyotl	Mat.	18			72	90
		Ves.	18			65	83
Subtotal			36	0	0	137	173
15UBH0045B	Dr. Ángel María Garibay	Mat.	14		2	168	184
		Ves.	14		2	168	184
Subtotal			28	0	4	336	368
15UBH0046A	Dr. Pablo González Casanova	Mat.	3		2	24	29
		Ves.			1	17	18
Subtotal			3	0	3	41	47
Total			143	1	23	1 169	1 336

Fuente: GEM, SECyBS, UAEM, SPyDI, Estadística 911 inicio de cursos 2005-2006 de educación media superior.

**Concentrado del personal docente por función 2005-2006
escuelas de educación media superior incorporadas a la UAEM**

C.C.T.	Nombre de la institución	Turno	Profesores				
			Tiempo completo	Tres cuartos de tiempo	Medio tiempo	Por horas	Total
15PBH0065D	Instituto Etac Lomas Lindas, A.C.	Mat.	1			14	15
15PBH6000I	Centro Mexicano Universitario del Estado de México S.C.	Mat.	1		2	7	10
15PBH6001H	Instituto Técnico Administrativo y Humanístico de Toluca A.C.	Mat.	17		10	22	49
		Ves.	17		10	22	49
15PBH6004E	Centro Escolar Anahuac, S.C.	Mat.	1			11	12
15PBH6006C	Preparatoria Ignacio Manuel Altamirano	Mat.	5			30	35
15PBH6007B	Escuela Preparatoria "Instituto Cultural Morelos"	Mat.			14	28	42
		Ves.			21	21	
15PBH6008A	Centro Universitario de Educación Media Superior	Mat.				12	12
15PBH6009Z	Preparatoria Particular "Dr. Jorge Jiménez Cantú"	Mat.				14	14
15PBH6010P	Preparatoria Estado de México	Mat.	5		1	33	39
		Ves.	5			22	27
15PBH6013M	Centro de Bachillerato José Vasconcelos, S.C.	Mat.			2	23	25
15PBH6014L	Instituto Cultural El Ateneo de Ocoyoacac	Mat.	3			14	17
15PBH6015K	Preparatoria Particular "Argos"	Mat.	8			24	32
15PBH6017I	Instituto Universitario Alexander Von Humboldt	Mat.	11		12	16	39
15PBH6018H	Instituto Cenca, S.C.	Mat.	5			21	26
15PBH6019G	Centro Universitario Siglo XXI, S.C.	Mat.	17		40	5	62
		Ves.	17		12	13	42
15PBH6021V	Instituto Cultural Panamericano de Toluca, S.C.	Mat.	5		3	25	33
15PBH6022U	Instituto para la Educación Integral del Bachiller, S.C.	Mat.	1	4	1	30	36



**Concentrado del personal docente por función 2005-2006
escuelas de educación media superior incorporadas a la UAEM**

C.C.T.	Nombre de la institución	Turno	Profesores				
			Tiempo completo	Tres cuartos de tiempo	Medio tiempo	Por horas	Total
15PBH6023T	Centro Universitario Didaskalos	Mat.				19	19
		Ves.				19	19
15PBH6025R	Centro Universitario Quím. José Donaciano Morales	Mat.	28		10	13	51
		Ves.	15		15	12	42
15PBH6027P	Centro de Estudios Superiores Universitarios, S.C.	Mat.	8		1	21	30
		Ves.	8			14	22
15PBH6031B	Instituto Universitario del Estado de México, S.C.	Mat.				71	71
15PBH6033Z	Colegio Antonio Plancarte, A.C.	Mat.	3			19	22
15PBH6034Z	Centro Educativo y Tecnológico Tollocan, S.C.	Mat.	7		16	8	31
15PBH6035Y	Instituto Secundaria y Educación Subprofesional, S.C.	Mat.	5			32	37
		Ves.	3			21	24
15PBH6037W	Instituto Universitario del Tercer Milenio, S.C.	Mat.	1			11	12
15PBH6039U	Universidad Isidro Fabela de Toluca, S.C.	Mat.	1			18	19
15PBH6040J	Instituto Cultural Paideia, S.C.	Mat.	7			52	59
15PBH6041I	Instituto de Estudios Superiores Isidro Fabela Alfaro, S.C.	Mat.	2			13	15
15PBH6044F	Preparatoria Kioto	Mat.	2			14	16
15PBH6046D	Instituto Tenancingo A.C.	Mat.				17	17
15PBH6047C	Preparatoria de la Unidad Pedagógica Aristos	Mat.	5			9	14
15PBH6048B	Instituto Universitario del Lago y del Sol	Mat.	1			14	15
15PBH6049A	Instituto Milenium S.C.	Mat.	10			23	33



**Concentrado del personal docente por función 2005-2006
escuelas de educación media superior incorporadas a la UAEM**

C.C.T.	Nombre de la institución	Turno	Profesores				
			Tiempo completo	Tres cuartos de tiempo	Medio tiempo	Por horas	Total
15PBH6051P	Instituto Universitario Franco Inglés de México S.C.	Mat.	1			36	37
15PBH6054M	Centro Universitario Mesoamericano	Mat.	3			12	15
15PBH6107A	Colegio Cemanqui	Mat.	3			10	13
15PBH6108Z	Centro Educativo Niños Héroes S.A.	Mat.	2			10	12
15PBH6109Z	Instituto Latino S.C.	Mat.				18	18
15PBH6110O	Escuela Preparatoria "José Antonio Alzate y Ramírez"	Mat.	3	1	2	13	19
15PBH6113L	Liceo del Valle de Toluca S.C.	Mat.	2			11	13
15SBH0001Q	Preparatoria Regional de Ixtapaluca Gabino Barreda	Mat.	4	15	2		21
15SBH0002P	Preparatoria Regional Tlalnepantla	Mat.				21	21
15SBH0003O	Preparatoria Colegio de la Comunidad de Cd. Nezahualcóyotl A.C.	Mat.			2	49	51
		Ves.			2	49	51
15SBH0005M	Preparatoria Regional de Tenango del Valle	Mat.		8	8	7	23
15SBH0006L	Preparatoria Regional de Ixtapan de la Sal	Mat.			4	11	15
15SBH0007K	Preparatoria Regional de Capulhuac "Josué Mirlo"	Mat.	8	3	6	15	32
15SBH0008J	Preparatoria Regional de Atlacomulco	Mat.	10	2	8	4	24
15SBH0009I	Instituto Universitario Auriga A.C.	Mat.	6			21	27
15SBH0010Y	Preparatoria Regional de Chipiltepec	Mat.	2	1		11	14
15SBH0011X	Preparatoria Regional de Teotihuacán	Mat.	2			11	13
15SBH0012W	Escuela Preparatoria Regional de Zumpango A.C.	Mat.			7	18	25
15SBH0013V	Escuela Preparatoria Regional de Nextlalpan A.C.	Mat.	4		2	7	13
15SBH0014U	Instituto Regional de Villa Cuauhtémoc Horacio Zúñiga A.C	Mat.		3	4	15	22
15SBH0015T	Preparatoria Regional de Otumba	Mat.	3	5	1	12	21



**Concentrado del personal docente por función 2005-2006
escuelas de educación media superior incorporadas a la UAEM**

C.C.T.	Nombre de la institución	Turno	Profesores				
			Tiempo completo	Tres cuartos de tiempo	Medio tiempo	Por horas	Total
15SBH0016S	Preparatoria Regional de Apaxco	Mat.	9	14	2	2	27
15SBH0017R	Preparatoria Regional Santiago Tilapa	Mat.				14	14
15SBH0018Q	Preparatoria "Centro Universitario de San Felipe del Progreso" A.C.	Mat.	2			25	27
15SBH0019P	Preparatoria Regional de Ecatepec	Mat.		9	4	5	18
15SBH0020E	Preparatoria Regional de Tejupilco	Mat.	4			14	18
15SBH0021D	Preparatoria Regional de Villa Victoria	Mat.	6	5	2	3	16
15SBH0022C	Preparatoria Regional de Acambay	Mat.	6			13	19
15SBH0023B	Preparatoria Regional de Huixquilucan A.C.	Mat.	14	3	2	4	23
15SBH0024A	Preparatoria Regional de Villa del Carbón A.C.	Mat.		6	4	5	15
15SBH0025Z	Preparatoria Regional de Santiago Tianguistenco	Mat.	7	3	4	23	37
		Ves.	7	3	4	25	39
15SBH0027Y	Preparatoria Regional de Amatepec	Mat.		3	4	6	13
15SBH0028X	Preparatoria Regional de Aculco "Venustiano Carranza"	Mat.	6	3	4	7	20
15SBH0029W	Preparatoria Regional de Temascaltepec	Mat.	2			13	15
15SBH0030L	Preparatoria Regional de Coacalco	Mat.	6			13	19
15PBH6127O	Centro de Estudios Universitarios "Horacio Zúñiga"	Mat.	4			6	10
15PBH6128N	Unidad Cultural Israel S.C.	Mat.	3		6	8	17
15PBH6139T	Instituto Cultural Cumbres del Saber S.C.	Mat.	2		6		8
15PBH6140I	Escuela Montessori A.C.	Mat.				10	10
15PBH6141H	IUYTEM Instituto Universitario y Tecnológico del Estado de México S.C.	Mat.				11	11
Total			356	91	239	1 395	2 081

Fuente: GEM, SECyBS, UAEM, SPyDI, Estadística 911 inicio de cursos 2005-2006 de educación media superior.



Universidad Autónoma del Estado de México
Secretaría de Planeación y Desarrollo Institucional

•

IV. Indicadores

•

A solid, dark olive-green horizontal bar at the bottom of the slide.



**Concentrado de solicitudes e índice de aceptación 2005-2006
Planteles de la Escuela Preparatoria**

C.C.T.	Plantel de la Escuela Preparatoria	Número de solicitudes			Alumnos inscritos a 1er año			Índice de aceptación
		Hombres	Mujeres	Total	Hombres	Mujeres	Total	
15UBH0007Z	Ignacio Ramírez	563	607	1 170	306	322	628	53.7
	Subtotal	563	607	1 170	306	322	628	53.7
15UBH0008Y	Cuauhtémoc	953	979	1 932	364	374	738	38.2
	Subtotal	953	979	1 932	364	374	738	38.2
15UBH0009X	Sor Juana Inés de la Cruz	313	326	639	228	200	428	67.0
	Subtotal	313	326	639	228	200	428	67.0
15UBH0010M	Texcoco	484	428	912	428	350	778	85.3
	Subtotal	484	428	912	428	350	778	85.3
15UBH0012K	Lic. Adolfo López Mateos	1 093	1 167	2 260	527	476	1 003	44.4
	Subtotal	1 093	1 167	2 260	527	476	1 003	44.4
15UBH0040G	Nezahualcóyotl	896	964	1 860	369	355	724	38.9
	Subtotal	896	964	1 860	369	355	724	38.9
15UBH0045B	Dr. Ángel María Garibay	649	582	1 231	288	242	530	43.1
	Subtotal	649	582	1 231	288	242	530	43.1
15UBH0046A	Dr. Pablo González Casanova	283	311	594	186	194	380	64.0
	Subtotal	283	311	594	186	194	380	64.0
	Total	5 234	5 364	10 598	2 696	2 513	5 209	49.2

Fuente: GEM, SECyBS, UAEM, SPyDI, Estadística 911 inicio de cursos 2005-2006 de educación media superior.



Concentrado de solicitudes e índice de aceptación 2005-2006
escuelas de educación media superior incorporadas a la UAEM

C.C.T.	Nombre de la institución	Turno	Número de solicitudes			Alumnos inscritos a 1er año			Índice de aceptación
			Hombres	Mujeres	Total	Hombres	Mujeres	Total	
15PBH0065D	Instituto Etac Lomas Lindas, A.C.	Mat.	30	25	55	13	16	29	52.7
15PBH6000I	Centro Mexicano Universitario del Estado de México S.C.	Mat.	7	10	17	7	10	17	100.0
15PBH6001H	Instituto Técnico Administrativo y Humanístico de Toluca A.C.	Mat.	139	123	262	131	112	243	92.7
		Ves.	156	113	269	140	107	247	91.8
15PBH6004E	Centro Escolar Anahuac, S.C.	Mat.	14	15	29	14	15	29	100.0
15PBH6006C	Preparatoria Ignacio Manuel Altamirano	Mat.	49	35	84	49	35	84	100.0
15PBH6007B	Escuela Preparatoria "Instituto Cultural Morelos"	Mat.	49	53	102	47	51	98	96.1
		Ves.	25	11	36	25	11	36	100.0
15PBH6008A	Centro Universitario de Educación Media Superior	Mat.	31	30	61	31	30	61	100.0
15PBH6009Z	Preparatoria Particular "Dr. Jorge Jiménez Cantú"	Mat.	19	5	24	19	5	24	100.0
15PBH6010P	Preparatoria Estado de México	Mat.	122	123	245	122	123	245	100.0
		Ves.	69	81	150	69	81	150	100.0
15PBH6013M	Centro de Bachillerato José Vasconcelos, S.C.	Mat.	96	87	183	96	84	180	98.4
15PBH6014L	Instituto Cultural El Ateneo de Ocoyoacac	Mat.	19	11	30	19	11	30	100.0
15PBH6015K	Preparatoria Particular "Argos"	Mat.	40	61	101	40	61	101	100.0
15PBH6017I	Instituto Universitario Alexander Von Humboldt	Mat.	33	46	79	32	45	77	97.5
15PBH6018H	Instituto Cenca, S.C.	Mat.	55	57	112	54	55	109	97.3
15PBH6019G	Centro Universitario Siglo XXI, S.C.	Mat.	221	220	441	209	212	421	95.5
		Ves.	92	67	159	92	67	159	100.0
15PBH6021V	Instituto Cultural Panamericano de Toluca, S.C.	Mat.	26	22	48	25	22	47	97.9
15PBH6022U	Instituto para la Educación Integral del Bachiller, S.C.	Mat.	44	56	100	44	56	100	100.0



Concentrado de solicitudes e índice de aceptación 2005-2006
escuelas de educación media superior incorporadas a la UAEM

C.C.T.	Nombre de la institución	Turno	Número de solicitudes			Alumnos inscritos a 1er año			Índice de aceptación
			Hombres	Mujeres	Total	Hombres	Mujeres	Total	
15PBH6023T	Centro Universitario Didaskalos	Mat.	4	10	14	4	10	14	100.0
		Ves.	15	10	25	15	10	25	100.0
15PBH6025R	Centro Universitario Quím. José Donaciano Morales	Mat.	196	212	408	181	200	381	93.4
		Ves.	145	113	258	145	113	258	100.0
15PBH6027P	Centro de Estudios Superiores Universitarios, S.C.	Mat.	188	130	318	193	125	318	100.0
		Ves.	8	5	13	8	5	13	100.0
15PBH6031B	Instituto Universitario del Estado de México, S.C.	Mat.	69	80	149	65	74	139	93.3
15PBH6033Z	Colegio Antonio Plancarte, A.C.	Mat.	50	43	93	40	36	76	81.7
15PBH6034Z	Centro Educativo y Tecnológico Tollocan, S.C.	Mat.	81	64	145	81	63	144	99.3
15PBH6035Y	Instituto Secundaria y Educación Subprofesional, S.C.	Mat.	123	156	279	123	156	279	100.0
		Ves.	64	53	117	64	53	117	100.0
15PBH6037W	Instituto Universitario del Tercer Milenio, S.C.	Mat.	12	19	31	12	19	31	100.0
15PBH6039U	Universidad Isidro Fabela de Toluca, S.C.	Mat.	50	51	101	50	50	100	99.0
15PBH6040J	Instituto Cultural Paideia, S.C.	Mat.	49	50	99	49	50	99	100.0
15PBH6041I	Instituto de Estudios Superiores Isidro Fabela Alfaro, S.C.	Mat.	6	13	19	6	13	19	100.0
15PBH6044F	Preparatoria Kioto	Mat.	1	2	3	1	2	3	100.0
15PBH6046D	Instituto Tenancingo A.C	Mat.	7	8	15	6	8	14	93.3
15PBH6047C	Preparatoria de la Unidad Pedagógica Aristos	Mat.	47	59	106	21	19	40	37.7
15PBH6048B	Instituto Universitario del Lago y del Sol	Mat.	52	33	85	52	33	85	100.0
15PBH6049A	Instituto Milenium S.C.	Mat.	25	26	51	25	26	51	100.0



Concentrado de solicitudes e índice de aceptación 2005-2006
escuelas de educación media superior incorporadas a la UAEM

C.C.T.	Nombre de la institución	Turno	Número de solicitudes			Alumnos inscritos a 1er año			Índice de aceptación
			Hombres	Mujeres	Total	Hombres	Mujeres	Total	
15PBH6051P	Instituto Universitario Franco Inglés de México S.C.	Mat.	29	29	58	25	28	53	91.4
15PBH6054M	Centro Universitario Mesoamericano	Mat.	34	36	70	34	36	70	100.0
15PBH6107A	Colegio Cemanqui	Mat.	9	9	18	9	9	18	100.0
15PBH6108Z	Centro Educativo Niños Héroes S.A.	Mat.	7	0	7	7	0	7	100.0
15PBH6109Z	Instituto Latino S.C.	Mat.	11	12	23	11	12	23	100.0
15PBH6110O	Escuela Preparatoria "José Antonio Alzate y Ramírez"	Mat.	23	17	40	21	15	36	90.0
15PBH6113L	Liceo del Valle de Toluca S.C.	Mat.	22	8	30	22	8	30	100.0
15SBH0001Q	Preparatoria Regional de Ixtapaluca Gabino Barreda	Mat.	70	57	127	67	57	124	97.6
15SBH0002P	Preparatoria Regional Tlalnepantla	Mat.	84	72	156	84	71	155	99.4
15SBH0003O	Preparatoria Colegio de la Comunidad de Cd. Nezahualcóyotl A.C.	Mat.	140	160	300	140	160	300	100.0
		Ves.	270	231	501	270	231	501	100.0
15SBH0005M	Preparatoria Regional de Tenango del Valle	Mat.	118	129	247	117	122	239	96.8
15SBH0006L	Preparatoria Regional de Ixtapan de la Sal	Mat.	45	39	84	44	39	83	98.8
15SBH0007K	Preparatoria Regional de Capulhuac "Josué Mirlo"	Mat.	128	123	251	115	123	238	94.8
15SBH0008J	Preparatoria Regional de Atlacomulco	Mat.	89	66	155	87	62	149	96.1
15SBH0009I	Instituto Universitario Auriga A.C.	Mat.	51	45	96	51	45	96	100.0
15SBH0010Y	Preparatoria Regional de Chipiltepec	Mat.	17	18	35	17	18	35	100.0
15SBH0011X	Preparatoria Regional de Teotihuacán	Mat.	31	22	53	31	22	53	100.0
15SBH0012W	Escuela Preparatoria Regional de Zumpango A.C.	Mat.	46	50	96	46	50	96	100.0
15SBH0013V	Escuela Preparatoria Regional de Nextlalpan A.C.	Mat.	22	25	47	17	22	39	83.0
15SBH0014U	Instituto Regional de Villa Cuauhtémoc Horacio Zúñiga A.C	Mat.	128	101	229	128	100	228	99.6
15SBH0015T	Preparatoria Regional de Otumba	Mat.	32	28	60	28	28	56	93.3



**Concentrado de solicitudes e índice de aceptación 2005-2006
escuelas de educación media superior incorporadas a la UAEM**

C.C.T.	Nombre de la institución	Turno	Número de solicitudes			Alumnos inscritos a 1er año			Índice de aceptación
			Hombres	Mujeres	Total	Hombres	Mujeres	Total	
15SBH0016S	Preparatoria Regional de Apaxco	Mat.	263	345	608	107	118	225	37.0
15SBH0017R	Preparatoria Regional Santiago Tilapa	Mat.	26	16	42	25	16	41	97.6
15SBH0018Q	Preparatoria "Centro Universitario de San Felipe del Progreso" A.C.	Mat.	116	94	210	116	94	210	100.0
15SBH0019P	Preparatoria Regional de Ecatepec	Mat.	126	93	219	126	93	219	100.0
15SBH0020E	Preparatoria Regional de Tejupilco	Mat.	79	80	159	70	75	145	91.2
15SBH0021D	Preparatoria Regional de Villa Victoria	Mat.	62	48	110	62	48	110	100.0
15SBH0022C	Preparatoria Regional de Acambay	Mat.	47	44	91	47	44	91	100.0
15SBH0023B	Preparatoria Regional de Huixquilucan A.C.	Mat.	143	110	253	143	110	253	100.0
15SBH0024A	Preparatoria Regional de Villa del Carbón A.C.	Mat.	36	50	86	36	50	86	100.0
15SBH0025Z	Preparatoria Regional de Santiago Tianguistenco	Mat.	110	122	232	110	122	232	100.0
		Ves.	113	63	176	113	63	176	100.0
15SBH0027Y	Preparatoria Regional de Amatepec	Mat.	36	47	83	34	44	78	94.0
15SBH0028X	Preparatoria Regional de Aculco "Venustiano Carranza"	Mat.	45	59	104	43	56	99	95.2
15SBH0029W	Preparatoria Regional de Temascaltepec	Mat.	33	34	67	33	34	67	100.0
15SBH0030L	Preparatoria Regional de Coacalco	Mat.	70	90	160	70	90	160	100.0
15PBH6127O	Centro de Estudios Universitarios "Horacio Zúñiga"	Mat.	62	63	125	57	63	120	96.0
15PBH6128N	Unidad Cultural Israel S.C.	Mat.	23	15	38	23	13	36	94.7
15PBH6139T	Instituto Cultural Cumbres del Saber S.C.	Mat.	15	12	27	15	12	27	100.0
15PBH6140I	Escuela Montessori A.C.	Mat.	7	13	20	7	13	20	100.0
15PBH6141H	IUYTEM Instituto Universitario y Tecnológico del Estado de México S.C.	Mat.	31	34	65	30	34	64	98.5
Total			5 377	5 097	10 474	5 057	4 724	9 781	93.4

Fuente: UAEM, SPyDI, Estadística 911 inicio de cursos 2005-2006 de educación media superior .



Índice de deserción 2004-2005 de educación media superior

<i>C.C.T.</i>	<i>Nombre de la institución</i>	<i>Índice de deserción</i>
15SBH0030L	Preparatoria Regional de Coacalco	-15.7
15PBH6008A	Centro Universitario de Educación Media Superior	-6.1
15PBH6018H	Instituto Cenca, S.C.	-6.0
15PBH6047C	Preparatoria de la Unidad Pedagógica Aristos	-5.0
15PBH6000I	Centro Mexicano Universitario del Estado de México S.C.	-3.2
15UBH0008Y	Plantel "Cuauhtémoc" de la Escuela Preparatoria	-1.6
15SBH0015T	Preparatoria Regional de Otumba	-1.1
15PBH6044F	Preparatoria Kioto	0.0
15SBH0010Y	Preparatoria Regional de Chipiltepec	1.1
15PBH6022U	Instituto para la Educación Integral del Bachiller, S.C.	3.6
15PBH6040J	Instituto Cultural Paideia, S.C.	4.3
15PBH6015K	Preparatoria Particular "Argos"	4.8
15PBH0065D	Instituto Etac Lomas Lindas, A.C.	5.4
15UBH0040G	Plantel "Nezahualcóyotl" de la Escuela Preparatoria	6.9
15PBH6039U	Universidad Isidro Fabela de Toluca, S.C.	8.3
15UBH0045B	Plantel "Dr. Ángel María Garibay" de la Escuela Preparatoria	8.8
15UBH0007Z	Plantel "Ignacio Ramírez" de la Escuela Preparatoria	9.0
15SBH0006L	Preparatoria Regional de Ixtapan de la Sal	9.4
15SBH0017R	Preparatoria Regional Santiago Tilapa	9.6
15UBH0046A	Plantel "Dr. Pablo González Casanova" de la Escuela Preparatoria	10.7



Índice de deserción 2004-2005 de educación media superior

C.C.T.	Nombre de la institución	Índice de deserción
15PBH6006C	Preparatoria Ignacio Manuel Altamirano	10.9
15UBH0009X	Plantel "Sor Juana Inés de la Cruz" de la Escuela Preparatoria	11.3
15SBH0025Z	Preparatoria Regional de Santiago Tianguistenco	12.3
15SBH0022C	Preparatoria Regional de Acambay	12.5
15UBH0012K	Plantel "Lic. Adolfo López Mateos" de la Escuela Preparatoria	12.8
15PBH6041I	Instituto de Estudios Superiores Isidro Fabela, S.C.	13.3
15SBH0020E	Preparatoria Regional de Tejupilco	13.6
15SBH0029W	Preparatoria Regional de Temascaltepec	14.4
15SBH0007K	Preparatoria Regional de Capulhuac "Josué Mirlo"	14.4
15PBH6033Z	Colegio Antonio Plancarte, A.C.	14.9
15PBH6049A	Instituto Milenium S.C.	16.1
15PBH6023T	Centro Universitario Didaskalos	15.6
15PBH6017I	Instituto Universitario Alexander Von Humboldt	15.9
15PBH6046D	Instituto Tenancingo A.C.	15.9
15UBH0010M	Plantel "Texcoco" de la Escuela Preparatoria	16.3
15SBH0005M	Preparatoria Regional de Tenango del Valle	16.7
15SBH0028X	Preparatoria Regional de Aculco "Venustiano Carranza"	16.7
15PBH6034Z	Centro Educativo y Tecnológico Tollocan, S.C.	16.7
15PBH6025R	Centro Universitario Quím. José Donaciano Morales	17.3



Índice de deserción 2004-2005 de educación media superior

<i>C.C.T.</i>	<i>Nombre de la institución</i>	<i>Índice de deserción</i>
15PBH6007B	Escuela Preparatoria "Instituto Cultural Morelos"	17.4
15SBH0027Y	Preparatoria Regional de Amatepec	17.5
15SBH0024A	Preparatoria Regional de Villa del Carbón A.C.	17.5
15PBH6031B	Instituto Universitario del Estado de México, S.C.	17.9
15SBH0018Q	Preparatoria "Centro Universitario de San Felipe del Progreso" A.C.	18.6
15SBH0009I	Instituto Universitario Auriga A.C.	18.9
15PBH6013M	Centro de Bachillerato José Vasconcelos, S.C.	19.3
15PBH6037W	Instituto Universitario del Tercer Milenio, S.C.	19.5
15PBH6054M	Centro Universitario Mesoamericano	21.1
15PBH6027P	Centro de Estudios Superiores Universitarios, S.C.	21.6
15SBH0021D	Preparatoria Regional de Villa Victoria	21.8
15PBH6014L	Instituto Cultural El Ateneo de Ocoyoacac	22.5
15PBH6009Z	Preparatoria Particular "Dr. Jorge Jiménez Cantú"	23.1
15SBH0008J	Preparatoria Regional de Atlacomulco	23.7
15PBH6048B	Instituto Universitario del Lago y del Sol	25.2
15SBH0012W	Escuela Preparatoria Regional de Zumpango A.C.	25.6
15PBH6051P	Instituto Universitario Franco Ingles de México S.C.	26.2
15PBH6010P	Preparatoria Estado de México	26.9
15PBH6001H	Instituto Técnico Administrativo y Humanístico de Toluca A.C.	27.0



Índice de deserción 2004-2005 de educación media superior

<i>C.C.T.</i>	<i>Nombre de la institución</i>	<i>Índice de deserción</i>
15SBH0003O	Preparatoria Colegio de la Comunidad de Cd. Nezahualcóyotl A.C.	27.2
15PBH6019G	Centro Universitario Siglo XXI, S.C.	27.4
15SBH0016S	Preparatoria Regional de Apaxco	28.1
15SBH0023B	Preparatoria Regional de Huixquilucan A.C.	29.4
15SBH0013V	Escuela Preparatoria Regional de Nextlalpan A.C.	29.7
15SBH0001Q	Preparatoria Regional de Ixtapaluca Gabino Barreda	30.8
15SBH0014U	Instituto Regional de Villa Cuauhtémoc Horacio Zúñiga A.C.	32.4
15PBH6035Y	Instituto Secundaria y Educación Subprofesional, S.C.	32.8
15SBH0011X	Preparatoria Regional de Teotihuacán	33.8
15PBH6004E	Centro Escolar Anahuac, S.C.	35.8
15SBH0019P	Preparatoria Regional de Ecatepec	35.9
15SBH0002P	Preparatoria Regional Tlalnepantla	36.1
15PBH6021V	Instituto Cultural Panamericano de Toluca, S.C.	42.4
Total		16.4

Fuente: UAEM, SPyDI, Estadística 911 inicio de cursos 2005-2006 de educación media superior .



Índice de eficiencia terminal 2004-2005 de educación media superior

C.C.T.	Nombre de la institución	Eficiencia Terminal	Eficiencia por género	
			Hombres	Mujeres
15PBH6015K	Preparatoria Particular "Argos"	81.3	100.0	70.0
15PBH6040J	Instituto Cultural Paideia, S.C.	80.2	73.5	85.1
15PBH6033Z	Colegio Antonio Plancarte, A.C.	77.8	76.5	78.6
15PBH6014L	Instituto Cultural El Ateneo de Ocoyoacac	76.2	86.7	50.0
15PBH6018H	Instituto Cenca, S.C.	72.3	67.7	76.9
15PBH6017I	Instituto Universitario Alexander Von Humboldt	71.3	69.8	72.7
15SBH0022C	Preparatoria Regional de Acambay	70.3	58.7	80.0
15PBH6034Z	Centro Educativo y Tecnológico Tollocan, S.C.	68.1	60.5	79.3
15PBH6039U	Universidad Isidro Fabela de Toluca, S.C.	67.4	50.0	80.8
15UBH0010M	Plantel "Texcoco" de la Escuela Preparatoria	64.9	58.2	72.8
15PBH6022U	Instituto para la Educación Integral del Bachiller, S.C.	64.7	53.5	72.5
15PBH6041I	Instituto de Estudios Superiores Isidro Fabela, S.C.	64.0	100.0	35.7
15PBH6009Z	Preparatoria Particular "Dr. Jorge Jiménez Cantú"	61.1	57.1	63.6
15PBH6051P	Instituto Universitario Franco Ingles de México S.C.	60.5	62.0	58.3
15SBH0027Y	Preparatoria Regional de Amatepec	60.0	50.9	69.1
15SBH0002P	Preparatoria Regional Tlalnepantla	58.8	53.6	65.0
15SBH0028X	Preparatoria Regional de Aculco "Venustiano Carranza"	58.7	42.0	74.1
15UBH0045B	Plantel "Dr. Ángel María Garibay" de la Escuela Preparatoria	57.7	48.3	68.9
15SBH0016S	Preparatoria Regional de Apaxco	56.9	46.6	64.7



Índice de eficiencia terminal 2004-2005 de educación media superior

C.C.T.	Nombre de la institución	Eficiencia Terminal	Eficiencia por género	
			Hombres	Mujeres
15SBH0029W	Preparatoria Regional de Temascaltepec	56.9	50.0	61.3
15UBH0012K	Plantel "Lic. Adolfo López Mateos" de la Escuela Preparatoria	56.5	41.8	77.0
15UBH0040G	Plantel "Nezahualcóyotl" de la Escuela Preparatoria	55.7	46.3	66.5
15SBH0012W	Escuela Preparatoria Regional de Zumpango A.C.	55.0	50.8	58.6
15UBH0008Y	Plantel "Cuauhtémoc" de la Escuela Preparatoria	54.5	46.3	63.3
15PBH6049A	Instituto Milenium S.C.	54.2	65.6	45.0
15PBH6107A	Colegio Cemanqui	54.2	45.5	61.5
15PBH6000I	Centro Mexicano Universitario del Estado de México S.C.	53.3	66.7	50.0
15PBH6048B	Instituto Universitario del Lago y del Sol	51.6	55.6	46.2
15SBH0020E	Preparatoria Regional de Tejupilco	51.5	51.8	51.2
15PBH6037W	Instituto Universitario del Tercer Milenio, S.C.	51.4	38.5	58.3
15PBH6007B	Escuela Preparatoria "Instituto Cultural Morelos"	50.3	62.0	39.0
15PBH0065D	Instituto Etac Lomas Lindas, A.C.	50.0	50.0	50.0
15SBH0006L	Preparatoria Regional de Ixtapan de la Sal	50.0	46.3	53.2
15PBH6021V	Instituto Cultural Panamericano de Toluca, S.C.	49.5	50.0	49.0
15PBH6025R	Centro Universitario Quím. José Donaciano Morales	49.2	43.8	54.4
15SBH0021D	Preparatoria Regional de Villa Victoria	49.0	37.1	68.4
15PBH6006C	Preparatoria Ignacio Manuel Altamirano	48.4	44.4	53.6
15PBH6004E	Centro Escolar Anahuac, S.C.	47.9	38.6	63.0
15SBH0007K	Preparatoria Regional de Capulhuac "Josué Mirlo"	47.6	37.1	56.9



Índice de eficiencia terminal 2004-2005 de educación media superior

C.C.T.	Nombre de la institución	Eficiencia Terminal	Eficiencia por género	
			Hombres	Mujeres
15UBH0007Z	Plantel "Ignacio Ramírez" de la Escuela Preparatoria	46.7	39.5	54.4
15SBH0024A	Preparatoria Regional de Villa del Carbón A.C.	46.6	36.8	54.0
15SBH0018Q	Preparatoria "Centro Universitario de San Felipe del Progreso" A.C.	46.1	36.4	59.0
15SBH0017R	Preparatoria Regional Santiago Tilapa	45.9	40.5	54.2
15PBH6010P	Preparatoria Estado de México	45.7	46.5	44.9
15UBH0009X	Plantel "Sor Juana Inés de la Cruz" de la Escuela Preparatoria	45.6	38.1	54.2
15SBH0025Z	Preparatoria Regional de Santiago Tianguistenco	45.5	32.5	58.9
15SBH0030L	Preparatoria Regional de Coacalco	45.2	65.6	37.5
15SBH0008J	Preparatoria Regional de Atlacomulco	43.8	37.3	51.8
15SBH0013V	Escuela Preparatoria Regional de Nextlalpan A.C.	41.6	31.6	59.4
15PBH6054M	Centro Universitario Mesoamericano	41.2	17.4	53.3
15PBH6046D	Instituto Tenancingo A.C.	40.7	0.0	50.0
15PBH6110O	Escuela Preparatoria "José Antonio Alzate y Ramírez"	40.0	26.1	66.7
15SBH0003O	Preparatoria Colegio de la Comunidad de Cd. Nezahualcóyotl A.C.	39.0	40.4	37.0
15SBH0001Q	Preparatoria Regional de Ixtapaluca Gabino Barreda	38.8	41.0	37.0
15PBH6047C	Preparatoria de la Unidad Pedagógica Aristos	38.7	40.6	36.7
15UBH0046A	Plantel "Dr. Pablo González Casanova" de la Escuela Preparatoria	37.7	34.9	41.2
15SBH0010Y	Preparatoria Regional de Chipiltepec	37.0	35.5	40.0
15SBH0005M	Preparatoria Regional de Tenango del Valle	36.1	26.6	48.0
15PBH6019G	Centro Universitario Siglo XXI, S.C.	35.5	26.5	44.8
15PBH6001H	Instituto Técnico Administrativo y Humanístico de Toluca A.C.	35.4	24.5	47.0



Índice de eficiencia terminal 2004-2005 de educación media superior

C.C.T.	Nombre de la institución	Eficiencia Terminal	Eficiencia por género	
			Hombres	Mujeres
15PBH6031B	Instituto Universitario del Estado de México, S.C.	35.3	26.3	44.9
15PBH6013M	Centro de Bachillerato José Vasconcelos, S.C.	33.9	31.2	37.1
15PBH6035Y	Instituto Secundaria y Educación Subprofesional, S.C.	33.2	30.2	36.1
15PBH6027P	Centro de Estudios Superiores Universitarios, S.C.	31.4	30.6	32.4
15SBH0023B	Preparatoria Regional de Huixquilucan A.C.	31.2	28.3	34.4
15SBH0009I	Instituto Universitario Auriga A.C.	30.4	19.7	44.1
15PBH6023T	Centro Universitario Didaskalos	28.9	20.0	38.1
15SBH0014U	Instituto Regional de Villa Cuauhtémoc Horacio Zúñiga A.C.	28.4	19.7	38.6
15SBH0011X	Preparatoria Regional de Teotihuacán	27.4	17.8	36.0
15SBH0019P	Preparatoria Regional de Ecatepec	26.3	23.6	28.8
15PBH6008A	Centro Universitario de Educación Media Superior	11.0	11.6	10.4
15SBH0015T	Preparatoria Regional de Otumba	10.9	10.5	11.4
Total		46.1	40.0	52.8

Fuente: UAEM, SPyDI, Estadística 911 inicio de cursos 2005-2006 de educación media superior .

Relación alumno/profesor del 2005-2006
Planteles de la Escuela Preparatoria

C.C.T.	Plantel de la Escuela Preparatoria	Turno	Relación alumno/profesor
15UBH0007Z	Ignacio Ramírez	Mat.	12
		Ves.	8
Subtotal			10
15UBH0008Y	Cuauhtémoc	Mat.	15
		Ves.	8
Subtotal			12
15UBH0009X	Sor Juana Inés de la Cruz	Mat.	20
		Ves.	20
Subtotal			20
15UBH0010M	Texcoco	Mat.	20
		Ves.	18
Subtotal			19
15UBH0012K	Lic. Adolfo López Mateos	Mat.	13
		Ves.	15
Subtotal			14
15UBH0040G	Nezahualcóyotl	Mat.	12
		Ves.	13
Subtotal			12
15UBH0045B	Dr. Ángel María Garibay	Mat.	6
		Ves.	5
Subtotal			5
15UBH0046A	Dr. Pablo González Casanova	Mat.	20
		Ves.	27
Subtotal			23
Total			12

Fuente: GEM, SECYBS, UAEM, SPyDI, Estadística 911 inicio de cursos de 2005-2006 de educación media superior.



Relación alumno/profesor 2005-2006
escuelas de educación media superior incorporadas a la UAEM

C.C.T.	Nombre de la institución	Turno	Relación alumno/profesor
15PBH0065D	Instituto Etac Lomas Lindas, A.C.	Mat.	3
15PBH6000I	Centro Mexicano Universitario del Estado de México S.C.	Mat.	3
15PBH6001H	Instituto Técnico Administrativo y Humanístico de Toluca A.C.	Mat.	12
		Ves.	12
15PBH6004E	Centro Escolar Anahuac, S.C.	Mat.	6
15PBH6006C	Preparatoria Ignacio Manuel Altamirano	Mat.	7
15PBH6007B	Escuela Preparatoria "Instituto Cultural Morelos"	Mat.	7
		Ves.	4
15PBH6008A	Centro Universitario de Educación Media Superior	Mat.	6
15PBH6009Z	Preparatoria Particular "Dr. Jorge Jiménez Cantú"	Mat.	5
15PBH6010P	Preparatoria Estado de México	Mat.	16
		Ves.	13
15PBH6013M	Centro de Bachillerato José Vasconcelos, S.C.	Mat.	19
15PBH6014L	Instituto Cultural El Ateneo de Ocoyoacac	Mat.	4
15PBH6015K	Preparatoria Particular "Argos"	Mat.	6
15PBH6017I	Instituto Universitario Alexander Von Humboldt	Mat.	6
15PBH6018H	Instituto Cenca, S.C.	Mat.	9
15PBH6019G	Centro Universitario Siglo XXI, S.C.	Mat.	16
		Ves.	9
15PBH6021V	Instituto Cultural Panamericano de Toluca, S.C.	Mat.	4
15PBH6022U	Instituto para la Educación Integral del Bachiller, S.C.	Mat.	7



Relación alumno/profesor 2005-2006
escuelas de educación media superior incorporadas a la UAEM

C.C.T.	Nombre de la institución	Turno	Relación alumno/profesor
15PBH6023T	Centro Universitario Didaskalos	Mat.	2
		Ves.	3
15PBH6025R	Centro Universitario Quím. José Donaciano Morales	Mat.	20
		Ves.	10
15PBH6027P	Centro de Estudios Superiores Universitarios, S.C.	Mat.	23
		Ves.	5
15PBH6031B	Instituto Universitario del Estado de México, S.C.	Mat.	5
15PBH6033Z	Colegio Antonio Plancarte, A.C.	Mat.	9
15PBH6034Z	Centro Educativo y Tecnológico Tollocan, S.C.	Mat.	9
15PBH6035Y	Instituto Secundaria y Educación Subprofesional, S.C.	Mat.	17
		Ves.	11
15PBH6037W	Instituto Universitario del Tercer Milenio, S.C.	Mat.	9
15PBH6039U	Universidad Isidro Fabela de Toluca, S.C.	Mat.	11
15PBH6040J	Instituto Cultural Paideia, S.C.	Mat.	5
15PBH6041I	Instituto de Estudios Superiores Isidro Fabela Alfaro, S.C.	Mat.	3
15PBH6044F	Preparatoria Kioto	Mat.	1
15PBH6046D	Instituto Tenancingo A.C.	Mat.	3
15PBH6047C	Preparatoria de la Unidad Pedagógica Aristos	Mat.	7
15PBH6048B	Instituto Universitario del Lago y del Sol	Mat.	11
15PBH6049A	Instituto Milenium S.C.	Mat.	5



Relación alumno/profesor 2005-2006
escuelas de educación media superior incorporadas a la UAEM

C.C.T.	Nombre de la institución	Turno	Relación alumno/profesor
15PBH6051P	Instituto Universitario Franco Inglés de México S.C.	Mat.	4
15PBH6054M	Centro Universitario Mesoamericano	Mat.	11
15PBH6107A	Colegio Cemanqui	Mat.	4
15PBH6108Z	Centro Educativo Niños Héroes S.A.	Mat.	2
15PBH6109Z	Instituto Latino S.C.	Mat.	4
15PBH6110O	Escuela Preparatoria "José Antonio Alzate y Ramírez"	Mat.	5
15PBH6113L	Liceo del Valle de Toluca S.C.	Mat.	5
15SBH0001Q	Preparatoria Regional de Ixtapaluca Gabino Barreda	Mat.	13
15SBH0002P	Preparatoria Regional Tlalnepantla	Mat.	16
15SBH0003O	Preparatoria Colegio de la Comunidad de Cd. Nezahualcóyotl A.C.	Mat.	17
		Ves.	17
15SBH0005M	Preparatoria Regional de Tenango del Valle	Mat.	24
15SBH0006L	Preparatoria Regional de Ixtapan de la Sal	Mat.	13
15SBH0007K	Preparatoria Regional de Capulhuac "Josué Mirlo"	Mat.	19
15SBH0008J	Preparatoria Regional de Atlacomulco	Mat.	16
15SBH0009I	Instituto Universitario Auriga A.C.	Mat.	8
15SBH0010Y	Preparatoria Regional de Chipiltepec	Mat.	7
15SBH0011X	Preparatoria Regional de Teotihuacán	Mat.	9
15SBH0012W	Escuela Preparatoria Regional de Zumpango A.C.	Mat.	10
15SBH0013V	Escuela Preparatoria Regional de Nextlalpan A.C.	Mat.	8
15SBH0014U	Instituto Regional de Villa Cuauhtémoc Horacio Zúñiga A.C.	Mat.	23
15SBH0015T	Preparatoria Regional de Otumba	Mat.	5



Relación alumno/profesor 2005-2006
escuelas de educación media superior incorporadas a la UAEM

C.C.T.	Nombre de la institución	Turno	Relación alumno/profesor
15SBH0016S	Preparatoria Regional de Apaxco	Mat.	23
15SBH0017R	Preparatoria Regional Santiago Tilapa	Mat.	9
15SBH0018Q	Preparatoria "Centro Universitario de San Felipe del Progreso" A.C.	Mat.	23
15SBH0019P	Preparatoria Regional de Ecatepec	Mat.	27
15SBH0020E	Preparatoria Regional de Tejupilco	Mat.	22
15SBH0021D	Preparatoria Regional de Villa Victoria	Mat.	18
15SBH0022C	Preparatoria Regional de Acambay	Mat.	13
15SBH0023B	Preparatoria Regional de Huixquilucan A.C.	Mat.	20
15SBH0024A	Preparatoria Regional de Villa del Carbón A.C.	Mat.	14
15SBH0025Z	Preparatoria Regional de Santiago Tianguistenco	Mat.	18
		Ves.	8
15SBH0027Y	Preparatoria Regional de Amatepec	Mat.	17
15SBH0028X	Preparatoria Regional de Aculco "Venustiano Carranza"	Mat.	12
15SBH0029W	Preparatoria Regional de Temascaltepec	Mat.	10
15SBH0030L	Preparatoria Regional de Coacalco	Mat.	19
15PBH6127O	Centro de Estudios Universitarios "Horacio Zúñiga"	Mat.	17
15PBH6128N	Unidad Cultural Israel S.C.	Mat.	4
15PBH6139T	Instituto Cultural Cumbres del Saber S.C.	Mat.	2
15PBH6140I	Escuela Montessori A.C.	Mat.	2
15PBH6141H	IUYTEM Instituto Universitario y Tecnológico del Estado de México S.C.	Mat.	6
Total			11

Fuente: GEM, SECYBS, UAEM, SPyDI, Estadística 911 inicio de cursos 2005-2006 de educación media superior.

CONCLUSIÓN

El análisis realizado en el presente trabajo de acuerdo a la estadística 911 inicio de cursos 2005-2006 y los antecedentes del los ciclos escolares 2002-2003 al 2004-2005 de educación media superior, nos da como resultado en primer lugar que hasta el presente ciclo escolar existen 99 escuelas turno en la UAEM.

La matrícula en cada institución es sin duda el factor preponderante, por lo que en el presente documento se denota que la escuelas oficiales (ocho planteles dependientes) atienden a 15 290 alumnos, el segundo lugar lo ocupan las escuelas particulares con 12 243, por último las regionales con 10 869 educandos.

El Plantel “Lic. Adolfo López Mateos” de la Escuela Preparatoria anteriores ciclos y este es la que concentra más matrícula, ya que en la actualidad atiende a 2 760 alumnos con 199 docentes en sus dos turno. En contraste la escuela que tiene menos alumnos es la Kioto, ya que solamente atiende a 13 alumnos con 16 profesores.

El número de egresados en el 2005 de educación media superior es de 9 329 alumnos de los cuales 4 280 son hombres y 5 049 son mujeres, el 41.4% de los egresados corresponde a escuelas oficiales (3 863), el 30.9% corresponde a escuelas particulares (2 878) y, el 27.7% a las escuelas regionales (2 588).

Un factor importante dentro de las estadísticas es sin duda el docente, para el ciclo escolar 2005-2006 las escuelas oficiales cuentan con 1 326 profesores, las particulares con 1 350 y las regionales con 762, es decir el 38.5%, 39.3% y 22.2% respectivamente.

El apartado cuatro se muestran los indicadores de calidad en el 2004-2005 como son la eficiencia terminal y la deserción, así como la el índice de aceptación y la relación alumno/profesor en el 2005.

En lo relativo al índice de aceptación en el 2005, los ocho planteles de la Escuela Preparatoria en su conjunto tienen un índice de aceptación del 49.2 por ciento, es decir de 10 598 alumnos que solicitan ingresar a primer año, solamente ingresan 5 209 de los cuales 2 696 son hombres y 2 513 son mujeres. En contra parte las particulares tiene un índice promedio de aceptación del 88.8 por ciento y, las regionales con el 87.3 por ciento.

Para el caso de la deserción es importante mencionar que los cuadros están ordenados de manera ascendente, ya que a través de este análisis podemos determinar las escuelas que tuvieron mayor índice de deserción o viceversa. En este caso las escuelas que tuvieron captación; —no hubo deserción sino al contrario, captaron la matrícula de otras escuelas cercanas— las cuales fueron: Preparatoria Regional de Coacalco (-15.7), Centro Universitario de Educación Media Superior (-6.1), Instituto Cenca (-6.0), Preparatoria Regional de la Unidad Pedagógica Aristos (-5.0), Centro Universitario del Estado de México (-3.2), Plantel “Cuauhtémoc” de la Escuela Preparatoria (-1.6) y la Preparatoria Regional de Otumba (-1.1). En contra parte, las escuelas con más deserción fueron la Preparatoria Ecatepec, Preparatoria Regional de Tlalnepantla y el Instituto Cultural Panamericano con el 35.9%, 36.1% y 42.4% respectivamente.

Otro indicador de calidad es la eficiencia terminal, el cual permite conocer el número de alumnos que terminan su nivel educativo de manera regular dentro del tiempo establecido. En este contexto, las tres escuelas que tienen el mayor índice de eficiencia terminal son: Preparatoria Valle de Anáhuac, Preparatoria Particular Argos e Instituto Paideia con el 89.7%, 81.3% y 80.2%

respectivamente. En contraste las escuelas que tienen el menor índice de eficiencia terminal son: Preparatoria Regional de Ecatepec 26.3%, Centro Universitario de Educación Media Superior 11.0% y Preparatoria Regional de Otumba con el 10.9%.

En lo concerniente a la relación alumno/profesor, se muestra la cantidad de alumnos por profesor, por lo que se pudo observar el Plantel “Dr. Pablo González Casanova” de la Escuela Preparatoria turno vespertino es el que tiene más alumnos por profesor con 27 el segundo lugar lo ocupa la Escuela Preparatoria Tenango del Valle, ya que tiene en promedio 24 alumnos por profesor.

Es importante mencionar que los datos mostrados en este trabajo, son los proporcionados directamente de las instituciones. La Secretaría de Planeación y Desarrollo Institucional los organiza y analiza con la finalidad de contar con indicadores que permitan la toma de decisiones.

Agradecemos a todos los que participaron en la integración de la estadística.

**SECRETARÍA DE PLANEACIÓN
Y DESARROLLO INSTITUCIONAL**

**FELIPE GONZÁLEZ SOLANO
ELENA KARINA CASTAÑEDA PAGAZA
GONZALO VALDÉS HERNÁNDEZ
MARGARITA SÁNCHEZ SÁNCHEZ
ESTEBAN HERNÁNDEZ GUZMÁN**

**DISEÑO GRÁFICO
GUADALUPE ROSENDO ANDRÉS**

