



Universidad Autónoma del Estado de México  
*Secretaría de Planeación  
y Desarrollo Institucional*

## *Educación Media Superior*

---

●

Estadística 911  
fin de cursos 2004 – 2005

---

●

Agosto de 2005



## **DIRECTORIO**

**DR. EN A.P. JOSÉ MARTÍNEZ VILCHIS**  
RECTOR

**M. EN C.O. LUIS ALFONSO GUADARRAMA RICO**  
SECRETARIO DE DOCENCIA

**DR. CARLOS ARRIAGA JORDÁN**  
SECRETARIO DE INVESTIGACIÓN Y ESTUDIOS AVANZADOS

**M. EN C. EDUARDO GASCA PLIEGO**  
SECRETARIO DE RECTORÍA

**DRA. EN ED. LUCILA CÁRDENAS BECERRIL**  
SECRETARIA DE DIFUSIÓN CULTURAL

**LIC. ROMÁN LÓPEZ FLORES**  
SECRETARIO DE EXTENSIÓN Y VINCULACIÓN

**ING. MANUEL BECERRIL COLÍN**  
SECRETARIO DE ADMINISTRACIÓN

**M.A.S.S. FELIPE GONZÁLEZ SOLANO**  
SECRETARIO DE PLANEACIÓN Y DESARROLLO INSTITUCIONAL

**M. EN S.P. LILIA ELENA MONROY RAMÍREZ DE ARELLANO**  
DIRECTORA GENERAL DE EDUCACIÓN CONTINUA Y A DISTANCIA

**M. EN D. JORGE OLVERA GARCÍA**  
ABOGADO GENERAL

## P R E S E N T A C I Ó N

Con la finalidad de contar con información veraz y oportuna, sobre los principales indicadores educativos de educación media superior, se recopila la estadística 911 fin de cursos 2004-2005 de educación media superior; la cual tiene el propósito de informar a la comunidad universitaria acerca de los principales rubros como son: matrícula, grupos y docentes.

El documento incluye dos indicadores: el índice de **reprobación** y el de **transición**, el primero nos permite conocer el porcentaje de alumnos que no lograron obtener los conocimientos necesarios contemplados dentro del plan y programa correspondientes al ciclo escolar y como consecuencia estos se ven en la imperiosa necesidad de presentar exámenes extraordinarios y título o en su último caso cursar de nueva cuenta la materia (s) correspondiente (s).

Su fórmula de cálculo es la siguiente:

$$\text{Reprobación} = \left(1 - \frac{\text{aprobados}}{\text{existencia}}\right) * 100$$

A su vez el indicador reprobación nos permite conocer las tasas de admisión, promoción y deserción, así como realizar estudios de cohorte durante un ciclo o nivel escolar, obteniendo datos específicos sobre grado y nivel educativo, además por entidad, municipio o localidad; zona escolar, área geográfica, etc. Para obtener el índice de reprobación

necesitamos partir de una base que es la existencia y esta es la inscripción inicial total de un ciclo escolar menos el número de alumnos que hayan desertado durante éste.

El **índice de transición** compara la inscripción inicial, que es la matrícula total de un grado y ciclo escolar específico, y la matrícula total del grado y ciclo inmediato inferior; de hecho aquí sólo se confrontan matrículas totales. Aunado a este punto se obtiene información sobre la promoción, y ésta la entenderemos como el número o porcentaje de alumnos que después de haber aprobado un grado escolar, se encuentran cursando el grado inmediato superior, haciendo un seguimiento real de los alumnos, confrontando la matrícula total del grado y ciclo anteriores con el nuevo ingreso del ciclo escolar y grado en análisis.

Para poder calcular y obtener el índice de transición se requiere desarrollar la siguiente fórmula:

$$\text{Transición} = \frac{\text{matrícula total en el grado escolar } i}{\text{matrícula total en el grado escolar } i-1}$$

## Contenido

	Pág.
✚ Presentación	3
✚ Contenido	5
✚ Concentrado de la matrícula estatal por control educativo de educación media superior fin de cursos, 2002 - 2003 / 2004 – 2005.	6
✚ Concentrado de la matrícula 2002 - 2003 / 2004 - 2005 fin de cursos de educación media superior de la UAEM.	7
✚ Concentrado de la matrícula por turno de fin de cursos 2002 - 2003 / 2004 – 2005, Planteles de la Escuela Preparatoria.	8
✚ Concentrado de la matrícula de educación media superior fin de cursos 2002 - 2003 / 2004 – 2005, Escuelas Preparatoria incorporadas a la UAEM.	10
✚ Matrícula de educación media superior 2004-2005 fin de cursos.	14
✚ Índice de transición y reprobación ordenado de manera ascendente de educación media superior 2004-2005.	18

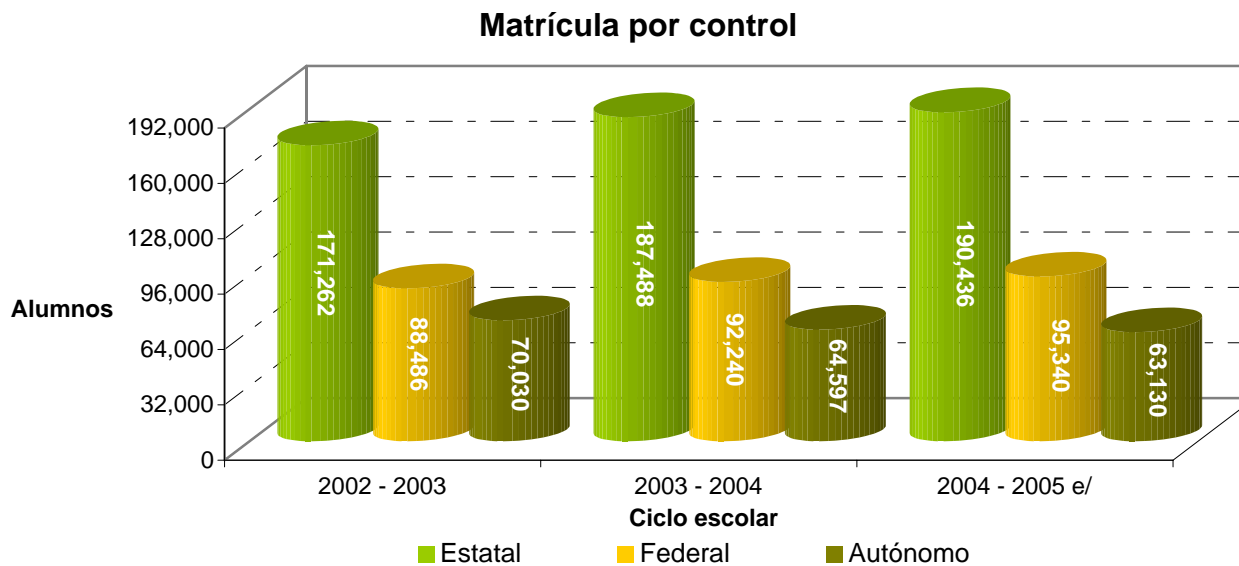


**Concentrado de la matrícula estatal por control educativo de educación media superior  
fin de cursos, 2002 - 2003 / 2004 - 2005**

Control	Ciclo escolar		
	2002 - 2003	2003 - 2004	2004 - 2005 <sup>e/</sup>
Estatal	171,262	187,488	190,436
Federal	88,486	92,240	95,340
Autónomo	70,030	64,597	63,130
<b>Total Estado</b>	<b>329,778</b>	<b>344,325</b>	<b>348,906</b>

<sup>e/</sup> estimado

Fuente: SECyBS, Estadística 911 fin de cursos de educación media superior. Varios ciclos escolares.

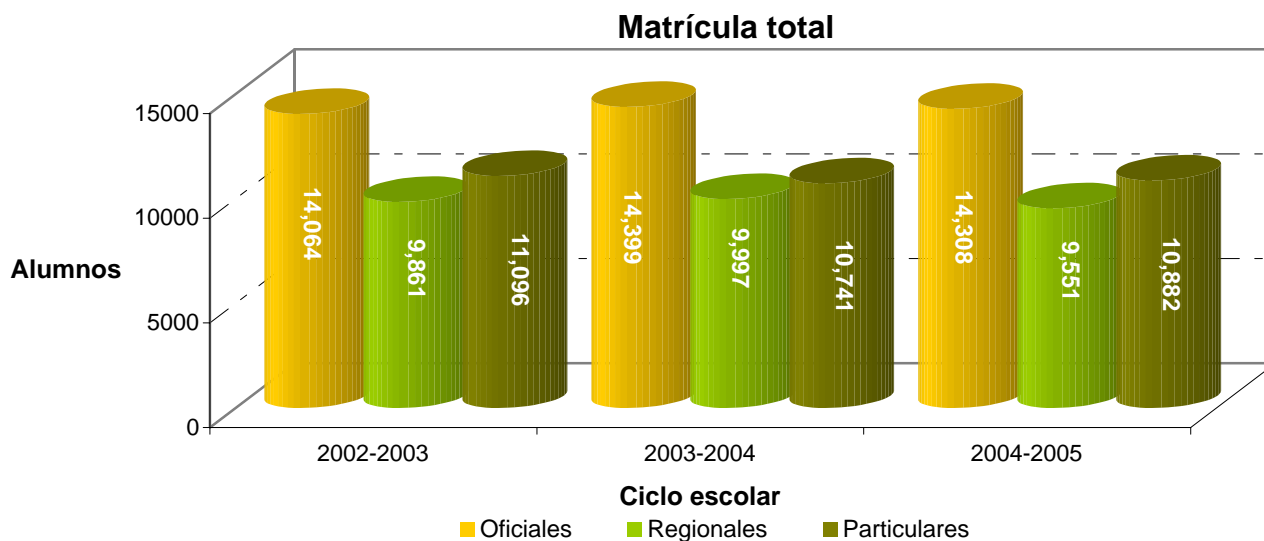




**Concentrado de la matrícula 2002 - 2003 / 2004 - 2005 fin de cursos  
de educación media superior de la UAEM**

Preparatorias	Ciclo escolar								
	2002 - 2003			2003 - 2004			2004 - 2005		
	Hombres	Mujeres	Total	Hombres	Mujeres	Total	Hombres	Mujeres	Total
Oficiales	6,756	7,308	14,064	7,119	7,280	14,399	7,095	7,213	14,308
Regionales	4,685	5,176	9,861	4,643	5,354	9,997	4,629	4,922	9,551
Particulares	5,267	5,829	11,096	5,017	5,724	10,741	5,091	5,791	10,882
<b>Total</b>	<b>16,708</b>	<b>18,313</b>	<b>35,021</b>	<b>16,779</b>	<b>18,358</b>	<b>35,137</b>	<b>16,815</b>	<b>17,926</b>	<b>34,741</b>

Fuente: SECyBS, UAEM, SPyDI, Estadística 911 fin de cursos de educación media superior. Varios ciclos escolares.





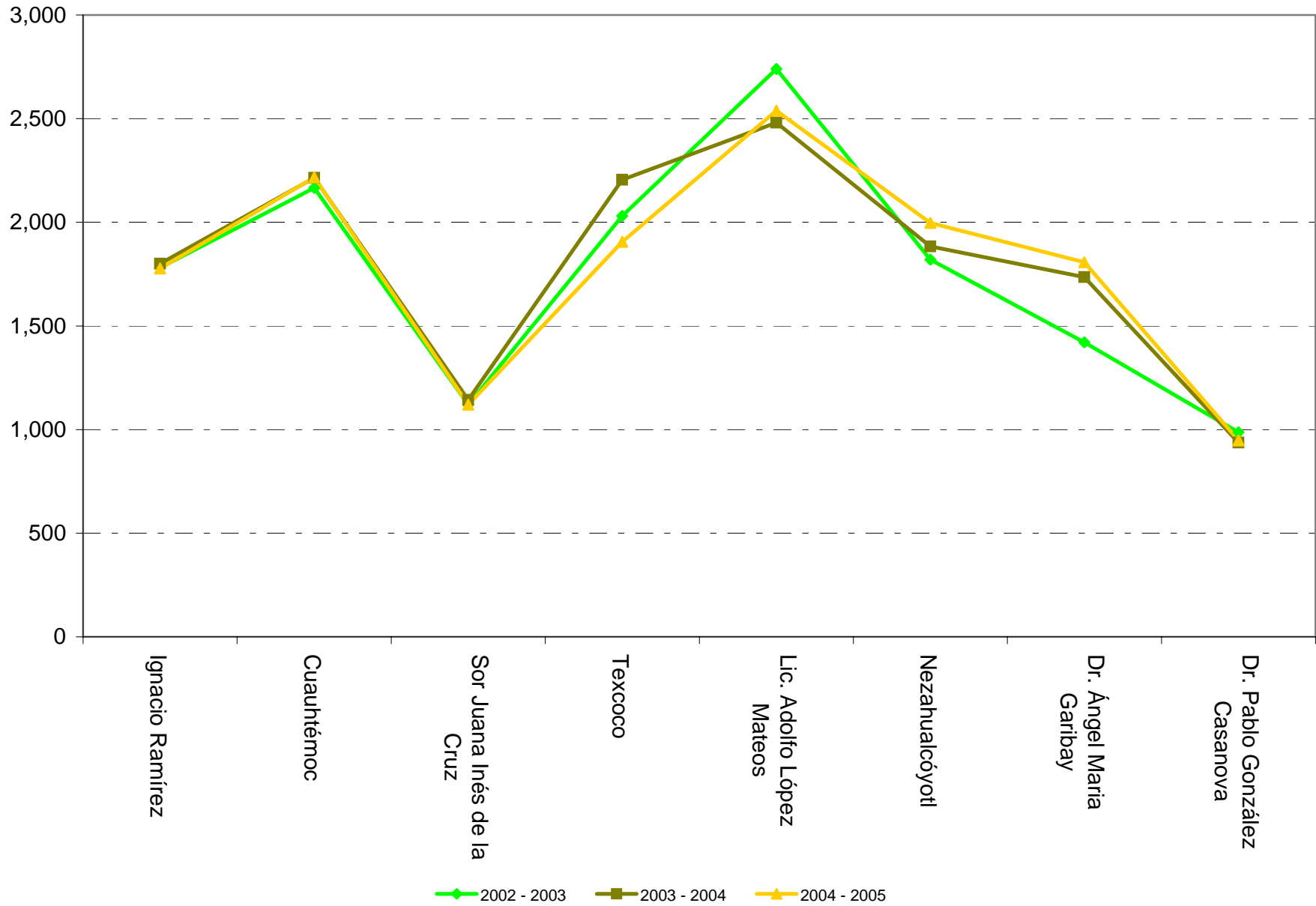
Concentrado de la matrícula por turno de fin de cursos 2002 - 2003 / 2004 - 2005  
Planteles de la Escuela Preparatoria

Clave de CCT	Plantel	Turno	2002 - 2003	2003 - 2004	2004 - 2005
15UBH0007Z	Ignacio Ramírez	Mat.	1,188	1,165	1,161
		Ves.	592	635	616
<b>Subtotal</b>			<b>1,780</b>	<b>1,800</b>	<b>1,777</b>
15UBH0008Y	Cuauhtémoc	Mat.	1,385	1,449	1,501
		Ves.	781	766	716
<b>Subtotal</b>			<b>2,166</b>	<b>2,215</b>	<b>2,217</b>
15UBH0009X	Sor Juana Inés de la Cruz	Mat.	589	593	603
		Ves.	531	550	517
<b>Subtotal</b>			<b>1,120</b>	<b>1,143</b>	<b>1,120</b>
15UBH0010M	Texcoco	Mat.	1,219	1,263	1,187
		Ves.	811	942	718
<b>Subtotal</b>			<b>2,030</b>	<b>2,205</b>	<b>1,905</b>
15UBH0012K	Lic. Adolfo López Mateos	Mat.	1,611	1,374	1,309
		Ves.	1,129	1,106	1,229
<b>Subtotal</b>			<b>2,740</b>	<b>2,480</b>	<b>2,538</b>
15UBH0040G	Nezahualcóyotl	Mat.	1,002	1,133	1,068
		Ves.	818	750	929
<b>Subtotal</b>			<b>1,820</b>	<b>1,883</b>	<b>1,997</b>
15UBH0045B	Dr. Ángel María Garibay	Mat.	914	1,015	965
		Ves.	507	721	842
<b>Subtotal</b>			<b>1,421</b>	<b>1,736</b>	<b>1,807</b>
15UBH0046A	Dr. Pablo González Casanova	Mat.	354	431	514
		Ves.	633	506	433
<b>Subtotal</b>			<b>987</b>	<b>937</b>	<b>947</b>
<b>Total</b>			<b>14,064</b>	<b>14,399</b>	<b>14,308</b>

Fuente: SECyBS, UAEM, SPyDI, Estadística 911 fin de cursos de educación media superior. Varios ciclos escolares.



## Matrícula total fin de cursos 2002-2003 / 2004-2005 Planteles de la Escuela Preparatoria





**Concentrado de la matrícula de educación media superior fin de cursos 2002 - 2003 / 2004 - 2005**  
**Escuelas Preparatoria incorporadas a la UAEM**

Clave de CCT	Nombre de la Institución	Turno	2002 - 2003	2003 - 2004	2004 - 2005
15PBH0065D	Instituto Etac Lomas Lindas, A.C.	Mat.	42	33	31
15PBH6000I	Centro Mexicano Universitario del Estado de México S.C	Mat.	38	38	22
15PBH6001H	Instituto Técnico Administrativo y Humanístico de Toluca A.C	Mat.	568	543	548
15PBH6001H	Instituto Técnico Administrativo y Humanístico de Toluca A.C	Ves.	310	398	433
15PBH6004E	Centro Escolar Anahuac, S.C.	Mat.	90	80	77
15PBH6005D	Preparatoria Valle de Anahuac, S.C.	Mat.	90	63	35
15PBH6006C	Preparatoria Ignacio Manuel Altamirano	Mat.	341	293	250
15PBH6007B	Escuela Preparatoria "Instituto Cultural Morelos"	Mat.	358	333	274
15PBH6007B	Escuela Preparatoria "Instituto Cultural Morelos"	Ves.	24	36	54
15PBH6008A	Centro Universitario de Educación Media Superior	Mat.	86	60	27
15PBH6009Z	Preparatoria Particular "Dr. Jorge Jiménez Cantú"	Mat.	31	41	57
15PBH6010P	Preparatoria Estado de México	Mat.	665	612	643
15PBH6013M	Centro de Bachillerato José Vasconcelos, S.C.	Mat.	499	482	437
15PBH6014L	Instituto Cultural El Ateneo de Ocoyoacac	Mat.	59	67	65
15PBH6015K	Preparatoria Particular "Argos"	Mat.	146	122	165
15PBH6017I	Instituto Universitario Alexander Von Humboldt	Mat.	205	225	240
15PBH6018H	Instituto Cenca, S.C.	Mat.	391	318	232
15PBH6019G	Centro Universitario Siglo XXI, S.C.	Mat.	765	752	772
15PBH6019G	Centro Universitario Siglo XXI, S.C.	Ves.	352	261	283
15PBH6021V	Instituto Cultural Panamericano de Toluca, S.C.	Mat.	203	179	155
15PBH6022U	Instituto para la Educación Integral del Bachiller, S.C.	Mat.	436	384	319



**Concentrado de la matrícula de educación media superior fin de cursos 2002 - 2003 / 2004 - 2005**  
**Escuelas Preparatoria incorporadas a la UAEM**

Clave de CCT	Nombre de la Institución	Turno	2002 - 2003	2003 - 2004	2004 - 2005
15PBH6023T	Centro Universitario Didaskalos	Mat.	101	81	54
15PBH6023T	Centro Universitario Didaskalos	Ves.	120	92	59
15PBH6025R	Centro Universitario Quím. José Donaciano Morales	Mat.	909	872	899
15PBH6025R	Centro Universitario Quím. José Donaciano Morales	Ves.	237	218	256
15PBH6027P	Centro de Estudios Superiores Universitarios, S.C.	Mat.	528	590	665
15PBH6027P	Centro de Estudios Superiores Universitarios, S.C.	Ves.	260	207	182
15PBH6031B	Instituto Universitario del Estado de México, S.C.	Mat.	546	480	476
15PBH6033Z	Colegio Antonio Plancarte, A.C.	Mat.	104	133	167
15PBH6034Z	Centro Educativo y Tecnológico Tollocan, S.C.	Mat.	165	187	208
15PBH6035Y	Instituto Secundaria y Educación Subprofesional, S.C.	Mat.	564	607	630
15PBH6035Y	Instituto Secundaria y Educación Subprofesional, S.C.	Ves.	145	161	197
15PBH6037W	Instituto Universitario del Tercer Milenio, S.C.	Mat.	88	108	122
15PBH6038V	Preparatoria Estado de México	Ves.	259	265	290
15PBH6039U	Universidad Isidro Fabela de Toluca, S.C.	Mat.	263	218	191
15PBH6040J	Instituto Cultural Paideia, S.C.	Mat.	311	317	287
15PBH6041I	Instituto de Estudios Superiores Isidro Fabela Alfaro, S.C.	Mat.	63	42	39
15PBH6044F	Preparatoria Kioto	Mat.	9	12	10
15PBH6046D	Instituto Tenancingo A.C	Mat.	61	55	62
15PBH6047C	Preparatoria de la Unidad Pedagógica Aristos	Mat.	135	135	95
15PBH6048B	Instituto Universitario del Lago y del Sol	Mat.	87	71	100
15PBH6049A	Instituto Milenium S.C.	Mat.	137	141	145



**Concentrado de la matrícula de educación media superior fin de cursos 2002 - 2003 / 2004 - 2005**  
**Escuelas Preparatoria incorporadas a la UAEM**

Clave de CCT	Nombre de la Institución	Turno	2002 - 2003	2003 - 2004	2004 - 2005
15PBH6051P	Instituto Universitario Franco Ingles de México S.C.	Mat.	127	137	145
15PBH6054M	Centro Universitario Mesoamericano	Mat.	128	144	144
15PBH6107A	Colegio Cemanqui	Mat.	23	31	51
15PBH6108Z	Centro Educativo Niños Héroes S.A.	Mat.	8	22	27
15PBH6109Z	Instituto Latino S.C.	Mat.		35	59
15PBH6110O	Escuela Preparatoria "José Antonio Alzate y Ramírez"	Mat.	19	46	84
15PBH6113L	Liceo del Valle de Toluca S.C.	Mat.		14	28
15SBH0001Q	Preparatoria Regional de Ixtapaluca Gabino Barreda	Mat.	224	238	228
15SBH0002P	Preparatoria Regional Tlalnepantla	Mat.	332	313	309
15SBH0003O	Preparatoria Colegio de la Comunidad de Cd. Nezahualcóyotl A.C.	Mat.	988	1,197	950
15SBH0003O	Preparatoria Colegio de la Comunidad de Cd. Nezahualcóyotl A.C.	Ves.	597	747	639
15SBH0005M	Preparatoria Regional de Tenango del Valle	Mat.	399	421	455
15SBH0006L	Preparatoria Regional de Ixtapan de la Sal	Mat.	176	168	157
15SBH0007K	Preparatoria Regional de Capulhuac "Josué Mirlo"	Mat.	549	508	511
15SBH0008J	Preparatoria Regional de Atlacomulco	Mat.	375	370	353
15SBH0009I	Instituto Universitario Auriga A.C.	Mat.	236	204	180
15SBH0010Y	Preparatoria Regional de Chipiltepec	Mat.	95	91	84
15SBH0011X	Preparatoria Regional de Teotihuacán	Mat.	178	148	122
15SBH0012W	Escuela Preparatoria Regional de Zumpango A.C.	Mat.	252	237	234
15SBH0013V	Escuela Preparatoria Regional de Nextlalpan A.C.	Mat.	166	143	129
15SBH0014U	Instituto Regional de Villa Cuauhtémoc Horacio Zúñiga A.C	Mat.	450	394	429
15SBH0015T	Preparatoria Regional de Otumba	Mat.	137	71	71



**Concentrado de la matrícula de educación media superior fin de cursos 2002 - 2003 / 2004 - 2005**  
**Escuelas Preparatorias incorporadas a la UAEM**

Clave de CCT	Nombre de la Institución	Turno	2002 - 2003	2003 - 2004	2004 - 2005
15SBH0016S	Preparatoria Regional de Apaxco	Mat.	592	583	584
15SBH0017R	Preparatoria Regional Santiago Tilapa	Mat.	134	119	121
15SBH0018Q	Preparatoria "Centro Universitario de San Felipe del Progreso" A.C.	Mat.	554	615	588
15SBH0019P	Preparatoria Regional de Ecatepec	Mat.	468	397	390
15SBH0020E	Preparatoria Regional de Tejupilco	Mat.	250	336	336
15SBH0021D	Preparatoria Regional de Villa Victoria	Mat.	194	222	249
15SBH0022C	Preparatoria Regional de Acambay	Mat.	235	220	231
15SBH0023B	Preparatoria Regional de Huixquilucan A.C.	Mat.	381	392	380
15SBH0024A	Preparatoria Regional de Villa del Carbón A.C.	Mat.	180	223	167
15SBH0025Z	Preparatoria Regional de Santiago Tianguistenco	Mat.	490	499	511
15SBH0025Z	Preparatoria Regional de Santiago Tianguistenco	Ves.	239	196	223
15SBH0027Y	Preparatoria Regional de Amatepec	Mat.	235	208	218
15SBH0028X	Preparatoria Regional de Aculco "Venustiano Carranza"	Mat.	217	239	239
15SBH0029W	Preparatoria Regional de Temascaltepec	Mat.	157	144	109
15SBH0030L	Preparatoria Regional de Coacalco	Mat.	381	354	354
15PBH6127O	Centro de Estudios Universitarios "Horacio Zúñiga"	Mat.			51
15PBH6128N	Unidad Cultural Israel S.C.	Mat.			40
<b>Total</b>			<b>20,957</b>	<b>20,738</b>	<b>20,433</b>

Fuente: SECyBS, UAEM, SPyDI, Estadística 911 fin de cursos de educación media superior. Varios ciclos escolares.



## Matrícula de educación media superior 2004-2005 fin de cursos

Clave de CCT	Nombre del Plantel	Turno	Fin de cursos						
			Total por género			Semestre			Total
			Hombres	Mujeres	Total	Segundo	Cuarto	Sexto	
15PBH0065D	Instituto Etac Lomas Lindas, A.C.	Mat.	17	14	31	17	6	8	31
15PBH6000I	Centro Mexicano Universitario del Estado de México S.C	Mat.	9	13	22	8	6	8	22
15PBH6001H	Instituto Técnico Administrativo y Humanístico de Toluca A.C	Mat.	250	298	548	202	198	148	548
15PBH6001H	Instituto Técnico Administrativo y Humanístico de Toluca A.C	Ves.	199	234	433	169	174	90	433
15PBH6004E	Centro Escolar Anahuac, S.C.	Mat.	34	43	77	24	19	34	77
15PBH6005D	Preparatoria Valle de Anahuac, S.C.	Mat.	12	23	35			35	35
15PBH6006C	Preparatoria Ignacio Manuel Altamirano	Mat.	140	110	250	63	91	96	250
15PBH6007B	Escuela Preparatoria "Instituto Cultural Morelos"	Mat.	125	149	274	99	101	74	274
15PBH6007B	Escuela Preparatoria "Instituto Cultural Morelos"	Ves.	28	26	54	16	26	12	54
15PBH6008A	Centro Universitario de Educación Media Superior	Mat.	14	13	27		13	14	27
15PBH6009Z	Preparatoria Particular "Dr. Jorge Jiménez Cantú"	Mat.	25	32	57	27	18	12	57
15PBH6010P	Preparatoria Estado de México	Mat.	288	355	643	243	200	200	643
15PBH6013M	Centro de Bachillerato José Vasconcelos, S.C.	Mat.	223	214	437	156	146	135	437
15PBH6014L	Instituto Cultural El Ateneo de Ocoyoacac	Mat.	41	24	65	25	22	18	65
15PBH6015K	Preparatoria Particular "Argos"	Mat.	77	88	165	85	38	42	165
15PBH6017I	Instituto Universitario Alexander Von Humboldt	Mat.	115	125	240	91	85	64	240
15PBH6018H	Instituto Cenca, S.C.	Mat.	115	117	232	81	57	94	232
15PBH6019G	Centro Universitario Siglo XXI, S.C.	Mat.	346	426	772	267	306	199	772
15PBH6019G	Centro Universitario Siglo XXI, S.C.	Ves.	153	130	283	130	89	64	283
15PBH6021V	Instituto Cultural Panamericano de Toluca, S.C.	Mat.	81	74	155	44	48	63	155
15PBH6022U	Instituto para La Educación Integral del Bachiller, S.C.	Mat.	136	183	319	90	96	133	319
15PBH6023T	Centro Universitario Didaskalos	Mat.	17	37	54	23	14	17	54
15PBH6023T	Centro Universitario Didaskalos	Ves.	23	36	59	18	21	20	59
15PBH6025R	Centro Universitario Quím. José Donaciano Morales	Mat.	402	497	899	346	295	258	899
15PBH6025R	Centro Universitario Quím. José Donaciano Morales	Ves.	135	121	256	117	82	57	256
15PBH6027P	Centro de Estudios Superiores Universitarios, S.C.	Mat.	321	344	665	278	238	149	665



## Matrícula de educación media superior 2004-2005 fin de cursos

Clave de CCT	Nombre del Plantel	Turno	Fin de cursos						
			Total por género			Semestre			Total
			Hombres	Mujeres	Total	Segundo	Cuarto	Sexto	
15PBH6027P	Centro de Estudios Superiores Universitarios, S.C.	Ves.	97	85	182	37	74	71	182
15PBH6031B	Instituto Universitario del Estado de México, S.C.	Mat.	224	252	476	170	149	157	476
15PBH6033Z	Colegio Antonio Plancarte, A.C.	Mat.	89	78	167	74	58	35	167
15PBH6034Z	Centro Educativo y Tecnológico Tollocan, S.C.	Mat.	95	113	208	92	66	50	208
15PBH6035Y	Instituto Secundaria y Educación Subprofesional, S.C.	Mat.	277	353	630	243	218	169	630
15PBH6035Y	Instituto Secundaria y Educación Subprofesional, S.C.	Ves.	98	99	197	101	65	31	197
15PBH6037W	Instituto Universitario del Tercer Milenio, S.C.	Mat.	42	80	122	59	44	19	122
15PBH6038V	Preparatoria Estado de México	Ves.	157	133	290	106	106	78	290
15PBH6039U	Universidad Isidro Fabela de Toluca, S.C.	Mat.	71	120	191	59	70	62	191
15PBH6040J	Instituto Cultural Paideia, S.C.	Mat.	114	173	287	106	86	95	287
15PBH6041I	Instituto de Estudios Superiores Isidro Fabela Alfaro, S.C.	Mat.	20	19	39	18	5	16	39
15PBH6044F	Preparatoria Kioto	Mat.	1	9	10	1	8	1	10
15PBH6046D	Instituto Tenancingo A.C	Mat.	16	46	62	29	22	11	62
15PBH6047C	Preparatoria de la Unidad Pedagógica Aristos	Mat.	45	50	95	29	40	26	95
15PBH6048B	Instituto Universitario del Lago y del Sol	Mat.	56	44	100	53	31	16	100
15PBH6049A	Instituto Milenium S.C.	Mat.	66	79	145	64	38	43	145
15PBH6051P	Instituto Universitario Franco Ingles de México S.C.	Mat.	75	70	145	40	51	54	145
15PBH6054M	Centro Universitario Mesoamericano	Mat.	68	76	144	49	63	32	144
15PBH6107A	Colegio Cemanqui	Mat.	23	28	51	25	13	13	51
15PBH6108Z	Centro Educativo Niños Héroes S.A.	Mat.	17	10	27	9	12	6	27
15PBH6109Z	Instituto Latino S.C.	Mat.	26	33	59	30	29		59
15PBH6110O	Escuela Preparatoria "José Antonio Alzate y Ramírez"	Mat.	40	44	84	39	25	20	84
15PBH6113L	Liceo del Valle de Toluca S.C.	Mat.	9	19	28	14	14		28
15SBH0001Q	Preparatoria Regional de Ixtapaluca Gabino Barreda	Mat.	112	116	228	92	76	60	228
15SBH0002P	Preparatoria Regional Tlalnepantla	Mat.	160	149	309	114	84	111	309
15SBH0003O	Preparatoria Colegio de la Comunidad de Cd. Nezahualcóyotl A.C.	Mat.	545	405	950	320	340	290	950
15SBH0003O	Preparatoria Colegio de la Comunidad de Cd. Nezahualcóyotl A.C.	Ves.	337	302	639	340	174	125	639



## Matrícula de educación media superior 2004-2005 fin de cursos

Clave de CCT	Nombre del Plantel	Turno	Fin de cursos						
			Total por género			Semestre			Total
			Hombres	Mujeres	Total	Segundo	Cuarto	Sexto	
15SBH0005M	Preparatoria Regional de Tenango del Valle	Mat.	230	225	455	191	170	94	455
15SBH0006L	Preparatoria Regional de Ixtapan de la Sal	Mat.	83	74	157	60	53	44	157
15SBH0007K	Preparatoria Regional de Capulhuac "Josué Mirlo"	Mat.	235	276	511	204	164	143	511
15SBH0008J	Preparatoria Regional de Atlacomulco	Mat.	186	167	353	140	95	118	353
15SBH0009I	Instituto Universitario Auriga A.C.	Mat.	75	105	180	65	65	50	180
15SBH0010Y	Preparatoria Regional de Chipiltepec	Mat.	49	35	84	32	33	19	84
15SBH0011X	Preparatoria Regional de Teotihuacán	Mat.	55	67	122	50	41	31	122
15SBH0012W	Escuela Preparatoria Regional de Zumpango A.C.	Mat.	104	130	234	84	78	72	234
15SBH0013V	Escuela Preparatoria Regional de Nextlalpan A.C.	Mat.	68	61	129	44	48	37	129
15SBH0014U	Instituto Regional de Villa Cuauhtémoc Horacio Zúñiga A.C	Mat.	212	217	429	173	137	119	429
15SBH0015T	Preparatoria Regional de Otumba	Mat.	45	26	71	27	25	19	71
15SBH0016S	Preparatoria Regional de Apaxco	Mat.	223	361	584	214	175	195	584
15SBH0017R	Preparatoria Regional Santiago Tilapa	Mat.	60	61	121	51	42	28	121
15SBH0018Q	Preparatoria "Centro Universitario de San Felipe del Progreso" A.C.	Mat.	293	295	588	222	198	168	588
15SBH0019P	Preparatoria Regional de Ecatepec	Mat.	187	203	390	166	96	128	390
15SBH0020E	Preparatoria Regional de Tejupilco	Mat.	158	178	336	115	132	89	336
15SBH0021D	Preparatoria Regional de Villa Victoria	Mat.	121	128	249	126	66	57	249
15SBH0022C	Preparatoria Regional de Acambay	Mat.	107	124	231	81	78	72	231
15SBH0023B	Preparatoria Regional de Huixquilucan A.C.	Mat.	185	195	380	172	118	90	380
15SBH0024A	Preparatoria Regional de Villa del Carbón A.C.	Mat.	66	101	167	50	73	44	167
15SBH0025Z	Preparatoria Regional de Santiago Tianguistenco	Mat.	202	309	511	204	160	147	511
15SBH0025Z	Preparatoria Regional de Santiago Tianguistenco	Ves.	118	105	223	90	75	58	223
15SBH0027Y	Preparatoria Regional de Amatepec	Mat.	107	111	218	79	67	72	218
15SBH0028X	Preparatoria Regional de Aculco "Venustiano Carranza"	Mat.	104	135	239	88	82	69	239
15SBH0029W	Preparatoria Regional de Temascaltepec	Mat.	35	74	109	35	39	35	109
15SBH0030L	Preparatoria Regional de Coacalco	Mat.	167	187	354	132	108	114	354
15PBH6127O	Centro de Estudios Universitarios "Horacio Zúñiga"	Mat.	15	36	51	51			51





## Matrícula de educación media superior 2004-2005 fin de cursos

Clave de CCT	Nombre del Plantel	Turno	Fin de cursos						
			Total por género			Semestre			Total
			Hombres	Mujeres	Total	Segundo	Cuarto	Sexto	
15PBH6128N	Unidad Cultural Israel S.C.	Mat.	24	16	40	40			40
15UBH0007Z	Plantel "Ignacio Ramírez" de la Escuela Preparatoria	Mat.	534	627	1,161	395	384	382	1,161
15UBH0007Z	Plantel "Ignacio Ramírez" de la Escuela Preparatoria	Ves.	324	292	616	273	218	125	616
15UBH0008Y	Plantel "Cuauhtémoc" de la Escuela Preparatoria	Mat.	656	845	1,501	510	571	420	1,501
15UBH0008Y	Plantel "Cuauhtémoc" de la Escuela Preparatoria	Ves.	403	313	716	332	200	184	716
15UBH0009X	Plantel "Sor Juana Inés de la Cruz" de la Escuela Preparatoria	Mat.	291	312	603	204	197	202	603
15UBH0009X	Plantel "Sor Juana Inés de la Cruz" de la Escuela Preparatoria	Ves.	248	269	517	193	165	159	517
15UBH0010M	Plantel "Texcoco" de la Escuela Preparatoria	Mat.	575	612	1,187	349	424	414	1,187
15UBH0010M	Plantel "Texcoco" de la Escuela Preparatoria	Ves.	394	324	718	287	221	210	718
15UBH0012K	Plantel "Lic. Adolfo López Mateos" de la Escuela Preparatoria	Mat.	620	689	1,309	472	419	418	1,309
15UBH0012K	Plantel "Lic. Adolfo López Mateos" de la Escuela Preparatoria	Ves.	685	544	1,229	540	326	363	1,229
15UBH0040G	Plantel "Nezahualcóyotl" de la Escuela Preparatoria	Mat.	449	619	1,068	354	347	367	1,068
15UBH0040G	Plantel "Nezahualcóyotl" de la Escuela Preparatoria	Ves.	536	393	929	344	325	260	929
15UBH0045B	Plantel "Dr. Ángel María Garibay" de la Escuela Preparatoria	Mat.	427	538	965	321	367	277	965
15UBH0045B	Plantel "Dr. Ángel María Garibay" de la Escuela Preparatoria	Ves.	469	373	842	358	293	191	842
15UBH0046A	Plantel "Dr. Pablo González Casanova" de la Escuela Preparatoria	Mat.	265	249	514	192	194	128	514
15UBH0046A	Plantel "Dr. Pablo González Casanova" de la Escuela Preparatoria	Ves.	219	214	433	187	133	113	433
<b>Total</b>			<b>16,815</b>	<b>17,926</b>	<b>34,741</b>	<b>13,229</b>	<b>11,552</b>	<b>9,960</b>	<b>34,741</b>

Fuente: SECyBS, UAEM, SPyDI, Estadística 911 fin de cursos de educación media superior. Varios ciclos escolares.

**Índice de transición y reprobación ordenado de manera ascendente de educación media superior 2004-2005**

Clave de CCT	Nombre del Plantel	Índice de Transición			Índice de Reprobación
		Primero Segundo	Tercero Cuarto	Quinto Sexto	
15SBH0001Q	Preparatoria Regional de Ixtapaluca Gabino Barreda	64.8	83.5	83.3	85.5
15PBH6008A	Centro Universitario de Educación Media Superior		76.5	87.5	81.5
15SBH0019P	Preparatoria Regional de Ecatepec	58.0	66.7	98.5	80.0
15SBH0029W	Preparatoria Regional de Temascaltepec	51.5	100.0	89.7	78.0
15UBH0046A	Plantel "Dr. Pablo González Casanova" de la Escuela Preparatoria	95.0	96.7	81.7	77.4
15PBH6054M	Centro Universitario Mesoamericano	81.7	92.6	84.2	74.3
15PBH6041I	Instituto de Estudios Superiores Isidro Fabela Alfaro, S.C.	85.7	71.4	94.1	71.8
15UBH0007Z	Plantel "Ignacio Ramírez" de la Escuela Preparatoria	95.3	96.2	94.2	70.8
15PBH6014L	Instituto Cultural El Ateneo de Ocoyoacac	67.6	91.7	94.7	70.8
15SBH0014U	Instituto Regional de Villa Cuauhtémoc Horacio Zúñiga A.C	68.4	90.1	86.2	69.2
15SBH0008J	Preparatoria Regional de Atlacomulco	75.7	77.9	89.4	68.6
15PBH6027P	Centro de Estudios Superiores Universitarios, S.C.	85.1	100.0	100.0	68.4
15PBH6037W	Instituto Universitario del Tercer Milenio, S.C.	98.3	100.0	100.0	68.0
15SBH0011X	Preparatoria Regional de Teotihuacán	73.5	93.2	79.5	68.0
15UBH0045B	Plantel "Dr. Ángel María Garibay" de la Escuela Preparatoria	100.0	100.0	91.1	67.2
15PBH6034Z	Centro Educativo y Tecnológico Tollocan, S.C.	85.2	86.8	90.9	66.3
15PBH6009Z	Preparatoria Particular "Dr. Jorge Jiménez Cantú"	75.0	100.0	100.0	66.1
15PBH6021V	Instituto Cultural Panamericano de Toluca, S.C.	74.6	75.0	92.6	63.9
15SBH0009I	Instituto Universitario Auriga A.C.	66.3	83.3	87.7	63.3
15PBH6013M	Centro de Bachillerato José Vasconcelos, S.C.	83.9	84.4	90.6	62.7
15PBH6022U	Instituto para La Educación Integral del Bachiller, S.C.	95.7	94.1	98.5	62.7
15SBH0005M	Preparatoria Regional de Tenango del Valle	77.6	100.0	100.0	61.9
15SBH0023B	Preparatoria Regional de Huixquilucan A.C.	53.3	85.5	93.8	61.3
15SBH0021D	Preparatoria Regional de Villa Victoria	74.1	90.4	89.1	60.2
15SBH0020E	Preparatoria Regional de Tejupilco	66.1	96.4	95.7	60.1
15SBH0013V	Escuela Preparatoria Regional de Nextlalpan A.C.	66.7	80.0	94.9	59.7

**Índice de transición y reprobación ordenado de manera ascendente de educación media superior 2004-2005**

Clave de CCT	Nombre del Plantel	Índice de Transición			Índice de Reprobación
		Primero Segundo	Tercero Cuarto	Quinto Sexto	
15UBH0012K	Plantel "Lic. Adolfo López Mateos" de la Escuela Preparatoria	97.3	86.7	90.4	58.5
15PBH6128N	Unidad Cultural Israel S.C.	81.6			57.5
15SBH0007K	Preparatoria Regional de Capulhuac "Josué Mirlo"	76.1	85.4	90.5	56.9
15SBH0010Y	Preparatoria Regional de Chipiltepec	86.5	97.1	86.4	56.0
15UBH0008Y	Plantel "Cuauhtémoc" de la Escuela Preparatoria	100.0	100.0	86.2	55.3
15UBH0040G	Plantel "Nezahualcóyotl" de la Escuela Preparatoria	93.4	100.0	92.2	55.2
15PBH6006C	Preparatoria Ignacio Manuel Altamirano	82.9	94.8	100.0	54.8
15PBH6109Z	Instituto Latino S.C.	83.3	85.3		54.2
15SBH0002P	Preparatoria Regional Tlalnepantla	66.7	87.5	98.2	53.7
15PBH6033Z	Colegio Antonio Plancarte, A.C.	91.4	100.0	100.0	52.7
15PBH6110O	Escuela Preparatoria "José Antonio Alzate y Ramírez"	84.8	86.2	100.0	51.8
15SBH0018Q	Preparatoria "Centro Universitario de San Felipe del Progreso" A.C.	72.3	86.1	97.1	51.5
15PBH6007B	Escuela Preparatoria "Instituto Cultural Morelos"	73.2	85.8	84.3	50.0
15PBH6001H	Instituto Técnico Administrativo y Humanístico de Toluca A.C.	71.6	94.7	85.6	49.1
15SBH0006L	Preparatoria Regional de Ixtapan de la Sal	75.0	94.6	100.0	49.0
15SBH0012W	Escuela Preparatoria Regional de Zumpango A.C.	80.8	86.7	94.7	48.3
15PBH6035Y	Instituto Secundaria y Educación Subprofesional, S.C.	71.1	86.8	98.0	47.3
15PBH6051P	Instituto Universitario Franco Ingles de México S.C.	69.0	96.2	94.7	46.9
15PBH6031B	Instituto Universitario del Estado de México, S.C.	100.0	100.0	100.0	45.6
15SBH0024A	Preparatoria Regional de Villa del Carbón A.C.	59.5	82.0	88.0	45.5
15PBH6049A	Instituto Milenium S.C.	91.4	80.9	97.7	44.8
15PBH6019G	Centro Universitario Siglo XXI, S.C.	65.4	87.0	91.6	44.4
15PBH6040J	Instituto Cultural Paideia, S.C.	95.5	100.0	91.3	44.3
15PBH6025R	Centro Universitario Quím. José Donaciano Morales	74.1	94.5	94.9	44.0
15SBH0016S	Preparatoria Regional de Apaxco	74.0	79.9	97.5	43.5
15PBH6107A	Colegio Cemanqui	100.0	92.9	86.7	43.1
15PBH6039U	Universidad Isidro Fabela de Toluca, S.C.	81.9	100.0	100.0	43.0
15SBH0027Y	Preparatoria Regional de Amatepec	77.5	97.1	96.0	42.2



## Índice de transición y reprobación ordenado de manera ascendente de educación media superior 2004-2005

Clave de CCT	Nombre del Plantel	Índice de Transición			Índice de Reprobación
		Primero Segundo	Tercero Cuarto	Quinto Sexto	
15UBH0009X	Plantel "Sor Juana Inés de la Cruz" de la Escuela Preparatoria	82.4	88.5	93.8	41.9
15PBH6108Z	Centro Educativo Niños Héroes S.A.	64.3	100.0	100.0	40.7
15PBH6127O	Centro de Estudios Universitarios "Horacio Zúñiga"	70.8			37.3
15SBH0025Z	Preparatoria Regional de Santiago Tianguistenco	70.2	88.0	92.8	35.0
15PBH6047C	Preparatoria de la Unidad Pedagógica Aristos	96.7	95.2	89.7	34.7
15PBH6113L	Liceo del Valle de Toluca S.C.	100.0	93.3		34.6
15PBH6018H	Instituto Cenca, S.C.	93.1	79.2	100.0	33.0
15UBH0010M	Plantel "Texcoco" de la Escuela Preparatoria	84.6	77.9	95.7	32.9
15PBH6038V	Preparatoria Estado de México	75.4	94.2	100.0	32.5
15PBH6046D	Instituto Tenancingo A.C	80.6	100.0	91.7	31.1
15SBH0015T	Preparatoria Regional de Otumba	67.5	96.2	86.4	31.0
15PBH6004E	Centro Escolar Anahuac, S.C.	66.7	90.5	89.5	29.9
15PBH0065D	Instituto Etac Lomas Lindas, A.C.	81.0	85.7	88.9	29.0
15SBH0022C	Preparatoria Regional de Acambay	85.3	96.3	100.0	27.3
15PBH6017I	Instituto Universitario Alexander Von Humboldt	94.8	93.4	100.0	25.4
15SBH0030L	Preparatoria Regional de Coacalco	90.4	90.0	100.0	24.3
15SBH0028X	Preparatoria Regional de Aculco "Venustiano Carranza"	77.2	97.6	95.8	18.4
15PBH6023T	Centro Universitario Didaskalos	64.1	85.4	100.0	13.3
15PBH6044F	Preparatoria Kioto	50.0	100.0	50.0	10.0
15SBH0017R	Preparatoria Regional Santiago Tilapa	83.6	95.5	90.3	4.1
15PBH6048B	Instituto Universitario del Lago y del Sol	70.7	86.1	100.0	4.0
15PBH6015K	Preparatoria Particular "Argos"	100.0	100.0	93.3	3.6
15SBH0003O	Preparatoria Colegio de la Comunidad de Cd. Nezahualcóyotl A.C.	76.1	91.0	100.0	2.1
15PBH6000I	Centro Mexicano Universitario del Estado de México S.C	57.1	66.7	100.0	0.0
15PBH6005D	Preparatoria Valle de Anahuac, S.C.			100.0	0.0
<b>Total</b>		<b>81.4</b>	<b>91.0</b>	<b>93.1</b>	<b>50.2</b>

Fuente: UAEM, SPyDI. de acuerdo a la estadística 911 de educación media superior fin de cursos 2004-2005.

**SECRETARÍA DE PLANEACIÓN  
Y DESARROLLO INSTITUCIONAL**

**FELIPE GONZÁLEZ SOLANO  
ELENA KARINA CASTAÑEDA PAGAZA  
GONZALO VALDÉS HERNÁNDEZ**

**DISEÑO GRÁFICO  
GUADALUPE ROSENDO ANDRÉS**

