

Universidad Autónoma del Estado de México
Secretaría de Planeación y Desarrollo Institucional

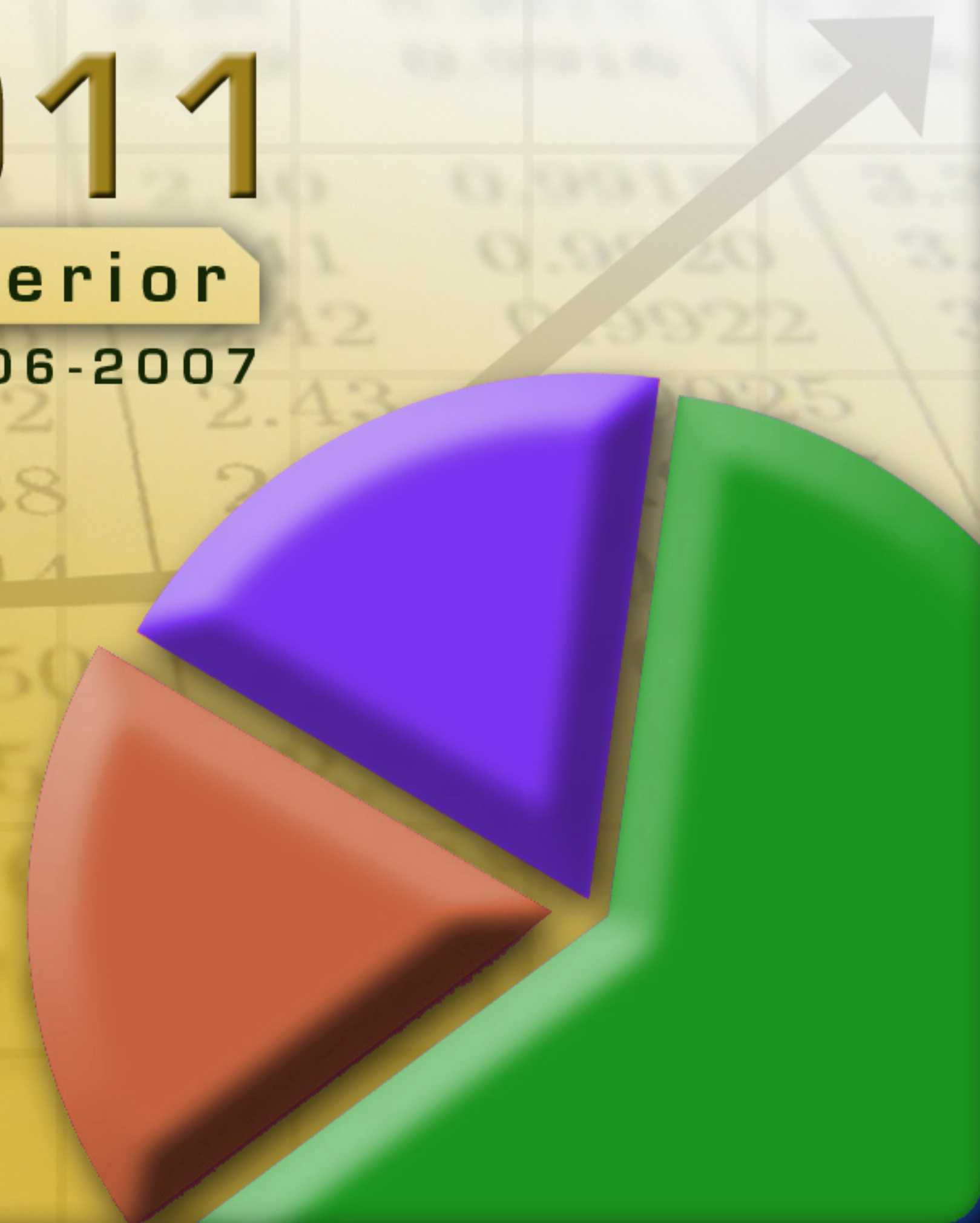
Estadística 911

Educación Media Superior

Fin de cursos 2006-2007



Agosto 2007



DIRECTORIO

DR. EN A.P. JOSÉ MARTÍNEZ VILCHIS
RECTOR

M. EN COM. LUIS ALFONSO GUADARRAMA RICO
SECRETARIO DE DOCENCIA

DR. CARLOS ARRIAGA JORDÁN
SECRETARIO DE INVESTIGACIÓN Y ESTUDIOS AVANZADOS

M. EN C. EDUARDO GASCA PLIEGO
SECRETARIO DE RECTORÍA

DRA. EN ED. LUCILA CÁRDENAS BECERRIL
SECRETARIA DE DIFUSIÓN CULTURAL

M. EN E. P D. GULLERMINA DÍAZ PÉREZ
SECRETARIA DE EXTENSIÓN Y VINCULACIÓN

ING. MANUEL BECERRIL COLÍN
SECRETARIO DE ADMINISTRACIÓN

M.A.S.S. FELIPE GONZÁLEZ SOLANO
SECRETARIO DE PLANEACIÓN Y DESARROLLO INSTITUCIONAL

M. EN D. JORGE OLVERA GARCÍA
ABOGADO GENERAL

LIC. EN COM. RICARDO JOYA CEPEDA
DIRECTOR GENERAL DE COMUNICACIÓN UNIVERSITARIA

Contenido

	Pág.
Presentación.....	5
1. Matrícula estatal por control 2002-2003 / 2006-2007	
Matrícula estatal por control 2002-2003 / 2006-2007 fin de cursos, educación media superior.....	8
2. Matrícula UAEM por sistema 2002-2003 / 2006-2007	
Matrícula 2002-2003 / 2006-2007 fin de cursos por sistema y género, educación media superior UAEM.....	10
3. Matrícula UAEM sistema dependiente 2002-2003 / 2006-2007	
Matrícula 2002-2003 / 2006-2007 fin de cursos, Planteles de la Escuela Preparatoria.....	12
4. Matrícula UAEM sistema incorporado 2002-2003 / 2006-2007	
Matrícula 2002-2003 / 2006-2007 fin de cursos, escuelas preparatorias incorporadas a la UAEM.....	14
5. Matrícula 2006-2007 fin de cursos, sistema dependiente	
Matrícula 2006-2007 fin de cursos por grado de avance, Planteles de la Escuela Preparatoria.....	19

6. Matrícula 2006-2007 fin de cursos, sistema incorporado

Matrícula 2006-2007 fin de cursos por grado de avance, escuelas preparatorias incorporadas a la UAEM.....	21
---	----

7. Indicadores.....

Índice de reprobación

Índice de reprobación Nacional, Estatal y UAEM 2004-2005 / 2006-2007, educación media superior.....	27
---	----

Índice de reprobación por sistema en la UAEM 2004-2005 / 2006-2007, educación media superior...	28
---	----

Aprobados, reprobados, Índice de reprobación y deserción intracurricular

Aprobados, reprobados, índice de reprobación y deserción intracurricular 2006-2007, Planteles de la Escuela Preparatoria.....	30
---	----

Aprobados, reprobados, índice de reprobación y deserción intracurricular 2006-2007, escuelas preparatorias incorporadas a la UAEM.....	31
--	----

Conclusión.....	35
------------------------	-----------

P r e s e n t a c i ó n

La Universidad Autónoma del Estado de México a través de la Secretaría de Planeación y Desarrollo Institucional recopila como cada año la estadística 911 fin de cursos de educación media superior; en este periodo toco captar la del ciclo escolar 2006-2007, esta estadística capta información relativa a alumnos, docentes y grupos, asimismo a través de ciertos indicadores muestra el comportamiento inicial y final de cada espacio educativo dependiente o incorporado a la UAEM.

El documento muestra un histórico de la matrícula de fin de cursos de educación media superior que va del ciclo escolar 2002-2003 al 2005-2007 del orden estatal por tipo de control (estatal, federal y autónomo), así como el ofrecido por la UAEM por sistema e institución, además de dos indicadores como es el índice de reprobación y la deserción intracurricular.

Metodología

El índice de **reprobación** nos permite conocer el porcentaje de alumnos que no lograron obtener los conocimientos necesarios contemplados dentro del plan y programa correspondientes al ciclo escolar y como consecuencia estos se ven en la imperiosa necesidad de presentar exámenes extraordinarios y título o en su último caso cursar de nueva cuenta la (s) materia (s) correspondiente (s).

Su fórmula de cálculo es la siguiente:

$$\text{Índice de reprobación} = \left(1 - \frac{\text{aprobados}}{\text{existencia}} \right) \times 100$$

La existencia es considera como la matrícula que queda al final de ciclo escolar.

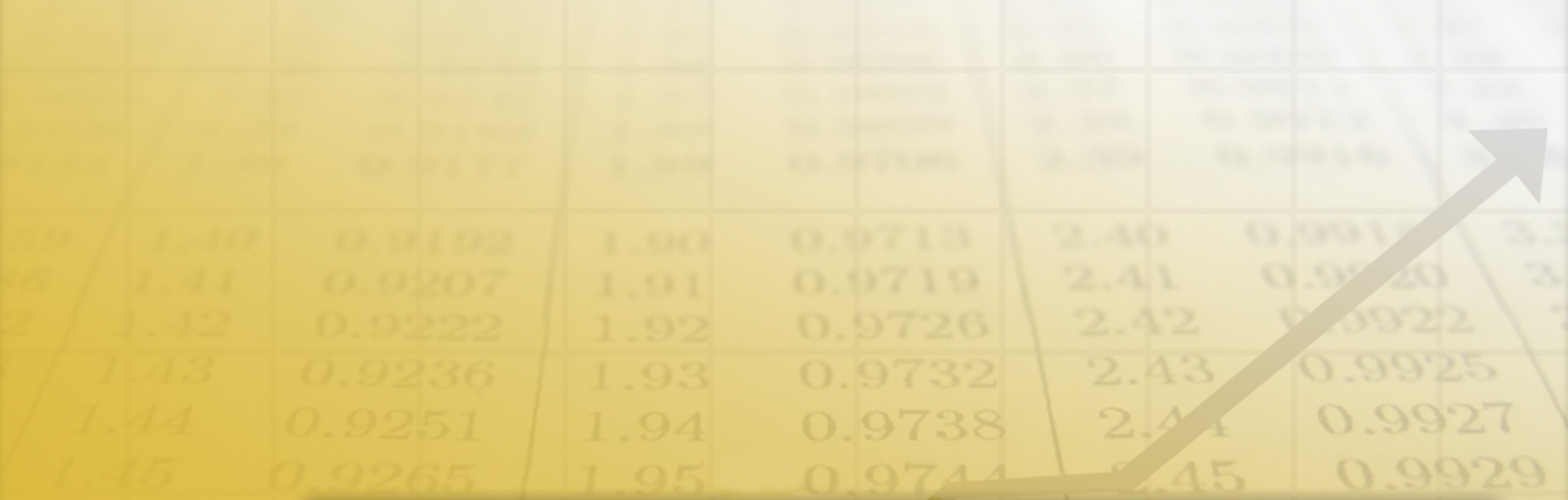
A su vez el indicador reprobación nos permite conocer las tasas de admisión, promoción y deserción, así como realizar estudios de cohorte durante un ciclo o nivel escolar, obteniendo datos específicos sobre grado y nivel educativo, además por entidad, municipio o localidad; zona escolar, área geográfica, etc. Para obtener el índice de reprobación se parte de una base que es la existencia, la cual es igual a la inscripción inicial total de un ciclo escolar menos el número de alumnos que hayan desertado durante éste.

La **deserción intracurricular**, es el abandono que ocurre durante el ciclo escolar. Su fórmula de cálculo es la siguiente:

$$\text{Desertores Intra}_{i,n} = \text{matrícula total}_{i,n} - \text{existencia}_{i,n}$$

La deserción es un indicador que forma parte de la triada de indicadores de eficiencia (reprobación, deserción y eficiencia Terminal) más representativa en relación con el éxito o fracaso escolar.

1. Matrícula estatal por control 2002-2003 / 2006-2007



	2002-2003	2003-2004	2004-2005	2005-2006	2006-2007	2007-2008
1	1.38	0.9177	1.88	0.9718	2.38	0.9918
2	1.39	0.9178	1.89	0.9719	2.39	0.9919
3	1.40	0.9192	1.90	0.9713	2.40	0.9917
4	1.41	0.9207	1.91	0.9719	2.41	0.9920
5	1.42	0.9222	1.92	0.9726	2.42	0.9922
6	1.43	0.9236	1.93	0.9732	2.43	0.9925
7	1.44	0.9251	1.94	0.9738	2.44	0.9927
8	1.45	0.9265	1.95	0.9744	2.45	0.9929
9	1.46	0.9279	1.96	0.9750	2.46	0.9931
10	1.47	0.9292	1.97	0.9756	2.47	0.9933
11	1.48	0.9305	1.98	0.9762	2.48	0.9935
12	1.49	0.9318	1.99	0.9767	2.49	0.9937
13	1.50	0.9331	2.00	0.9773	2.50	0.9939
14	1.51	0.9344	2.01	0.9778	2.51	0.9941
15	1.52	0.9357	2.02	0.9784	2.52	0.9943
16	1.53	0.9370	2.03	0.9789	2.53	0.9945
17	1.54	0.9383	2.04	0.9795	2.54	0.9947
18	1.55	0.9396	2.05	0.9800	2.55	0.9949
19	1.56	0.9409	2.06	0.9806	2.56	0.9951
20	1.57	0.9422	2.07	0.9811	2.57	0.9953
21	1.58	0.9435	2.08	0.9817	2.58	0.9955
22	1.59	0.9448	2.09	0.9822	2.59	0.9957
23	1.60	0.9461	2.10	0.9828	2.60	0.9959
24	1.61	0.9474	2.11	0.9833	2.61	0.9961
25	1.62	0.9487	2.12	0.9839	2.62	0.9963
26	1.63	0.9500	2.13	0.9844	2.63	0.9965
27	1.64	0.9513	2.14	0.9850	2.64	0.9967
28	1.65	0.9526	2.15	0.9855	2.65	0.9969
29	1.66	0.9539	2.16	0.9861	2.66	0.9971
30	1.67	0.9552	2.17	0.9866	2.67	0.9973
31	1.68	0.9565	2.18	0.9872	2.68	0.9975
32	1.69	0.9578	2.19	0.9877	2.69	0.9977
33	1.70	0.9591	2.20	0.9883	2.70	0.9979
34	1.71	0.9604	2.21	0.9888	2.71	0.9981
35	1.72	0.9617	2.22	0.9894	2.72	0.9983
36	1.73	0.9630	2.23	0.9899	2.73	0.9985
37	1.74	0.9643	2.24	0.9905	2.74	0.9987
38	1.75	0.9656	2.25	0.9910	2.75	0.9989
39	1.76	0.9669	2.26	0.9916	2.76	0.9991
40	1.77	0.9682	2.27	0.9921	2.77	0.9993
41	1.78	0.9695	2.28	0.9927	2.78	0.9995
42	1.79	0.9708	2.29	0.9932	2.79	0.9997
43	1.80	0.9721	2.30	0.9938	2.80	0.9999
44	1.81	0.9734	2.31	0.9943	2.81	0.9999
45	1.82	0.9747	2.32	0.9949	2.82	0.9999
46	1.83	0.9760	2.33	0.9954	2.83	0.9999
47	1.84	0.9773	2.34	0.9960	2.84	0.9999
48	1.85	0.9786	2.35	0.9965	2.85	0.9999
49	1.86	0.9799	2.36	0.9971	2.86	0.9999
50	1.87	0.9812	2.37	0.9976	2.87	0.9999
51	1.88	0.9825	2.38	0.9982	2.88	0.9999
52	1.89	0.9838	2.39	0.9987	2.89	0.9999
53	1.90	0.9851	2.40	0.9993	2.90	0.9999
54	1.91	0.9864	2.41	0.9998	2.91	0.9999
55	1.92	0.9877	2.42	0.9999	2.92	0.9999
56	1.93	0.9890	2.43	0.9999	2.93	0.9999
57	1.94	0.9903	2.44	0.9999	2.94	0.9999
58	1.95	0.9916	2.45	0.9999	2.95	0.9999
59	1.96	0.9929	2.46	0.9999	2.96	0.9999
60	1.97	0.9942	2.47	0.9999	2.97	0.9999
61	1.98	0.9955	2.48	0.9999	2.98	0.9999
62	1.99	0.9968	2.49	0.9999	2.99	0.9999
63	2.00	0.9981	2.50	0.9999	3.00	0.9999

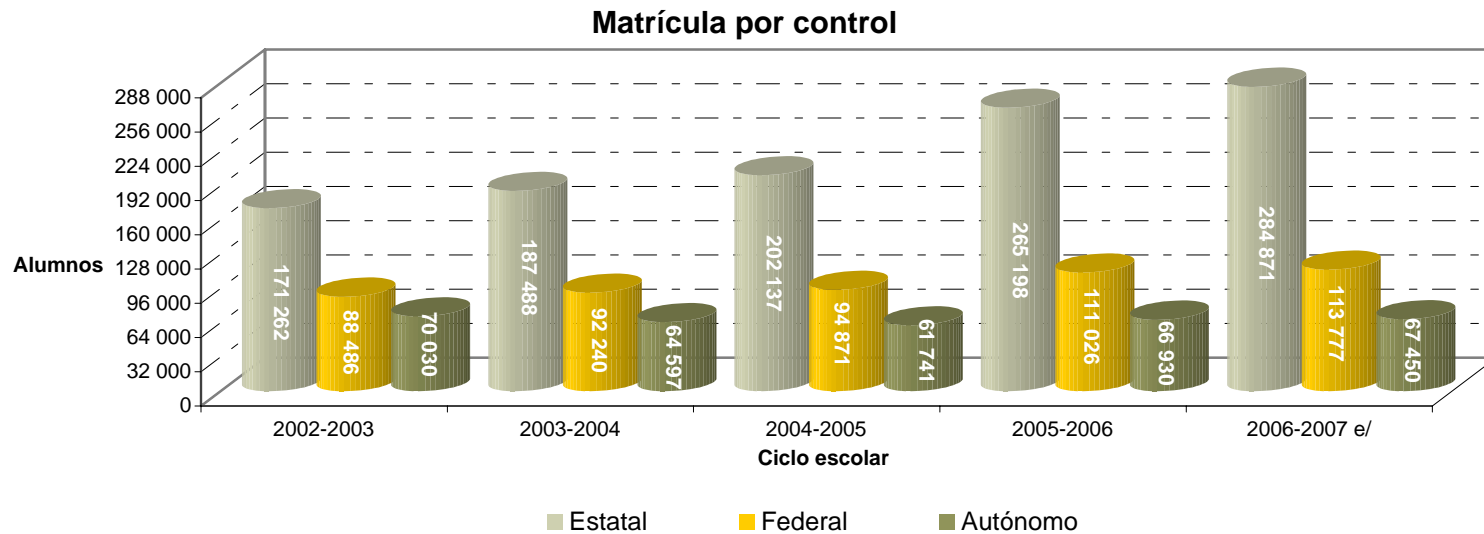


**Matrícula estatal por control 2002-2003 / 2006-2007 fin de cursos,
educación media superior**

Control	Ciclo escolar				
	2002-2003	2003-2004	2004-2005	2005-2006	2006-2007 ^{e/}
Estatal	171 262	187 488	202 137	265 198	284 871
Federal	88 486	92 240	94 871	111 026	113 777
Autónomo	70 030	64 597	61 741	66 930	67 450
Total Estado	329 778	344 325	358 749	443 154	466 098

^{e/} estimado

Fuente: GEM, SE, Estadística 911 fin de cursos de educación media superior, varios ciclos escolares.





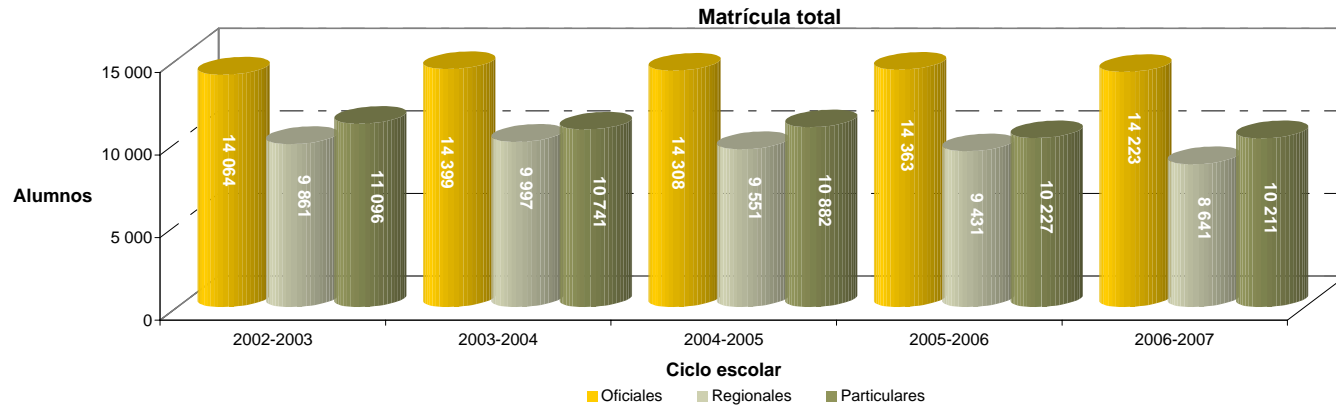
2. Matrícula UAEM por sistema 2002-2003 / 2006-2007



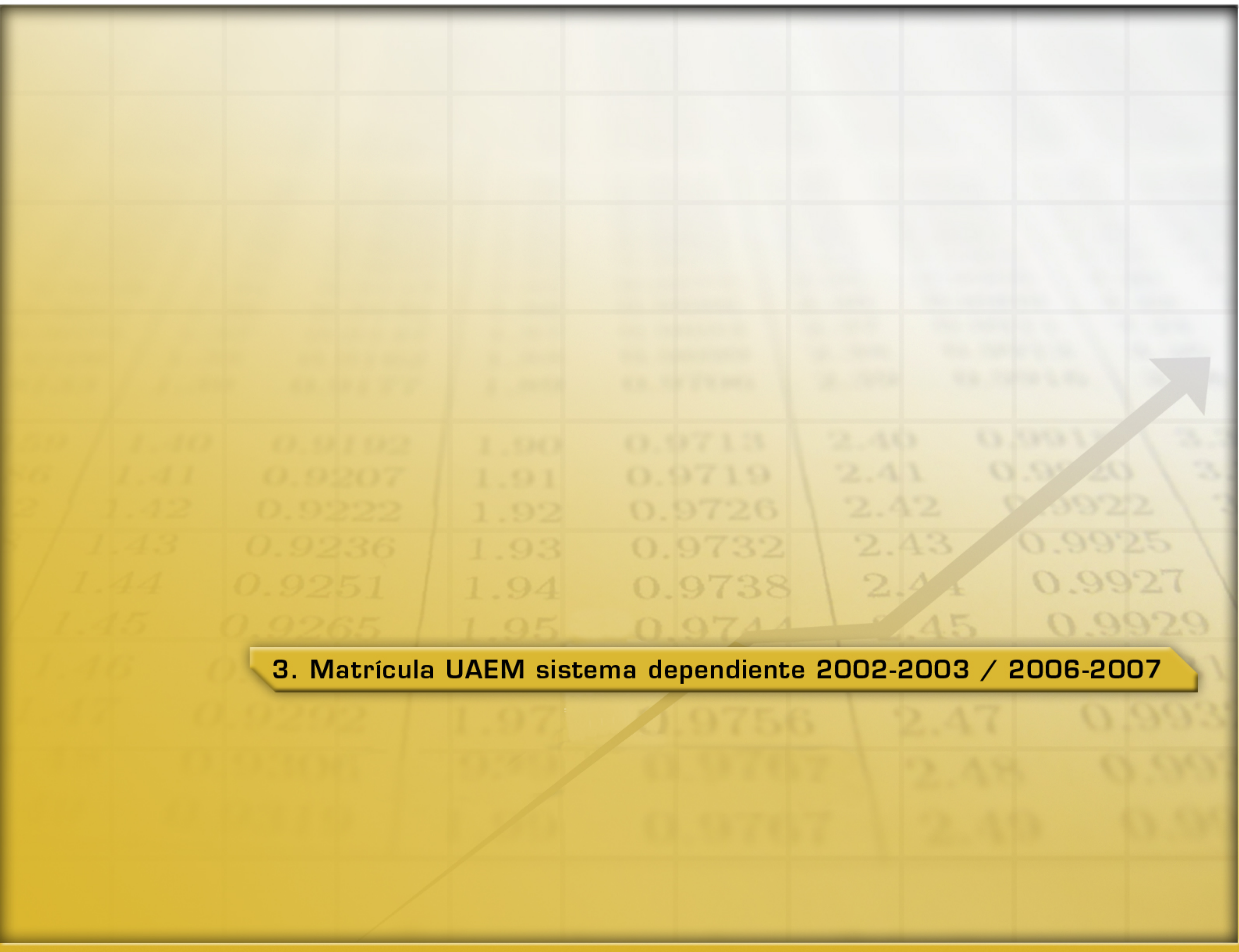
**Matrícula 2002-2003 / 2006-2007 fin de cursos por sistema y género,
educación media superior UAEM**

Sistema	Preparatorias	Ciclo escolar														
		2002-2003			2003-2004			2004-2005			2005-2006			2006-2007		
		Hombres	Mujeres	Total	Hombres	Mujeres	Total	Hombres	Mujeres	Total	Hombres	Mujeres	Total	Hombres	Mujeres	Total
Dependiente	Oficiales	6 756	7 308	14 064	7 119	7 280	14 399	7 095	7 213	14 308	7 037	7 326	14 363	6 813	7 410	14 223
Incorporado	Regionales	4 685	5 176	9 861	4 643	5 354	9 997	4 629	4 922	9 551	4 591	4 840	9 431	4 181	4 460	8 641
	Particulares	5 267	5 829	11 096	5 017	5 724	10 741	5 091	5 791	10 882	4 896	5 331	10 227	4 984	5 227	10 211
Total		16 708	18 313	35 021	16 779	18 358	35 137	16 815	17 926	34 741	16 524	17 497	34 021	15 978	17 097	33 075

Fuente: GEM, SE, UAEM, SPyDI, Estadística 911 fin de cursos de educación media superior, varios ciclos escolares.



3. Matrícula UAEM sistema dependiente 2002-2003 / 2006-2007





UNIVERSIDAD AUTÓNOMA DEL ESTADO DE MÉXICO

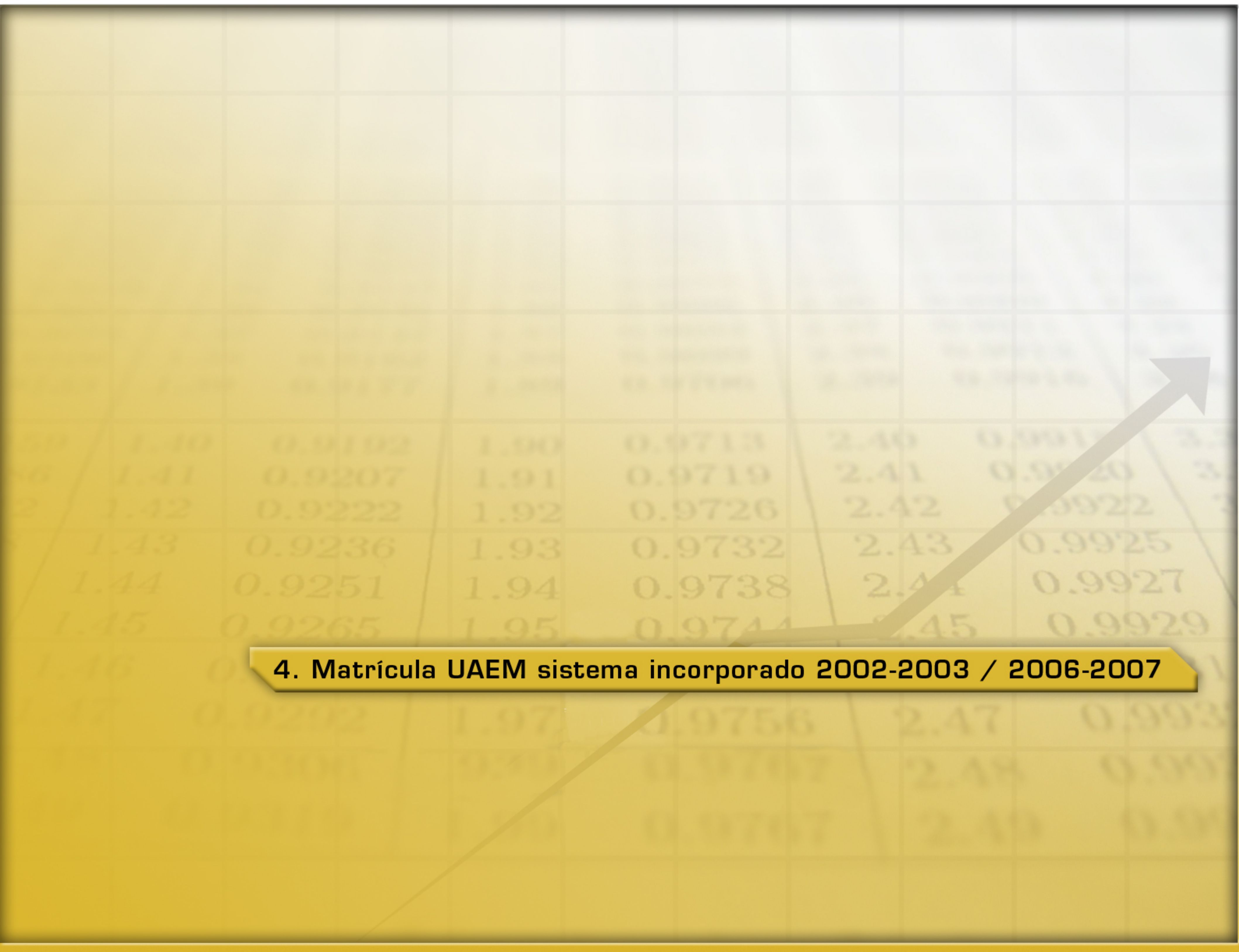
Secretaría de Planeación y
Desarrollo Institucional

**Matrícula 2002-2003 / 2006-2007 fin de cursos,
Planteles de la Escuela Preparatoria**

Clave de CCT	Plantel de la Escuela preparatoria	Turno	Ciclo escolar				
			2002-2003	2003-2004	2004-2005	2005-2006	2006-2007
15UBH0007Z	Ignacio Ramírez Calzada	Mat.	1 188	1 165	1 161	1 062	1 080
		Ves.	592	635	616	663	624
Subtotal			1 780	1 800	1 777	1 725	1 704
15UBH0008Y	Cuauhtémoc	Mat.	1 385	1 449	1 501	1 539	1 400
		Ves.	781	766	716	720	799
Subtotal			2 166	2 215	2 217	2 259	2 199
15UBH0009X	Sor Juana Inés de la Cruz	Mat.	589	593	603	677	655
		Ves.	531	550	517	429	390
Subtotal			1 120	1 143	1 120	1 106	1 045
15UBH0010M	Texcoco	Mat.	1 219	1 263	1 187	1 176	1 188
		Ves.	811	942	718	804	810
Subtotal			2 030	2 205	1 905	1 980	1 998
15UBH0012K	Lic. Adolfo López Mateos	Mat.	1 611	1 374	1 309	1 369	1 197
		Ves.	1 129	1 106	1 229	1 162	1 406
Subtotal			2 740	2 480	2 538	2 531	2 603
15UBH0040G	Nezahualcóyotl	Mat.	1 002	1 133	1 068	1 146	1 170
		Ves.	818	750	929	893	913
Subtotal			1 820	1 883	1 997	2 039	2 083
15UBH0045B	Dr. Ángel María Garibay Kintana	Mat.	914	1 015	965	975	888
		Ves.	507	721	842	815	872
Subtotal			1 421	1 736	1 807	1 790	1 760
15UBH0046A	Dr. Pablo González Casanova	Mat.	354	431	514	539	502
		Ves.	633	506	433	399	329
Subtotal			987	937	947	938	831
Total			14 064	14 399	14 308	14 368	14 223

Fuente: GEM, SE, UAEM, SPyDI, Estadística 911 fin de cursos de educación media superior, varios ciclos escolares.

4. Matrícula UAEM sistema incorporado 2002-2003 / 2006-2007





**Matrícula 2002-2003 / 2006-2007 fin de cursos,
escuelas preparatorias incorporadas a la UAEM**

Clave de CCT	Nombre de la Institución	Turno	Ciclo escolar				
			2002-2003	2003-2004	2004-2005	2005-2006	2006-2007
15PBH0065D	Instituto Etac Lomas Lindas, A.C.	Mat.	42	33	31	42	53
15PBH6000I	Centro Mexicano Universitario del Estado de México S.C.	Mat.	38	38	22	18	
15PBH6001H	Instituto Técnico Administrativo y Humanístico de Toluca A.C.	Mat.	568	543	548	492	375
		Ves.	310	398	433	482	400
15PBH6004E	Centro Escolar Anahuac, S.C.	Mat.	90	80	77	55	67
15PBH6005D	Preparatoria Valle de Anahuac, S.C.	Mat.	90	63	35		
15PBH6006C	Preparatoria "Ignacio Manuel Altamirano"	Mat.	341	293	250	206	178
15PBH6007B	Escuela Preparatoria "Instituto Cultural Morelos"	Mat.	358	333	274	254	229
		Ves.	24	36	54		
15PBH6008A	Centro Universitario de Educación Media Superior	Mat.	86	60	27	37	45
15PBH6009Z	Preparatoria Particular "Dr. Jorge Jiménez Cantú"	Mat.	31	41	57	54	56
15PBH6010P	Preparatoria Estado de México	Mat.	665	612	643	526	427
		Ves.	259	265	290	292	305
15PBH6013M	Centro de Bachillerato "José Vasconcelos", S.C.	Mat.	499	482	437	404	390
15PBH6014L	Instituto Cultural El Ateneo de Ocoyoacac	Mat.	59	67	65	65	51
15PBH6015K	Preparatoria Particular "Argos"	Mat.	146	122	165	215	252
15PBH6017I	Instituto Universitario "Alexander Von Humboldt"	Mat.	205	225	240	228	190
15PBH6018H	Instituto Cenca, S.C.	Mat.	391	318	232	234	263
15PBH6019G	Centro Universitario Siglo XXI, S.C.	Mat.	765	752	772	803	731
		Ves.	352	261	283	276	298
15PBH6021V	Instituto Cultural Panamericano de Toluca, S.C.	Mat.	203	179	155	116	83
15PBH6022U	Instituto para la Educación Integral del Bachiller, S.C.	Mat.	436	384	319	270	217



**Matrícula 2002-2003 / 2006-2007 fin de cursos,
escuelas preparatorias incorporadas a la UAEM**

Clave de CCT	Nombre de la Institución	Turno	Ciclo escolar				
			2002-2003	2003-2004	2004-2005	2005-2006	2006-2007
15PBH6023T	Centro Universitario Didaskalos	Mat.	101	81	54	33	30
		Ves.	120	92	59	52	43
15PBH6025R	Centro Universitario "Quím. José Donaciano Morales"	Mat.	909	872	899	935	1 023
		Ves.	237	218	256	336	403
15PBH6027P	Centro de Estudios Superiores Universitarios, S.C.	Mat.	528	590	665	564	596
		Ves.	260	207	182	110	63
15PBH6031B	Instituto Universitario del Estado de México, S.C.	Mat.	546	480	476	347	310
15PBH6033Z	Colegio Antonio Plancarte, A.C.	Mat.	104	133	167	169	147
15PBH6034Z	Centro Educativo y Tecnológico Tollocan, S.C.	Mat.	165	187	208	221	196
15PBH6035Y	Instituto Secundaria y Educación Subprofesional, S.C.	Mat.	564	607	630	551	472
		Ves.	145	161	197	225	237
15PBH6037W	Instituto Universitario del Tercer Milenio, S.C.	Mat.	88	108	122	83	58
15PBH6039U	Universidad "Isidro Fabela" de Toluca, S.C.	Mat.	263	218	191	192	182
15PBH6040J	Instituto Cultural Paideia, S.C.	Mat.	311	317	287	270	252
15PBH6041I	Instituto de Estudios Superiores "Isidro Fabela Alfaro", S.C.	Mat.	63	42	39	38	39
15PBH6044F	Preparatoria Kioto	Mat.	9	12	10	13	7
15PBH6046D	Instituto Tenancingo A.C.	Mat.	61	55	62	59	45
15PBH6047C	Preparatoria de la Unidad Pedagógica Aristos	Mat.	135	135	95	99	103
15PBH6048B	Instituto Universitario del Lago y del Sol	Mat.	87	71	100	129	152
15PBH6049A	Instituto Milenium S.C.	Mat.	137	141	145	122	104



**Matrícula 2002-2003 / 2006-2007 fin de cursos,
escuelas preparatorias incorporadas a la UAEM**

Clave de CCT	Nombre de la Institución	Turno	Ciclo escolar				
			2002-2003	2003-2004	2004-2005	2005-2006	2006-2007
15PBH6051P	Instituto Universitario Franco Ingles de México S.C.	Mat.	127	137	145	132	117
15PBH6054M	Centro Universitario Mesoamericano	Mat.	128	144	144	133	109
15PBH6107A	Colegio Cemanqui	Mat.	23	31	51	43	43
15PBH6108Z	Centro Educativo Niños Héroes S.A.	Mat.	8	22	27	22	13
15PBH6109Z	Instituto Latino S.C.	Mat.		35	59	74	56
15PBH6110O	Escuela Preparatoria "José Antonio Alzate y Ramírez"	Mat.	19	46	84	89	61
15PBH6113L	Liceo del Valle de Toluca S.C.	Mat.		14	28	58	64
15SBH0001Q	Preparatoria Regional de Ixtapaluca "Gabino Barreda"	Mat.	224	238	228	161	268
15SBH0002P	Preparatoria Regional Tlalnepantla	Mat.	332	313	309	282	305
15SBH0003O	Preparatoria Colegio de la Comunidad de Cd. Nezahualcóyotl A.C.	Mat.	988	1,197	950	813	836
		Ves.	597	747	639	661	617
15SBH0005M	Instituto Universitario Regional de Tenango del Valle A.C.	Mat.	399	421	455	502	371
15SBH0006L	Preparatoria Regional de Ixtapan de la Sal	Mat.	176	168	157	154	142
15SBH0007K	Preparatoria Regional de Capulhuac "Josué Mirlo"	Mat.	549	508	511	519	469
15SBH0008J	Preparatoria Regional de Atlacomulco	Mat.	375	370	353	318	325
15SBH0009I	Instituto Universitario Auriga A.C.	Mat.	236	204	180	157	150
15SBH0010Y	Preparatoria Regional de Chipiltepec	Mat.	95	91	84	76	79
15SBH0011X	Preparatoria Regional de Teotihuacán	Mat.	178	148	122	90	81
15SBH0012W	Escuela Preparatoria Regional de Zumpango A.C.	Mat.	252	237	234	199	178
15SBH0013V	Escuela Preparatoria Regional de Nextlalpan A.C.	Mat.	166	143	129	103	78
15SBH0014U	Instituto Regional de Villa Cuauhtémoc "Horacio Zúñiga" A.C.	Mat.	450	394	429	408	332
15SBH0015T	Preparatoria Regional de Otumba	Mat.	137	71	71	78	70



**Matrícula 2002-2003 / 2006-2007 fin de cursos,
escuelas preparatorias incorporadas a la UAEM**

Clave de CCT	Nombre de la Institución	Turno	Ciclo escolar				
			2002-2003	2003-2004	2004-2005	2005-2006	2006-2007
15SBH0016S	Preparatoria Regional de Apaxco	Mat.	592	583	584	526	481
15SBH0017R	Preparatoria Regional Santiago Tilapa	Mat.	134	119	121	114	121
15SBH0018Q	Preparatoria "Centro Universitario de San Felipe del Progreso" A.C.	Mat.	554	615	588	529	421
15SBH0019P	Preparatoria Regional de Ecatepec	Mat.	468	397	390	360	351
15SBH0020E	Preparatoria Regional de Tejupilco	Mat.	250	336	336	354	336
15SBH0021D	Preparatoria Regional de Villa Victoria	Mat.	194	222	249	263	257
15SBH0022C	Preparatoria Regional de Acambay	Mat.	235	220	231	228	238
15SBH0023B	Preparatoria Regional de Huixquilucan A.C.	Mat.	381	392	380	373	386
15SBH0024A	Preparatoria Regional de Villa del Carbón A.C.	Mat.	180	223	167	198	183
15SBH0025Z	Preparatoria Regional de Santiago Tlanguistenco	Mat.	490	499	511	665	630
		Ves.	239	196	223	187	174
15SBH0027Y	Preparatoria Regional de Amatepec	Mat.	235	208	218	209	208
15SBH0028X	Preparatoria Regional de Aculco "Venustiano Carranza"	Mat.	217	239	239	214	218
15SBH0029W	Preparatoria Regional de Temascaltepec	Mat.	157	144	109	123	120
15SBH0030L	Preparatoria Regional de Coacalco	Mat.	381	354	354	282	216
15PBH6127O	Centro de Estudios Universitarios "Horacio Zúñiga"	Mat.			51	140	188
15PBH6128N	Unidad Cultural Israel S.C.	Mat.			40	54	74
15PBH6139T	Instituto Cultural Cúspide del Saber S.C.	Mat.				20	38
15PBH6140I	Escuela Montessori A.C.	Mat.				18	40
15PBH6141H	IUYTEM Instituto Universitario y Tecnológico del Estado de México S.C.	Mat.				53	122
		Ves.					27
15PBH6142G	Instituto Cultural EFHIME	Mat.					113
15PBH6143F	Centro de Estudios Superiores Atenea Palas, S.C.	Mat.					41
15PBH6144E	Instituto Universitario de Atlacomulco	Mat.					33
Total			20 957	20 738	20 433	19 599	18 852

Fuente: GEM, SE, UAEM, SPyDI, Estadística 911 fin de cursos de educación media superior, varios ciclos escolares.

5. Matrícula 2006-2007 fin de cursos, sistema dependiente





**Matrícula 2006-2007 fin de cursos por grado de avance,
Planteles de la Escuela Preparatoria**

C.C.T.	Plantel de la Escuela Preparatoria	Turno	Matrícula 2006-2007 inicio			Matrícula			Grado de avance			
			Hombres	Mujeres	Total	Hombres	Mujeres	Total	2°	4°	6°	Total
15UBH0007Z	Ignacio Ramírez Calzada	Mat.	497	595	1 092	452	628	1 080	361	367	352	1 080
		Ves.	368	370	738	320	304	624	298	191	135	624
Subtotal			865	965	1 830	772	932	1 704	659	558	487	1 704
15UBH0008Y	Cuauhtémoc	Mat.	594	842	1 436	577	823	1 400	453	485	462	1 400
		Ves.	471	426	897	436	363	799	342	233	224	799
Subtotal			1 065	1 268	2 333	1 013	1 186	2 199	795	718	686	2 199
15UBH0009X	Sor Juana Inés de la Cruz	Mat.	301	362	663	308	347	655	256	210	189	655
		Ves.	276	264	540	162	228	390	149	107	134	390
Subtotal			577	626	1 203	470	575	1 045	405	317	323	1 045
15UBH0010M	Texcoco	Mat.	542	636	1 178	525	663	1 188	433	422	333	1 188
		Ves.	581	455	1 036	440	370	810	404	240	166	810
Subtotal			1 123	1 091	2 214	965	1 033	1 998	837	662	499	1 998
15UBH0012K	Lic. Adolfo López Mateos	Mat.	729	799	1 528	669	528	1 197	513	370	314	1 197
		Ves.	663	568	1 231	617	789	1 406	503	479	424	1 406
Subtotal			1 392	1 367	2 759	1 286	1 317	2 603	1 016	849	738	2 603
15UBH0040G	Nezahualcóyotl	Mat.	461	656	1 117	584	586	1 170	332	497	341	1 170
		Ves.	587	425	1 012	417	496	913	273	370	270	913
Subtotal			1 048	1 081	2 129	1 001	1 082	2 083	605	867	611	2 083
15UBH0045B	Dr. Ángel María Garibay Kintana	Mat.	444	420	864	436	452	888	346	248	294	888
		Ves.	428	392	820	464	408	872	286	382	204	872
Subtotal			872	812	1 684	900	860	1 760	632	630	498	1 760
15UBH0046A	Dr. Pablo González Casanova	Mat.	255	317	572	229	273	502	187	177	138	502
		Ves.	218	201	419	177	152	329	100	109	120	329
Subtotal			473	518	991	406	425	831	287	286	258	831
Total			7 415	7 728	15 143	6 813	7 410	14 223	5 236	4 887	4 100	14 223

Fuente: GEM, SE, UAEM, SPyDI, Estadística 911 fin de cursos 2006-2007 de educación media superior.



6. Matrícula 2006-2007 fin de cursos, sistema incorporado

**Matrícula 2006-2007 fin de cursos por grado de avance,
escuelas preparatorias incorporadas a la UAEM**

C.C.T.	Nombre de la institución	Turno	Matrícula			Grado de avance			
			Hombres	Mujeres	Total	2°	4°	6°	Total
15PBH0065D	Instituto Etac Lomas Lindas, A.C.	Mat.	29	24	53	22	21	10	53
15PBH6001H	Instituto Técnico Administrativo y Humanístico de Toluca A.C.	Mat.	185	190	375	153	116	106	375
		Ves.	229	171	400	156	105	139	400
15PBH6004E	Centro Escolar Anahuac, S.C.	Mat.	32	35	67	28	21	18	67
15PBH6006C	Preparatoria "Ignacio Manuel Altamirano"	Mat.	98	80	178	69	64	45	178
15PBH6007B	Escuela Preparatoria "Instituto Cultural Morelos"	Mat.	112	117	229	72	64	93	229
15PBH6008A	Centro Universitario de Educación Media Superior	Mat.	20	25	45	26	19		45
15PBH6009Z	Preparatoria Particular "Dr. Jorge Jiménez Cantú"	Mat.	31	25	56	26	14	16	56
15PBH6010P	Preparatoria Estado de México	Mat.	194	233	427	169	125	133	427
		Ves.	159	146	305	162	76	67	305
15PBH6013M	Centro de Bachillerato "José Vasconcelos", S.C.	Mat.	186	204	390	162	110	118	390
15PBH6014L	Instituto Cultural El Ateneo de Ocoyoacac	Mat.	28	23	51	15	20	16	51
15PBH6015K	Preparatoria Particular "Argos"	Mat.	120	132	252	88	90	74	252
15PBH6017I	Instituto Universitario "Alexander Von Humboldt"	Mat.	81	109	190	59	57	74	190
15PBH6018H	Instituto Cenca, S.C.	Mat.	123	140	263	100	86	77	263
15PBH6019G	Centro Universitario Siglo XXI, S.C.	Mat.	366	365	731	301	212	218	731
		Ves.	167	131	298	126	101	71	298
15PBH6021V	Instituto Cultural Panamericano de Toluca, S.C.	Mat.	39	44	83	24	38	21	83
15PBH6022U	Instituto para la Educación Integral del Bachiller, S.C.	Mat.	99	118	217	69	75	73	217
15PBH6023T	Centro Universitario Didaskalos	Mat.	14	16	30	12	9	9	30
		Ves.	15	28	43	14	14	15	43



**Matrícula 2006-2007 fin de cursos por grado de avance,
escuelas preparatorias incorporadas a la UAEM**

C.C.T.	Nombre de la institución	Turno	Matrícula			Grado de avance			
			Hombres	Mujeres	Total	2°	4°	6°	Total
15PBH6025R	Centro Universitario "Quím. José Donaciano Morales"	Mat.	481	542	1 023	417	319	287	1 023
		Ves.	230	173	403	235	105	63	403
15PBH6027P	Centro de Estudios Superiores Universitarios, S.C.	Mat.	279	317	596	223	168	205	596
		Ves.	33	30	63	20	11	32	63
15PBH6031B	Instituto Universitario del Estado de México, S.C.	Mat.	131	179	310	89	102	119	310
15PBH6033Z	Colegio Antonio Plancarte, A.C.	Mat.	73	74	147	45	51	51	147
15PBH6034Z	Centro Educativo y Tecnológico Tollocan, S.C.	Mat.	90	106	196	64	70	62	196
15PBH6035Y	Instituto Secundaria y Educación Subprofesional, S.C.	Mat.	235	237	472	175	162	135	472
		Ves.	120	117	237	111	67	59	237
15PBH6037W	Instituto Universitario del Tercer Milenio, S.C.	Mat.	22	36	58	19	22	17	58
15PBH6039U	Universidad "Isidro Fabela" de Toluca, S.C.	Mat.	79	103	182	63	68	51	182
15PBH6040J	Instituto Cultural Paideia, S.C.	Mat.	113	139	252	74	83	95	252
15PBH6041I	Instituto de Estudios Superiores "Isidro Fabela Alfaro", S.C.	Mat.	19	20	39	9	16	14	39
15PBH6044F	Preparatoria Kioto	Mat.	2	5	7	4	2	1	7
15PBH6046D	Instituto Tenancingo A.C.	Mat.	18	27	45	12	12	21	45
15PBH6047C	Preparatoria de la Unidad Pedagógica Aristos	Mat.	49	54	103	42	38	23	103
15PBH6048B	Instituto Universitario del Lago y del Sol	Mat.	78	74	152	78	38	36	152
15PBH6049A	Instituto Milenium S.C.	Mat.	48	56	104	40	35	29	104
15PBH6051P	Instituto Universitario Franco Inglés de México S.C.	Mat.	56	61	117	46	44	27	117
15PBH6054M	Centro Universitario Mesoamericano	Mat.	51	58	109	44	40	25	109
15PBH6107A	Colegio Cemanqui	Mat.	19	24	43	16	13	14	43

**Matrícula 2006-2007 fin de cursos por grado de avance,
escuelas preparatorias incorporadas a la UAEM**

C.C.T.	Nombre de la institución	Turno	Matrícula			Grado de avance			
			Hombres	Mujeres	Total	2°	4°	6°	Total
15PBH6108Z	Centro Educativo Niños Héroes S.A.	Mat.	7	6	13	4	3	6	13
15PBH6109Z	Instituto Latino S.C.	Mat.	31	25	56	15	15	26	56
15PBH6110O	Escuela Preparatoria "José Antonio Alzate y Ramírez"	Mat.	34	27	61	12	26	23	61
15PBH6113L	Liceo del Valle de Toluca S.C.	Mat.	40	24	64	25	24	15	64
15SBH0001Q	Preparatoria Regional de Ixtapaluca "Gabino Barreda"	Mat.	134	134	268	149	59	60	268
15SBH0002P	Preparatoria Regional Tlalnepantla	Mat.	146	159	305	141	85	79	305
15SBH0003O	Preparatoria Colegio de la Comunidad de Cd. Nezahualcóyotl A.C.	Mat.	459	377	836	349	260	227	836
		Ves.	295	322	617	343	161	113	617
15SBH0005M	Instituto Universitario Regional de Tenango del Valle A.C.	Mat.	176	195	371	126	137	108	371
15SBH0006L	Preparatoria Regional de Ixtapan de la Sal	Mat.	75	67	142	54	47	41	142
15SBH0007K	Preparatoria Regional de Capulhuac "Josué Mirlo"	Mat.	231	238	469	182	139	148	469
15SBH0008J	Preparatoria Regional de Atlacomulco	Mat.	169	156	325	116	111	98	325
15SBH0009I	Instituto Universitario Auriga A.C.	Mat.	60	90	150	75	39	36	150
15SBH0010Y	Preparatoria Regional de Chipiltepec	Mat.	43	36	79	34	19	26	79
15SBH0011X	Preparatoria Regional de Teotihuacán	Mat.	41	40	81	32	22	27	81
15SBH0012W	Escuela Preparatoria Regional de Zumpango A.C.	Mat.	86	92	178	68	58	52	178
15SBH0013V	Escuela Preparatoria Regional de Nextlalpan A.C.	Mat.	38	40	78	30	23	25	78
15SBH0014U	Instituto Regional de Villa Cuauhtémoc "Horacio Zúñiga" A.C.	Mat.	169	163	332	108	105	119	332
15SBH0015T	Preparatoria Regional de Otumba	Mat.	35	35	70	24	27	19	70
15SBH0016S	Preparatoria Regional de Apaxco	Mat.	196	285	481	163	150	168	481
15SBH0017R	Preparatoria Regional Santiago Tilapa	Mat.	64	57	121	55	33	33	121
15SBH0018Q	Preparatoria "Centro Universitario de San Felipe del Progreso" A.C.	Mat.	182	239	421	131	121	169	421

**Matrícula 2006-2007 fin de cursos por grado de avance,
escuelas preparatorias incorporadas a la UAEM**

C.C.T.	Nombre de la institución	Turno	Matrícula			Grado de avance			
			Hombres	Mujeres	Total	2°	4°	6°	Total
15SBH0019P	Preparatoria Regional de Ecatepec	Mat.	160	191	351	146	97	108	351
15SBH0020E	Preparatoria Regional de Tejupilco	Mat.	138	198	336	123	111	102	336
15SBH0021D	Preparatoria Regional de Villa Victoria	Mat.	131	126	257	93	77	87	257
15SBH0022C	Preparatoria Regional de Acambay	Mat.	119	119	238	108	62	68	238
15SBH0023B	Preparatoria Regional de Huixquilucan A.C.	Mat.	193	193	386	175	90	121	386
15SBH0024A	Preparatoria Regional de Villa del Carbón A.C.	Mat.	70	113	183	81	59	43	183
15SBH0025Z	Preparatoria Regional de Santiago Tianguistenco	Mat.	318	312	630	206	222	202	630
		Ves.	98	76	174	107	47	20	174
15SBH0027Y	Preparatoria Regional de Amatepec	Mat.	96	112	208	80	61	67	208
15SBH0028X	Preparatoria Regional de Aculco "Venustiano Carranza"	Mat.	96	122	218	96	62	60	218
15SBH0029W	Preparatoria Regional de Temascaltepec	Mat.	58	62	120	57	42	21	120
15SBH0030L	Preparatoria Regional de Coacalco	Mat.	105	111	216	75	80	61	216
15PBH6127O	Centro de Estudios Universitarios "Horacio Zúñiga"	Mat.	72	116	188	94	63	31	188
15PBH6128N	Unidad Cultural Israel S.C.	Mat.	39	35	74	31	21	22	74
15PBH6139T	Instituto Cultural Cúspide del Saber S.C.	Mat.	21	17	38	19	19		38
15PBH6140I	Escuela Montessori A.C.	Mat.	18	22	40	23	17		40
15PBH6141H	IUYTEM Instituto Universitario y Tecnológico del Estado de México S.C.	Mat.	68	54	122	75	47		122
		Ves.	15	12	27	27			27
15PBH6142G	Instituto Cultural EFHIME	Mat.	56	57	113	113			113
15PBH6143F	Centro de Estudios Superiores Atenea Palas, S.C.	Mat.	22	19	41	41			41
15PBH6144E	Instituto Universitario de Atlacomulco	Mat.	8	25	33	33			33
Total			9 165	9 687	18 852	7 718	5 744	5 390	18 852

Fuente: GEM, SE, UAEM, SPyDI, Estadística 911 fin de cursos 2006-2007 de educación media superior.



7. Indicadores

	1.38	0.9177	1.88	0.9718	2.38	0.9917	3.38
39	1.40	0.9192	1.90	0.9713	2.40	0.9917	3.40
40	1.41	0.9207	1.91	0.9719	2.41	0.9920	3.41
41	1.42	0.9222	1.92	0.9726	2.42	0.9922	3.42
42	1.43	0.9236	1.93	0.9732	2.43	0.9925	3.43
43	1.44	0.9251	1.94	0.9738	2.44	0.9927	3.44
44	1.45	0.9265	1.95	0.9744	2.45	0.9929	3.45
45	1.46	0.9279	1.96	0.9750	2.46	0.9931	3.46
46	1.47	0.9292	1.97	0.9756	2.47	0.9933	3.47
47	1.48	0.9305	1.98	0.9761	2.48	0.9935	3.48
48	1.49	0.9318	1.99	0.9767	2.49	0.9937	3.49
49	1.50	0.9331	2.00	0.9772	2.50	0.9939	3.50

Índice de reprobación





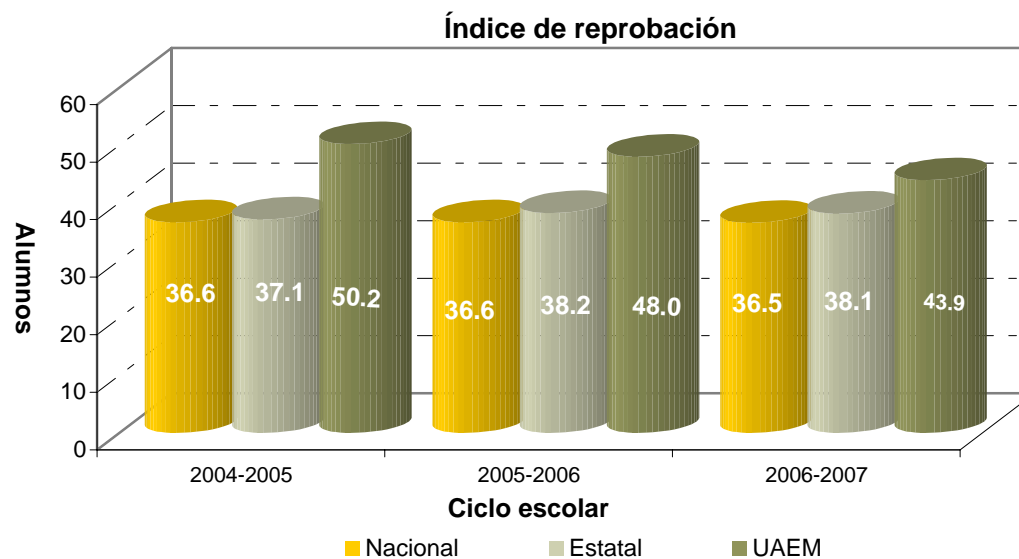
Índice de reprobación Nacional, Estatal y UAEM 2004-2005 / 2006-2007, educación media superior

Orden	Índice de reprobación		
	2004-2005	2005-2006	2006-2007 ^{e/}
Nacional ¹	36.6	36.6	36.5
Estatal ¹	37.1	38.2	38.1
UAEM ²	50.2	48.0	43.9

^{e/} Para 2006-2007 el índice nacional y estatal son estimados.

Fuente: ¹ SEP, SPPP. Sistema para el análisis de la estadística educativa, pronósticos educativos 2006.

² UAEM, SPyDI, Estadística 911 inicio y fin de cursos de educación media superior, 2004-2005 / 2006-2007.

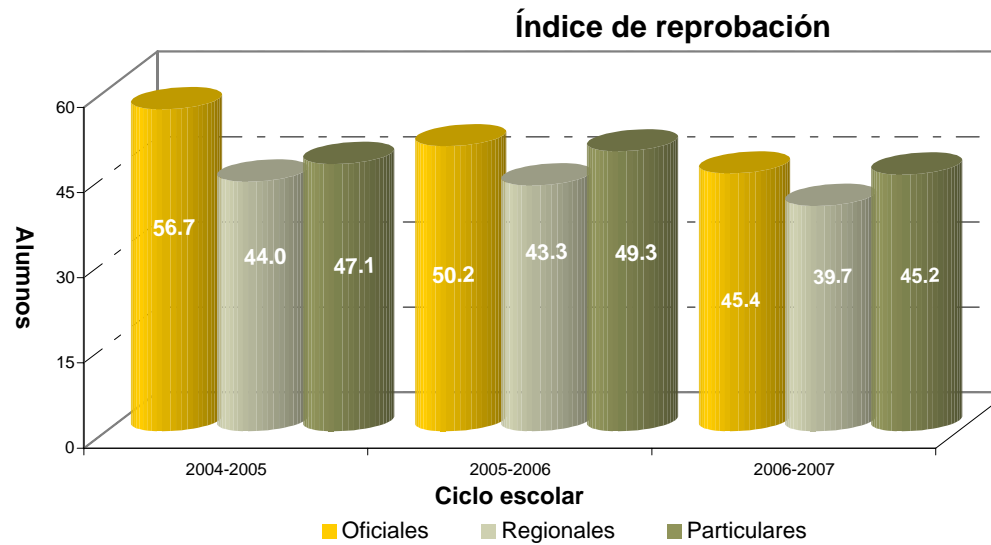




**Índice de reprobación por sistema en la UAEM 2004-2005 / 2006-2007,
educación media superior**

Sistema	Preparatorias	Índice de reprobación		
		2004-2005	2005-2006	2006-2007
Dependiente	Oficiales	56.7	50.2	45.4
Incorporado	Regionales	44.0	43.3	39.7
	Particulares	47.1	49.3	45.2
Promedio		50.2	48.0	43.9

Fuente: UAEM, SPyDI, Estadística 911 fin de cursos 2004-2005 / 2006-2007 de educación media superior.





Aprobados, reprobados, índice de reprobación y deserción intracurricular



Aprobados, reprobados, índice de reprobación y deserción intracurricular 2006-2007
Planteles de la Escuela Preparatoria

C.C.T.	Plantel de la Escuela Preparatoria	Turno	Aprobados			Reprobados			Índice de reprobación	Deserción intracurricular
			Hombres	Mujeres	Total	Hombres	Mujeres	Total		
15UBH0007Z	Ignacio Ramírez Calzada	Mat.	202	354	556	250	274	524	48.5	12
		Ves.	99	107	206	221	197	418	67.0	114
Subtotal			301	461	762	471	471	942	55.3	126
15UBH0008Y	Cuauhtémoc	Mat.	310	530	840	267	293	560	40.0	36
		Ves.	151	175	326	285	188	473	59.2	98
Subtotal			461	705	1 166	552	481	1 033	47.0	134
15UBH0009X	Sor Juana Inés de la Cruz	Mat.	197	264	461	111	83	194	29.6	8
		Ves.	83	150	233	79	78	157	40.3	150
Subtotal			280	414	694	190	161	351	33.6	158
15UBH0010M	Texcoco	Mat.	351	486	837	174	177	351	29.5	- 10
		Ves.	242	210	452	198	160	358	44.2	226
Subtotal			593	696	1 289	372	337	709	35.5	216
15UBH0012K	Lic. Adolfo López Mateos	Mat.	304	461	765	365	67	432	36.1	331
		Ves.	359	264	623	258	525	783	55.7	- 175
Subtotal			663	725	1 388	623	592	1 215	46.7	156
15UBH0040G	Nezahualcóyotl	Mat.	345	334	679	239	252	491	42.0	- 53
		Ves.	188	275	463	229	221	450	49.3	99
Subtotal			533	609	1 142	468	473	941	45.2	46
15UBH0045B	Dr. Ángel María Garibay Kintana	Mat.	235	279	514	201	173	374	42.1	- 24
		Ves.	237	221	458	227	187	414	47.5	- 52
Subtotal			472	500	972	428	360	788	44.8	- 76
15UBH0046A	Dr. Pablo González Casanova	Mat.	78	122	200	151	151	302	60.2	70
		Ves.	68	78	146	109	74	183	55.6	90
Subtotal			146	200	346	260	225	485	58.4	160
Total			3 449	4 310	7 759	3 364	3 100	6 464	45.4	920

Fuente: GEM, SE, UAEM, SPyDI, Estadística 911 fin de cursos de 2006-2007 de educación media superior.



Aprobados, reprobados, índice de reprobación y deserción intracurricular 2006-2007
escuelas preparatorias incorporadas a la UAEM

C.C.T.	Nombre de la institución	Turno	Aprobados			Reprobados			Índice de reprobación	Deserción intracurricular
			Hombres	Mujeres	Total	Hombres	Mujeres	Total		
15PBH0065D	Instituto Etac Lomas Lindas, A.C.	Mat.	18	14	32	11	10	21	39.6	8
15PBH6001H	Instituto Técnico Administrativo y Humanístico de Toluca A.C.	Mat.	110	135	245	75	55	130	34.7	83
		Ves.	132	109	241	97	62	159	39.8	100
15PBH6004E	Centro Escolar Anahuac, S.C.	Mat.	14	21	35	18	14	32	47.8	15
15PBH6006C	Preparatoria "Ignacio Manuel Altamirano"	Mat.	49	40	89	49	40	89	50.0	20
15PBH6007B	Escuela Preparatoria "Instituto Cultural Morelos"	Mat.	34	77	111	78	40	118	51.5	21
15PBH6008A	Centro Universitario de Educación Media Superior	Mat.	5	10	15	15	15	30	66.7	38
15PBH6009Z	Preparatoria Particular "Dr. Jorge Jiménez Cantú"	Mat.	6	6	12	25	19	44	78.6	12
15PBH6010P	Preparatoria Estado de México	Mat.	86	135	221	108	98	206	48.2	42
		Ves.	58	81	139	101	65	166	54.4	54
15PBH6013M	Centro de Bachillerato "José Vasconcelos", S.C.	Mat.	66	113	179	120	91	211	54.1	39
15PBH6014L	Instituto Cultural El Ateneo de Ocoyoacac	Mat.	12	11	23	16	12	28	54.9	18
15PBH6015K	Preparatoria Particular "Argos"	Mat.	81	110	191	39	22	61	24.2	8
15PBH6017I	Instituto Universitario "Alexander Von Humboldt"	Mat.	28	72	100	53	37	90	47.4	6
15PBH6018H	Instituto Cenca, S.C.	Mat.	117	138	255	6	2	8	3.0	16
15PBH6019G	Centro Universitario Siglo XXI, S.C.	Mat.	160	202	362	206	163	369	50.5	117
		Ves.	91	73	164	76	58	134	45.0	68
15PBH6021V	Instituto Cultural Panamericano de Toluca, S.C.	Mat.	14	23	37	25	21	46	55.4	13
15PBH6022U	Instituto para la Educación Integral del Bachiller, S.C.	Mat.	47	85	132	52	33	85	39.2	18



Aprobados, reprobados, índice de reprobación y deserción intracurricular 2006-2007
escuelas preparatorias incorporadas a la UAEM

C.C.T.	Nombre de la institución	Turno	Aprobados			Reprobados			Índice de reprobación	Deserción intracurricular
			Hombres	Mujeres	Total	Hombres	Mujeres	Total		
15PBH6023T	Centro Universitario Didaskalos	Mat.	14	16	30	0	0	0	0.0	1
		Ves.	14	27	41	1	1	2	4.7	7
15PBH6025R	Centro Universitario "Quím. José Donaciano Morales"	Mat.	213	314	527	268	228	496	48.5	92
		Ves.	64	64	128	166	109	275	68.2	166
15PBH6027P	Centro de Estudios Superiores Universitarios, S.C.	Mat.	76	100	176	203	217	420	70.5	76
		Ves.	6	6	12	27	24	51	81.0	20
15PBH6031B	Instituto Universitario del Estado de México, S.C.	Mat.	81	125	206	50	54	104	33.5	18
15PBH6033Z	Colegio Antonio Plancarte, A.C.	Mat.	44	58	102	29	16	45	30.6	14
15PBH6034Z	Centro Educativo y Tecnológico Tollocan, S.C.	Mat.	27	60	87	63	46	109	55.6	37
15PBH6035Y	Instituto Secundaria y Educación Subprofesional, S.C.	Mat.	126	189	315	109	48	157	33.3	86
		Ves.	76	91	167	44	26	70	29.5	55
15PBH6037W	Instituto Universitario del Tercer Milenio, S.C.	Mat.	10	18	28	12	18	30	51.7	8
15PBH6039U	Universidad "Isidro Fabela" de Toluca, S.C.	Mat.	40	63	103	39	40	79	43.4	20
15PBH6040J	Instituto Cultural Paideia, S.C.	Mat.	40	72	112	73	67	140	55.6	8
15PBH6041I	Instituto de Estudios Superiores "Isidro Fabela Alfaro", S.C.	Mat.	7	17	24	12	3	15	38.5	3
15PBH6044F	Preparatoria Kioto	Mat.	2	5	7	0	0	0	0.0	0
15PBH6046D	Instituto Tenancingo A.C.	Mat.	13	25	38	5	2	7	15.6	1
15PBH6047C	Preparatoria de la Unidad Pedagógica Aristos	Mat.	29	48	77	20	6	26	25.2	- 6
15PBH6048B	Instituto Universitario del Lago y del Sol	Mat.	72	69	141	6	5	11	7.2	37
15PBH6049A	Instituto Milenium S.C.	Mat.	10	25	35	38	31	69	66.3	12



Aprobados, reprobados, índice de reprobación y deserción intracurricular 2006-2007
escuelas preparatorias incorporadas a la UAEM

C.C.T.	Nombre de la institución	Turno	Aprobados			Reprobados			Índice de reprobación	Deserción intracurricular
			Hombres	Mujeres	Total	Hombres	Mujeres	Total		
15PBH6051P	Instituto Universitario Franco Inglés de México S.C.	Mat.	31	36	67	25	25	50	42.7	17
15PBH6054M	Centro Universitario Mesoamericano	Mat.	17	26	43	34	32	66	60.6	21
15PBH6107A	Colegio Cemanqui	Mat.	4	15	19	15	9	24	55.8	4
15PBH6108Z	Centro Educativo Niños Héroes S.A.	Mat.	7	6	13	0	0	0	0.0	5
15PBH6109Z	Instituto Latino S.C.	Mat.	21	20	41	10	5	15	26.8	9
15PBH6110O	Escuela Preparatoria "José Antonio Alzate y Ramírez"	Mat.	20	16	36	14	11	25	41.0	9
15PBH6113L	Liceo del Valle de Toluca S.C.	Mat.	25	19	44	15	5	20	31.3	4
15SBH0001Q	Preparatoria Regional de Ixtapaluca "Gabino Barreda"	Mat.	22	40	62	112	94	206	76.9	36
15SBH0002P	Preparatoria Regional Tlalnepantla	Mat.	146	159	305	0	0	0	0.0	52
15SBH0003O	Preparatoria Colegio de la Comunidad de Cd. Nezahualcóyotl A.C.	Mat.	441	363	804	18	14	32	3.8	76
		Ves.	283	303	586	12	19	31	5.0	454
15SBH0005M	Instituto Universitario Regional de Tenango del Valle A.C.	Mat.	57	93	150	119	102	221	59.6	110
15SBH0006L	Preparatoria Regional de Ixtapan de la Sal	Mat.	17	29	46	58	38	96	67.6	20
15SBH0007K	Preparatoria Regional de Capulhuac "Josué Mirlo"	Mat.	69	112	181	162	126	288	61.4	76
15SBH0008J	Preparatoria Regional de Atlacomulco	Mat.	63	73	136	106	83	189	58.2	46
15SBH0009I	Instituto Universitario Auriga A.C.	Mat.	27	45	72	33	45	78	52.0	61
15SBH0010Y	Preparatoria Regional de Chipiltepec	Mat.	25	28	53	18	8	26	32.9	11
15SBH0011X	Preparatoria Regional de Teotihuacán	Mat.	20	28	48	21	12	33	40.7	18
15SBH0012W	Escuela Preparatoria Regional de Zumpango A.C.	Mat.	43	47	90	43	45	88	49.4	31
15SBH0013V	Escuela Preparatoria Regional de Nextlalpan A.C.	Mat.	13	29	42	25	11	36	46.2	12
15SBH0014U	Instituto Regional de Villa Cuauhtémoc "Horacio Zúñiga" A.C.	Mat.	92	120	212	77	43	120	36.1	111
15SBH0015T	Preparatoria Regional de Otumba	Mat.	17	21	38	18	14	32	45.7	27



Aprobados, reprobados, índice de reprobación y deserción intracurricular 2006-2007
escuelas preparatorias incorporadas a la UAEM

C.C.T.	Nombre de la institución	Turno	Aprobados			Reprobados			Índice de reprobación	Deserción intracurricular
			Hombres	Mujeres	Total	Hombres	Mujeres	Total		
15SBH0016S	Preparatoria Regional de Apaxco	Mat.	106	204	310	90	81	171	35.6	85
15SBH0017R	Preparatoria Regional Santiago Tilapa	Mat.	62	56	118	2	1	3	2.5	14
15SBH0018Q	Preparatoria "Centro Universitario de San Felipe del Progreso" A.C.	Mat.	80	137	217	102	102	204	48.5	101
15SBH0019P	Preparatoria Regional de Ecatepec	Mat.	45	69	114	115	122	237	67.5	135
15SBH0020E	Preparatoria Regional de Tejupilco	Mat.	57	116	173	81	82	163	48.5	79
15SBH0021D	Preparatoria Regional de Villa Victoria	Mat.	56	75	131	75	51	126	49.0	39
15SBH0022C	Preparatoria Regional de Acambay	Mat.	90	92	182	29	27	56	23.5	33
15SBH0023B	Preparatoria Regional de Huixquilucan A.C.	Mat.	57	102	159	136	91	227	58.8	137
15SBH0024A	Preparatoria Regional de Villa del Carbón A.C.	Mat.	35	87	122	35	26	61	33.3	30
15SBH0025Z	Preparatoria Regional de Santiago Tianguistenco	Mat.	161	187	348	157	125	282	44.8	83
		Ves.	42	36	78	56	40	96	55.2	126
15SBH0027Y	Preparatoria Regional de Amatepec	Mat.	39	73	112	57	39	96	46.2	19
15SBH0028X	Preparatoria Regional de Aculco "Venustiano Carranza"	Mat.	36	69	105	60	53	113	51.8	39
15SBH0029W	Preparatoria Regional de Temascaltepec	Mat.	13	22	35	45	40	85	70.8	45
15SBH0030L	Preparatoria Regional de Coacalco	Mat.	91	92	183	14	19	33	15.3	75
15PBH6127O	Centro de Estudios Universitarios "Horacio Zúñiga"	Mat.	63	111	174	9	5	14	7.4	74
15PBH6128N	Unidad Cultural Israel S.C.	Mat.	14	13	27	25	22	47	63.5	25
15PBH6139T	Instituto Cultural Cúspide del Saber S.C.	Mat.	6	5	11	15	12	27	71.1	3
15PBH6140I	Escuela Montessori A.C.	Mat.	7	14	21	11	8	19	47.5	0
15PBH6141H	IUYTEM Instituto Universitario y Tecnológico del Estado de México S.C.	Mat.	11	28	39	57	26	83	68.0	23
		Ves.	5	10	15	10	2	12	44.4	12
15PBH6142G	Instituto Cultural EFHIME	Mat.	20	37	57	36	20	56	49.6	21
15PBH6143F	Centro de Estudios Superiores Atenea Palas, S.C.	Mat.	19	18	37	3	1	4	9.8	2
15PBH6144E	Instituto Universitario de Atlacomulco	Mat.	1	12	13	7	13	20	60.6	19
Total			4 668	6 140	10 808	4 497	3 547	8 044	42.7	3 780

Conclusión

Los resultados en la estadística 911 fin de cursos 2006-2007 de educación media superior comprende en un principio la obtención de la matrícula que permanece al final del ciclo escolar del sistema dependiente e incorporado a la UAEM; así como, los indicadores de eficacia: el índice de reprobación y el índice de deserción intracurricular.

En materia de reprobación se hace un análisis de los dos subsistemas, el dependiente y el incorporado, para el caso del sistema dependiente, es decir, los ocho Planteles de la Escuela Preparatoria tuvieron en promedio un índice de reprobación del 45.4 %. Los Planteles que están mejor posicionados en este indicador, es decir aquellos que están por debajo del promedio en este son: Sor Juana Inés de la Cruz (33.6%), Texcoco (35.5%) y el Dr. Ángel María Garibay Kintana (44.8%). En contra parte, los Planteles que registraron un crecimiento superior al promedio son: Dr. Pablo González Casanova (58.4%) lo que nos quiere decir que 6 de cada 10 alumnos presenta por lo menos un examen extraordinario, Ignacio Ramírez Calzada (55.3%) es semejante el indicador al del Plantel Sor Juana y Cuauhtémoc (47.0%) refiere que de 10 alumnos casi 5 alumnos reprueban una materia. Este dato refleja el grado de aprovechamiento del alumno o en su caso el sistema de enseñanza-aprendizaje que utiliza el docente frente a sus alumnos.

Respecto a las escuelas incorporadas, las escuelas que tienen este indicador más bajo, es decir, menor al 5% son las siguientes: Instituto Cenca, Centro Universitario Didaskalos en sus dos turnos, Preparatoria Kioto, Centro Educativo Niños Héroes, Preparatoria Colegio de la Comunidad de Cd. Nezahualcóyotl y la Preparatoria Regional de Santiago Tilapa. Por el contrario, las escuelas que muestran un crecimiento superior al promedio de las escuelas incorporadas de media superior (42.7%): el Centro de Estudios Superiores Universitarios S.C. turno vespertino (81.0%), Preparatoria Particular "Dr. Jorge Jiménez Cantú" (78.6%), Preparatoria Regional Ixtapaluca "Gabino Barreda" (76.9%), Instituto Cultural Cúspide del Saber S.C. (71.1%), Preparatoria Regional de Temascaltepec (70.8%), Centro de Estudios Superiores Universitarios S.C. turno matutino (70.5%), Centro Universitario "Quím. José Donaciano Morales" turno vespertino (68.2%), IUYTEM Instituto Universitario y Tecnológico del Estado de México S.C. turno matutino

(68.0%), Preparatoria Regional de Ixtapan de la Sal (67.6%), Preparatoria Regional de Ecatepec (67.5%), Centro Universitario de Educación Media Superior (66.7%), Instituto Milenium S.C. (66.3%), Unidad Cultural Israel S.C. (63.5%), Preparatoria Regional de Capulhuac “Josué mirlo (64.4%), instituto Universitario Atlacomulco (60.6%) el Centro Universitario Mesoamericano (60.6%) y 34 escuelas más.

En lo relativo a la deserción intracurricular en el ciclo escolar 2006-2007, los ocho Planteles de la Escuela Preparatoria desertaron en promedio 920 alumnos, lo que quiere decir, que el 6.1% de la población estudiantil que entró al inicio de cursos no concluyó al final de ciclo escolar. Los Planteles que reflejaron cambios significativos en este sector fueron: el Texcoco con 216 alumnos, es decir, el 23.5 % del total de alumnos desertores, en segundo plano lo ocupa el Plantel el Dr. Pablo González Casanova con 160 alumnos es decir el 17.4% y el Sor Juana Inés de la Cruz con 158, lo que corresponde a 17.2%. En conclusión, lo que este apartado nos quiere decir que mas del 58% de los alumnos desertores corresponde a los Planteles que se encuentran fuera de Toluca, esto debido a que en la periferia es más complicado encontrar escuelas incorporadas que se encuentren bajo el sistema de la UAEM. En contra parte, se encontró que los cinco Planteles ubicados en Toluca, su índice de deserción intracurricular es bajo y en algunos casos negativo, lo que nos refiere que en lugar de existir deserción existe captación de alumnos de escuelas incorporadas.

Para el caso de las instituciones incorporadas, el resultado obtenido es de 3 780 alumnos desertores, es decir, 16.7% abandono sus estudios o se incorporó a otras instituciones de la UAEM. Las cinco escuelas que tuvieron una mayor movilidad o deserción en este rubro son: Preparatoria Colegio de la Comunidad de Cd. Nezahualcóyotl A.C. turno vespertino (454), Centro Universitario “Quím. José Donaciano Morales” (166), Preparatoria Regional de Huixquilucan (137), Preparatoria Regional de Ecatepec (135), Preparatoria Regional de Santiago Tianguistenco turno vespertino (126), Centro Universitario Siglo XXI (117), Instituto Regional de Villa Cuauhtémoc “Horacio Zúñiga” A.C. (111), Instituto Universitario Regional de Tenango del Valle A.C. (110) y la Preparatoria “Centro Universitario de San Felipe del Progreso” A.C. (101).

En términos absolutos podemos determinar que las escuelas oficiales que tienen mayor movilidad o deserción son: el Plantel Sor Juana Inés de la Cruz de la Escuela Preparatoria en su turno vespertino, ya que de cada 100 alumnos que entran al inicio del ciclo escolar, solamente retienen al 72, es decir 28 alumnos se van del Plantel, el segundo lugar lo ocupan los Planteles Texcoco, Lic. Adolfo López Mateos y Dr. Pablo González Casanova, ya que de cada 100 alumnos que recibe al inicio de cursos 22 de ellos deserta antes de acabar el ciclo escolar.

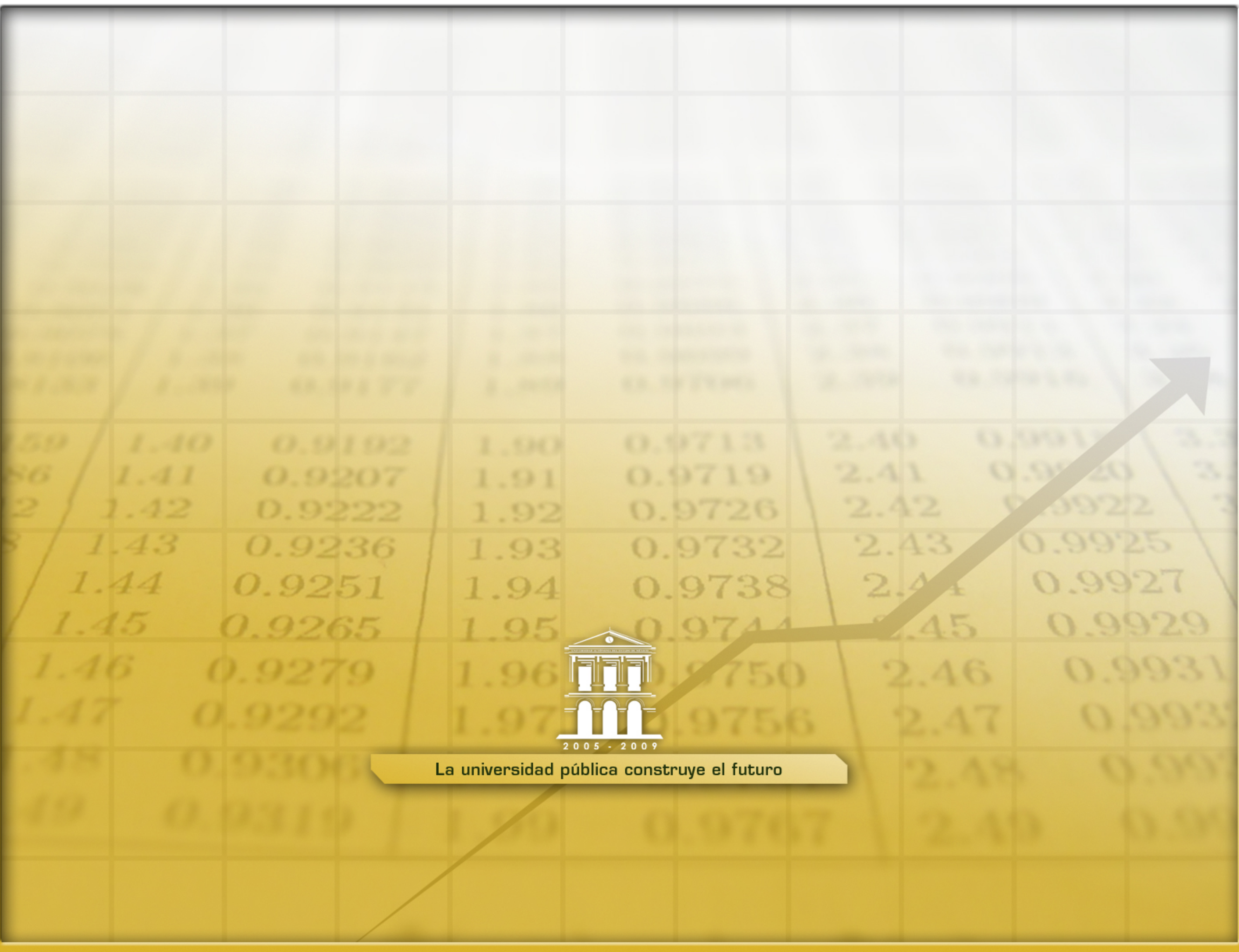
Para el caso de las instituciones incorporadas, las escuelas que tuvieron mayor movilidad o deserción son: la Preparatoria Colegio de la Comunidad de Cd. Nezahualcóyotl turno vespertino, ya que de 100 alumnos que inician el ciclo escolar 43 de ellos desertan, la segunda escuela que tiene este indicado alto es la Preparatoria Regional de Santiago Tianguistenco turno vespertino, ya que 42 alumnos desertan de 100 que atendía, el Centro Universitario “Quím. José Donaciano Morales” ocupa el tercer lugar, ya que solamente retiene a 70 alumnos de 100, es decir 30 alumnos tienden a marcharse.

Es importante mencionar que los resultados obtenidos en la esta conclusión, se basan en los datos captados a través de la estadística 911 fin de cursos de educación media superior, en la que cada escuela o institución es el responsable al emitir la misma.

**SECRETARÍA DE PLANEACIÓN
Y DESARROLLO INSTITUCIONAL**

**FELIPE GONZÁLEZ SOLANO
ELENA KARINA CASTAÑEDA PAGAZA
GONZALO VALDÉS HERNÁNDEZ
ESTEBAN HERNÁNDEZ GUZMÁN
EMMANUEL FIRO SÁNCHEZ**

**DISEÑO:
MARTHA IRENE MEDINA SALDAÑA
SANDRA GONZÁLEZ HERNÁNDEZ**



2005 - 2009

La universidad pública construye el futuro