



Universidad Autónoma del Estado de México
Secretaría de Planeación y Desarrollo Institucional

Estadística 911

Educación Media Superior

Fin de cursos 2007-2008



Septiembre • 2008

DIRECTORIO

DR. EN A. P. JOSÉ MARTÍNEZ VILCHIS
RECTOR

M. EN COM. LUIS ALFONSO GUADARRAMA RICO
SECRETARIO DE DOCENCIA

DR. CARLOS ARRIAGA JORDÁN
SECRETARIO DE INVESTIGACIÓN Y ESTUDIOS AVANZADOS

M. EN C. EDUARDO GASCA PLIEGO
SECRETARIO DE RECTORIA

M. EN A. y P. P. GRACIELA M. SÚAREZ DÍAZ
SECRETARIA DE DIFUSIÓN CULTURAL

M. EN A. ED. MARICRUZ MORENO ZAGAL
SECRETARIA DE EXTENSIÓN Y VINCULACIÓN

M. EN E. P. D. GUILLERMINA DÍAZ PÉREZ
SECRETARIA DE ADMINISTRACIÓN

M. A. S. S. FELIPE GONZÁLEZ SOLANO
SECRETARIO DE PLANEACIÓN Y DESARROLLO INSTITUCIONAL

M. EN D. JORGE OLVERA GARCÍA
ABOGADO GENERAL

LIC. EN COM. RICARDO JOYA CEPEDA
DIRECTOR GENERAL DE COMUNICACIÓN UNIVERSITARIA

Contenido

Introducción.....	Pág. 5
1. Matrícula estatal por control 2002-2003 / 2007-2008	
Matrícula estatal por control 2002-2003 / 2007-2008 fin de cursos, educación media superior.....	10
2. Matrícula UAEM por sistema 2002-2003 / 2007-2008	
Matrícula 2002-2003 / 2007-2008 fin de cursos por sistema y género, educación media superior UAEM.....	12
3. Matrícula UAEM sistema dependiente 2002-2003 / 2007-2008	
Matrícula 2002-2003 / 2007-2008 fin de cursos, Planteles de la Escuela Preparatoria.....	14
4. Matrícula UAEM sistema incorporado 2002-2003 / 2007-2008	
Matrícula 2002-2003 / 2007-2008 fin de cursos, escuelas preparatorias incorporadas a la UAEM.....	16

5. Matrícula 2007-2008 fin de cursos, sistema dependiente

Matrícula 2007-2008 fin de cursos por grado de avance, Planteles de la Escuela Preparatoria.....	21
--	-----------

6. Matrícula 2007-2008 fin de cursos, sistema incorporado

Matrícula 2007-2008 fin de cursos por grado de avance, escuelas preparatorias incorporadas a la UAEM.....	23
---	-----------

7. Indicadores

Índice de reprobación

Índice de reprobación Nacional, Estatal y UAEM 2004-2005 / 2007-2008, educación media superior.....	29
---	-----------

Índice de reprobación por sistema en la UAEM 2004-2005 / 2007-2008, educación media superior...	30
---	-----------

Aprobados, reprobados, Índice de reprobación y deserción intracurricular

Aprobados, reprobados, índice de reprobación y deserción intracurricular 2007-2008, Planteles de la Escuela Preparatoria.....	32
---	-----------

Aprobados, reprobados, índice de reprobación y deserción intracurricular 2007-2008, escuelas preparatorias incorporadas a la UAEM.....	33
--	-----------

8. Docentes

Docentes 2007-2008 fin de cursos, Planteles de la Escuela Preparatoria.....	38
---	-----------

Docentes 2007-2008 fin de cursos, escuelas preparatorias incorporadas a la UAEM.....	39
--	-----------



INTRODUCCIÓN

La educación media superior es considerada como una herramienta poderosa en la construcción histórica de una sociedad justa e igualitaria, constituye a formar ciudadanos competitivos, mejora las condiciones para el ingreso y permanencia en las actividades productivas, propicia el crecimiento ético, desarrolla habilidades y destrezas y coadyuva a la integración de los estudiantes en su entorno¹.

Tal y como lo plantea el programa sectorial de educación 2007-2008, el momento demográfico que vive México obliga a realizar un esfuerzo mayor en la educación media superior, en donde se plantea llevar a cabo una profunda reforma.

El presente diagnóstico versa sobre la educación media superior fin de cursos de la Universidad Autónoma del Estado de México (UAEM), para los ciclos escolares 2002-2003 / 2007-2008.

En cuanto a la cobertura de educación media superior en el Estado de México, en el periodo estudio, la tasa de crecimiento promedio anual de la matrícula fue de 4.3%, mientras que en el ciclo escolar 2006-2007 se matricularon 391 mil 993 alumnos, para el ciclo 2007-2008 son 407 mil 917, representando un crecimiento del 4.1% (15 mil 924 alumnos).

En el ciclo escolar 2007-2008, la UAEM tiene una tasa de participación del 8.2% de la matrícula del Estado de México, en sus dos sistemas —dependiente e incorporado— con 33 mil 505 alumnos, con un crecimiento de sólo 1.3% respecto al ciclo anterior (33 mil 075 alumnos). El sistema dependiente cuenta con 14 mil 277 alumnos que representa el 42.6%, por lo que el restante 57.4% corresponde a las preparatorias particulares y regionales incorporadas a la Universidad.

La distribución de la matrícula por género, muestra la participación significativa de la mujer en este nivel educativo, en el ciclo escolar 2006-2007 el 51.7% son mujeres, para 2007-2008 el porcentaje aumenta a 52% (321 mujeres más).

¹ Secretaría de Educación Pública. 6 Informe de Labores de la SEP, México D.F. 2007.



La matrícula de las ocho Planteles de la UAEM refleja un crecimiento del 0.3% promedio anual en el periodo de estudio, concentrando el Plantel “Lic. Adolfo López Mateos” el mayor número de alumnos (2 605), el Plantel Nezahualcóyotl tuvo un crecimiento del 3.2% mientras que el “Dr. Pablo González Casanova” decreció en 2.6%.

El sistema incorporado, durante el ciclo 2002-2003 tenía 79 escuelas turno con una matrícula de 20 mil 957 alumnos, para 2007-2008 cuenta con 90 instituciones que albergan a 19 mil 228 estudiantes, lo que refleja que aún cuando hay más instituciones, la matrícula disminuyó en 1.7% promedio anual. Las instituciones con mayor crecimiento son: Colegio Cemanqui (13.9%), Colegio Antonio Plancarte, A.C. (9.1%), Centro Preparatoria Particular "Argos" (7.9%), Tecnológico Toluca, S.C. (7.7%), Centro Educativo y Instituto Universitario Franco Inglés de México S.C. (7.2%); las que han tenido decrecimiento significativo son: Instituto Cultural Panamericano de Toluca, S.C. (-20.9%), Centro Universitario Didaskalos (-17.9%), Escuela Preparatoria "Instituto Cultural Morelos" (-16.2%), Escuela Preparatoria Regional de Nextlalpan A.C. (-16.1%) y el Instituto Universitario del Estado de México, S.C. (-13.9%).

Es importante mencionar que en el ciclo escolar 2002-2003 se tenían registradas en el Estado de México 1 045 escuelas de educación media superior, para 2007-2008 se cuenta con 1 272, crecimiento promedio anual del 4.0% y en esa misma proporción lo hizo la matrícula; lo que hace suponer que el gobierno del Estado de México está preocupado satisfacer las necesidades educativas.

En referencia al “*índice de reprobación*” en el ciclo escolar 2004-2005, se observa a la UAEM con 50.2% alejada de los promedios nacional (36.6%) y estatal (37.1), mejorando considerablemente en 2007-2008 con 43.9%, es decir, disminuyó el índice en 6.3 puntos porcentuales, no obstante aún continua alejada de los parámetros nacional y estatal en 12.4% y 11.9% respectivamente. Dentro del análisis por sistema, las escuelas regionales son las mejores posicionadas, ya que de un 44% en el ciclo 2002-2003 disminuyó al 37.4% en 2007-2008, en las particulares los valores son fluctuantes y para el caso de los planteles UAEM, disminuyó en 11.3% de 2004-2005 a 2006-2007, pero se incrementó nuevamente en 2.1% para 2007-2008.

En otro análisis, en los ocho planteles de la Institución, el índice de reprobación muestra al plantel “Dr. Pablo González Casanova” con el dato más alto —7 de cada 10 alumnos reprueban—, seguido del plantel “Ignacio Ramírez Calzada”



con 6 de cada 10 y en tercer lugar el plantel “Lic. Adolfo López Mateos” con 5 de cada 10, mientras que las escuelas con menos alumnos reprobados son: “Sor Juana Inés de la Cruz” (2 de cada 10) y “Texcoco” (3 de cada 10).

Para el indicador anterior, dentro del sistema incorporado, la situación se observa poco favorable, con un promedio de 4 de cada 10 alumnos reprobados, algunas instituciones que se encuentran por arriba del promedio son: Centro Universitario de Educación Media Superior con 8 de cada 10 alumnos; Preparatoria Regional de Ixtapaluca “Gabino Barreda”, Preparatoria Regional de Temascaltepec, Centro Educativo y Tecnológico Tollocan, S.C. y el Instituto Universitario Auriga A.C. con 7 de cada 10, en contraste las que presentan un mejor indicador son: Centro Educativo Niños Héroes A.C. con 0 alumnos reprobado, Preparatoria Colegio de la Comunidad de Cd. Nezahualcóyotl A.C., Preparatoria Regional Santiago Tilapa, Centro Universitario Didaskalos y el Instituto Etac Lomas Lindas, A.C. con 1 de cada 10.

Para el caso de la deserción intracurricular, las preparatorias UAEM con mayor deserción son: “Lic. Adolfo López Mateos” (179) y “Texcoco” (168), y con menor: “Nezahualcóyotl” (56) y “Dr. Pablo González Casanova” (84); las incorporadas con mayor deserción son: Centro Universitario “Quím. José Donaciano Morales” (366), Preparatoria Regional de Santiago Tianguistenco (268), Preparatoria Colegio de la Comunidad de Cd. Nezahualcóyotl A.C. (178) y Centro Universitario Siglo XXI, S.C. (153).



METODOLOGÍA²

El índice de reprobación nos permite conocer el porcentaje de alumnos que no lograron obtener los conocimientos necesarios contemplados dentro del plan y programa correspondientes al ciclo escolar y como consecuencia estos se ven en la imperiosa necesidad de presentar exámenes extraordinarios y título o en su último caso cursar de nueva cuenta la (s) materia (s) correspondiente (s).

Su fórmula de cálculo es la siguiente:

$$\text{Índice de reprobación} = \left(1 - \frac{\text{aprobados}}{\text{existencia}} \right) \times 100$$

La existencia es considera como la matrícula que queda al final de ciclo escolar.

A su vez el indicador reprobación nos permite conocer las tasas de admisión, promoción y deserción, así como realizar estudios de cohorte durante un ciclo o nivel escolar, obteniendo datos específicos sobre grado y nivel educativo, además por entidad, municipio o localidad; zona escolar, área geográfica, etc. Para obtener el índice de reprobación se parte de una base que es la existencia, la cual es igual a la inscripción inicial total de un ciclo escolar menos el número de alumnos que hayan desertado durante éste.

La deserción intracurricular, es el abandono que ocurre durante el ciclo escolar. Su fórmula de cálculo es la siguiente:

$$\text{Desertores Intra}_{i,n} = \text{matrícula total}_{i,n} - \text{existencia}_{i,n}$$

La deserción es un indicador que forma parte de la triada de indicadores de eficiencia (reprobación, deserción y eficiencia Terminal) más representativa en relación con el éxito o fracaso escolar.

² SEP, Unidad de Planeación y Evaluación de Políticas Educativas, Dirección General de Planeación y Programación, “Lineamientos para la formulación de indicadores educativos”, México 2006.

1. Matrícula estatal por control 2002-2003 / 2007-2008

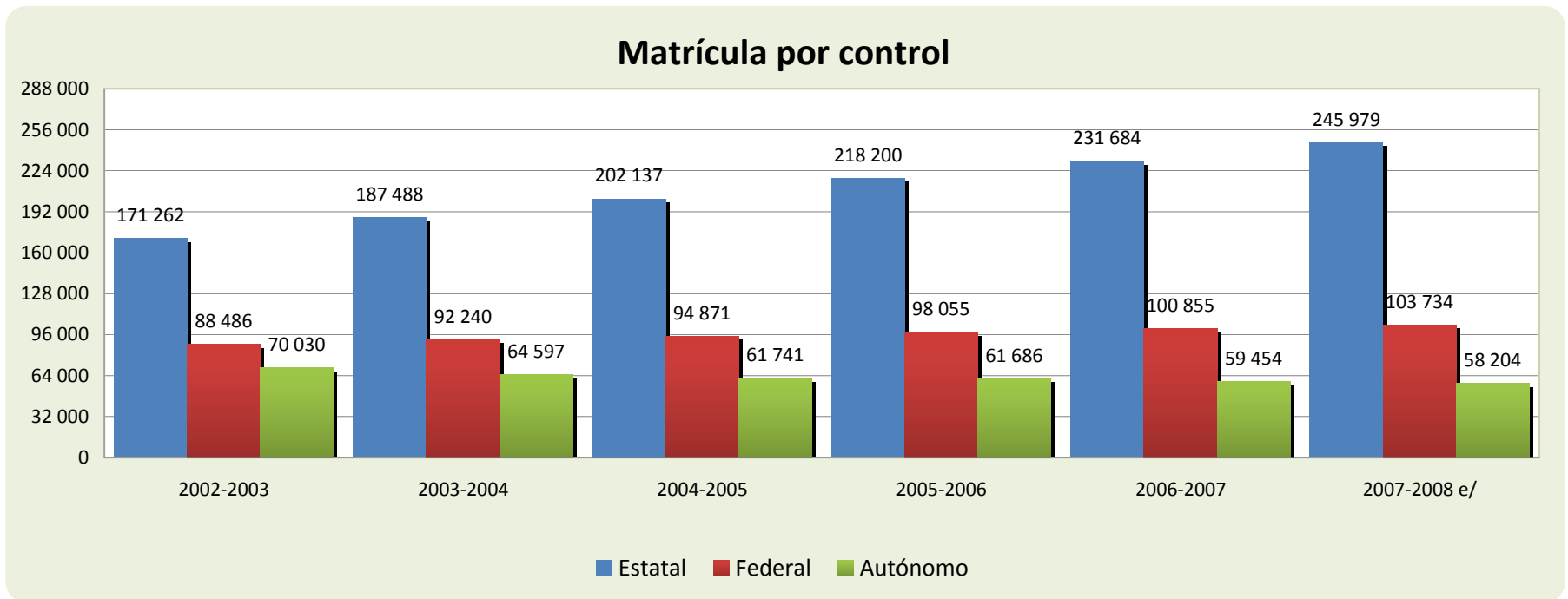


Matrícula estatal por control 2002-2003 / 2007-2008 fin de cursos, educación media superior

Control	Ciclo escolar					
	2002-2003	2003-2004	2004-2005	2005-2006	2006-2007	2007-2008 ^{e/}
Estatal	171 262	187 488	202 137	218 200	231 684	245 979
Federal	88 486	92 240	94 871	98 055	100 855	103 734
Autónomo	70 030	64 597	61 741	61 686	59 454	58 204
Total Estado	329 778	344 325	358 749	377 941	391 993	407 917

^{e/} estimado

Fuente: GEM, SE, Estadística 911 fin de cursos de educación media superior, varios ciclos escolares.



2. Matrícula UAEM por sistema 2002-2003 / 2007-2008

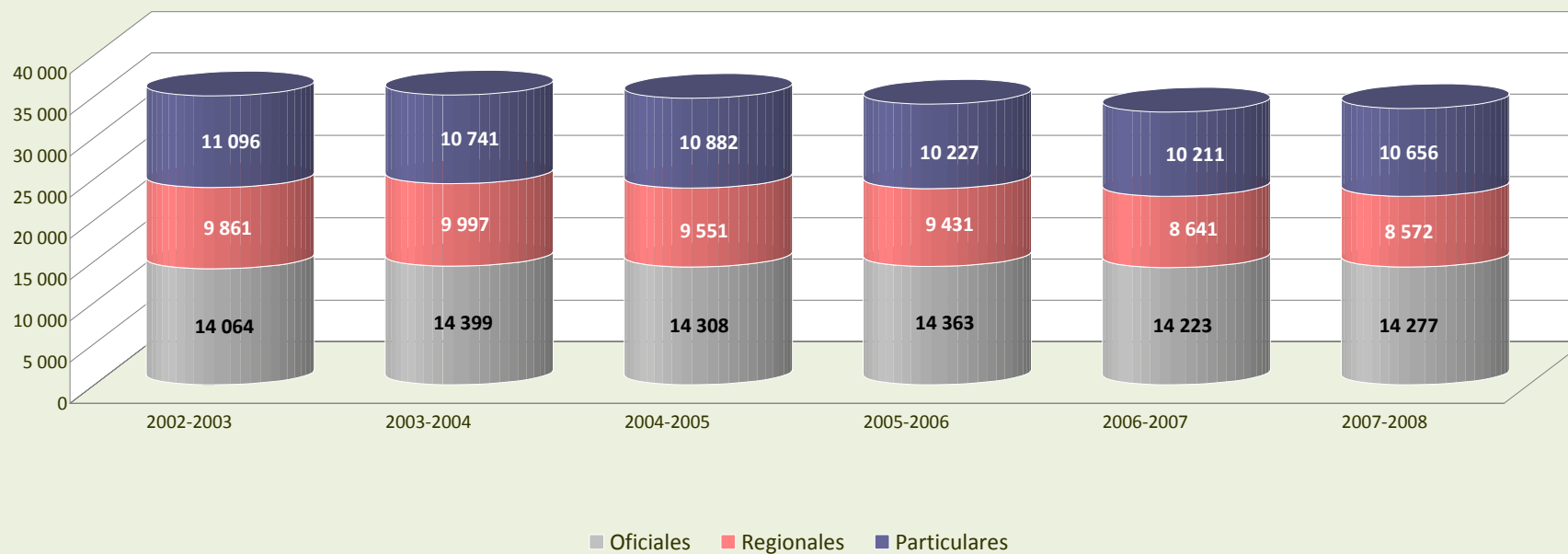


Matrícula 2002-2003 / 2007-2008 fin de cursos por sistema y género, educación media superior UAEM

Sistema	Preparatorias	Ciclo escolar									
		2002-2003	2003-2004	2004-2005	2005-2006	2006-2007			2007-2008		
						Hombres	Mujeres	Total	Hombres	Mujeres	Total
Dependiente	Oficiales	14 064	14 399	14 308	14 363	6 813	7 410	14 223	6 642	7 635	14 277
Incorporado	Regionales	9 861	9 997	9 551	9 431	4 181	4 460	8 641	4 230	4 342	8 572
	Particulares	11 096	10 741	10 882	10 227	4 984	5 227	10 211	5 215	5 441	10 656
Total		35 021	35 137	34 741	34 021	15 978	17 097	33 075	16 087	17 418	33 505

Fuente: GEM, SE, UAEM, SPyDI, Estadística 911 fin de cursos de educación media superior, varios ciclos escolares.

Matrícula total 2002-2003 / 2007-2008



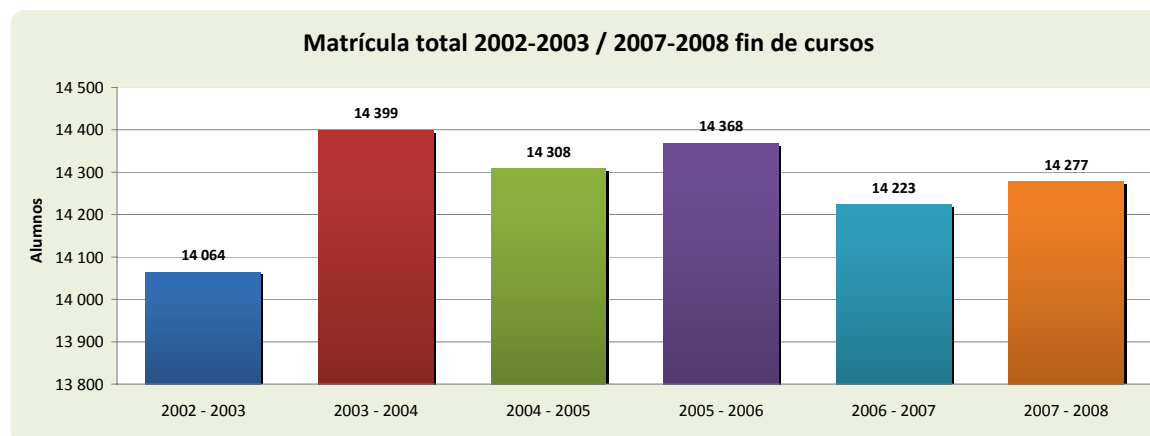
3, Matrícula UAEM sistema dependiente 2002-2003 / 2007-2008



Matrícula 2002-2003 / 2007-2008 fin de cursos,
Planteles de la Escuela Preparatoria

Clave Centro de Trabajo	Plantel de la Escuela preparatoria	Turno	Ciclo escolar					
			2002-2003	2003-2004	2004-2005	2005-2006	2006-2007	2007-2008
15UBH0007Z	Ignacio Ramírez Calzada	Mat.	1 188	1 165	1 161	1 062	1 080	1 117
		Ves.	592	635	616	663	624	637
		Subtotal	1 780	1 800	1 777	1 725	1 704	1 754
15UBH0008Y	Cuahtémoc	Mat.	1 385	1 449	1 501	1 539	1 400	1 337
		Ves.	781	766	716	720	799	791
		Subtotal	2 166	2 215	2 217	2 259	2 199	2 128
15UBH0009X	Sor Juana Inés de la Cruz	Mat.	589	593	603	677	655	620
		Ves.	531	550	517	429	390	454
		Subtotal	1 120	1 143	1 120	1 106	1 045	1 074
15UBH0010M	Texcoco	Mat.	1 219	1 263	1 187	1 176	1 188	1 198
		Ves.	811	942	718	804	810	879
		Subtotal	2 030	2 205	1 905	1 980	1 998	2 077
15UBH0012K	Lic. Adolfo López Mateos	Mat.	1 611	1 374	1 309	1 369	1 197	1 485
		Ves.	1 129	1 106	1 229	1 162	1 406	1 120
		Subtotal	2 740	2 480	2 538	2 531	2 603	2 605
15UBH0040G	Nezahualcóyotl	Mat.	1 002	1 133	1 068	1 146	1 170	1 260
		Ves.	818	750	929	893	913	866
		Subtotal	1 820	1 883	1 997	2 039	2 083	2 126
15UBH0045B	Dr. Ángel María Garibay Kintana	Mat.	914	1 015	965	975	888	981
		Ves.	507	721	842	815	872	626
		Subtotal	1 421	1 736	1 807	1 790	1 760	1 607
15UBH0046A	Dr. Pablo González Casanova	Mat.	354	431	514	539	502	574
		Ves.	633	506	433	399	329	293
		Subtotal	987	937	947	938	831	867
Dirección de Educación Continua y a Distancia							39	
15UAE10001	Bachillerato a Distancia						39	
Total			14 064	14 399	14 308	14 368	14 223	14 277

Fuente: GEM, SE, UAEM, SPyDI, Estadística 911 fin de cursos de educación media superior, varios ciclos escolares.



4. Matrícula UAEM sistema incorporado 2002-2003 / 2007-2008



**Matrícula 2002-2003 / 2007-2008 fin de cursos,
escuelas preparatorias incorporadas a la UAEM**

Clave Centro de Trabajo	Nombre de la Institución	Turno	Ciclo escolar					
			2002-2003	2003-2004	2004-2005	2005-2006	2006-2007	2007-2008
15PBH0065D	Instituto Etac Lomas Lindas, A.C.	Mat.	42	33	31	42	53	46
15PBH6000I	Centro Mexicano Universitario del Estado de México S.C.	Mat.	38	38	22	18		
15PBH6001H	Instituto Técnico Administrativo y Humanístico de Toluca A.C.	Mat.	568	543	548	492	375	362
		Ves.	310	398	433	482	400	397
15PBH6004E	Centro Escolar Anáhuac, S.C.	Mat.	90	80	77	55	67	58
15PBH6005D	Preparatoria Valle de Anáhuac, S.C.	Mat.	90	63	35			
15PBH6006C	Preparatoria "Ignacio Manuel Altamirano"	Mat.	341	293	250	206	178	212
15PBH6007B	Escuela Preparatoria "Instituto Cultural Morelos"	Mat.	358	333	274	254	229	148
		Ves.	24	36	54			
15PBH6008A	Centro Universitario de Educación Media Superior	Mat.	86	60	27	37	45	62
15PBH6009Z	Preparatoria Particular "Dr. Jorge Jiménez Cantú"	Mat.	31	41	57	54	56	53
15PBH6010P	Preparatoria Estado de México	Mat.	665	612	643	526	427	372
		Ves.	259	265	290	292	305	288
15PBH6013M	Centro de Bachillerato "José Vasconcelos", S.C.	Mat.	499	482	437	404	390	440
15PBH6014L	Instituto Cultural El Ateneo de Ocoyoacac	Mat.	59	67	65	65	51	62
15PBH6015K	Preparatoria Particular "Argos"	Mat.	146	122	165	215	252	214
15PBH6017I	Instituto Universitario "Alexander Von Humboldt"	Mat.	205	225	240	228	190	164
15PBH6018H	Instituto Cenca, S.C.	Mat.	391	318	232	234	263	296
15PBH6019G	Centro Universitario Siglo XXI, S.C.	Mat.	765	752	772	803	731	689
		Ves.	352	261	283	276	298	295
15PBH6021V	Instituto Cultural Panamericano de Toluca, S.C.	Mat.	203	179	155	116	83	63
15PBH6022U	Instituto para la Educación Integral del Bachiller, S.C.	Mat.	436	384	319	270	217	216
15PBH6023T	Centro Universitario Didaskalos	Mat.	101	81	54	33	30	58
		Ves.	120	92	59	52	43	16



**Matrícula 2002-2003 / 2007-2008 fin de cursos,
escuelas preparatorias incorporadas a la UAEM**

Clave Centro de Trabajo	Nombre de la Institución	Turno	Ciclo escolar					
			2002-2003	2003-2004	2004-2005	2005-2006	2006-2007	2007-2008
15PBH6025R	Centro Universitario "Quím. José Donaciano Morales"	Mat.	909	872	899	935	1 023	1 065
		Ves.	237	218	256	336	403	470
15PBH6027P	Centro de Estudios Superiores Universitarios, S.C.	Mat.	528	590	665	564	596	594
		Ves.	260	207	182	110	63	34
15PBH6031B	Instituto Universitario del Estado de México, S.C.	Mat.	546	480	476	347	310	258
15PBH6033Z	Colegio Antonio Plancarte, A.C.	Mat.	104	133	167	169	147	161
15PBH6034Z	Centro Educativo y Tecnológico Tollocan, S.C.	Mat.	165	187	208	221	196	239
15PBH6035Y	Instituto Secundaria y Educación Subprofesional, S.C.	Mat.	564	607	630	551	472	489
		Ves.	145	161	197	225	237	276
15PBH6037W	Instituto Universitario del Tercer Milenio, S.C.	Mat.	88	108	122	83	58	45
15PBH6039U	Universidad "Isidro Fabela" de Toluca, S.C.	Mat.	263	218	191	192	182	168
15PBH6040J	Instituto Cultural Paideia, S.C.	Mat.	311	317	287	270	252	237
15PBH6041I	Instituto de Estudios Superiores "Isidro Fabela Alfaro", S.C.	Mat.	63	42	39	38	39	25
15PBH6044F	Preparatoria Kioto	Mat.	9	12	10	13	7	9
15PBH6046D	Instituto Tenancingo A.C.	Mat.	61	55	62	59	45	42
15PBH6047C	Preparatoria de la Unidad Pedagógica Aristos	Mat.	135	135	95	99	103	142
15PBH6048B	Instituto Universitario del Lago y del Sol	Mat.	87	71	100	129	152	147
15PBH6049A	Instituto Milenium S.C.	Mat.	137	141	145	122	104	87
15PBH6051P	Instituto Universitario Franco Inglés de México S.C.	Mat.	127	137	145	132	117	180
15PBH6054M	Centro Universitario Mesoamericano	Mat.	128	144	144	133	109	90
15PBH6107A	Colegio Cemanqui	Mat.	23	31	51	43	43	44
15PBH6108Z	Centro Educativo Niños Héroes A.C.	Mat.	8	22	27	22	13	15
15PBH6109Z	Instituto Latino S.C.	Mat.		35	59	74	56	61



**Matrícula 2002-2003 / 2007-2008 fin de cursos,
escuelas preparatorias incorporadas a la UAEM**

Clave Centro de Trabajo	Nombre de la Institución	Turno	Ciclo escolar					
			2002-2003	2003-2004	2004-2005	2005-2006	2006-2007	2007-2008
15PBH6110O	Escuela Preparatoria "José Antonio Alzate y Ramírez"	Mat.	19	46	84	89	61	51
15PBH6113L	Liceo del Valle de Toluca S.C.	Mat.		14	28	58	64	78
15SBH0001Q	Preparatoria Regional de Ixtapaluca "Gabino Barreda"	Mat.	224	238	228	161	268	425
15SBH0002P	Preparatoria Regional de Tlalnepantla	Mat.	332	313	309	282	305	293
15SBH0003O	Preparatoria Colegio de la Comunidad de Cd. Nezahualcóyotl A.C.	Mat.	988	1,197	950	813	836	954
		Ves.	597	747	639	661	617	756
15SBH0005M	Instituto Universitario Regional de Tenango del Valle A.C.	Mat.	399	421	455	502	371	300
15SBH0006L	Preparatoria Regional de Ixtapan de la Sal	Mat.	176	168	157	154	142	131
15SBH0007K	Preparatoria Regional de Capulhuac "Josué Mirlo"	Mat.	549	508	511	519	469	464
15SBH0008J	Preparatoria Regional de Atlacomulco	Mat.	375	370	353	318	325	287
15SBH0009I	Instituto Universitario Auriga A.C.	Mat.	236	204	180	157	150	135
15SBH0010Y	Preparatoria Regional de Chipiltepec	Mat.	95	91	84	76	79	64
15SBH0011X	Preparatoria Regional de Teotihuacán	Mat.	178	148	122	90	81	70
15SBH0012W	Escuela Preparatoria Regional de Zumpango A.C.	Mat.	252	237	234	199	178	172
15SBH0013V	Escuela Preparatoria Regional de Nextlalpan A.C.	Mat.	166	143	129	103	78	69
15SBH0014U	Instituto Regional de Villa Cuauhtémoc "Horacio Zúñiga" A.C.	Mat.	450	394	429	408	332	316
15SBH0015T	Preparatoria Regional de Otumba	Mat.	137	71	71	78	70	76
15SBH0016S	Preparatoria Regional de Apaxco	Mat.	592	583	584	526	481	433
15SBH0017R	Preparatoria Regional Santiago Tilapa	Mat.	134	119	121	114	121	108
15SBH0018Q	Preparatoria "Centro Universitario de San Felipe del Progreso" A.C.	Mat.	554	615	588	529	421	312
15SBH0019P	Preparatoria Regional de Ecatepec	Mat.	468	397	390	360	351	277
15SBH0020E	Preparatoria Regional de Tejupilco	Mat.	250	336	336	354	336	358
15SBH0021D	Preparatoria Regional de Villa Victoria	Mat.	194	222	249	263	257	232



**Matrícula 2002-2003 / 2007-2008 fin de cursos,
escuelas preparatorias incorporadas a la UAEM**

Clave Centro de Trabajo	Nombre de la Institución	Turno	Ciclo escolar					
			2002-2003	2003-2004	2004-2005	2005-2006	2006-2007	2007-2008
15SBH0022C	Preparatoria Regional de Acambay	Mat.	235	220	231	228	238	226
15SBH0023B	Preparatoria Regional de Huixquilucan A.C.	Mat.	381	392	380	373	386	380
15SBH0024A	Preparatoria Regional de Villa del Carbón A.C.	Mat.	180	223	167	198	183	210
15SBH0025Z	Preparatoria Regional de Santiago Tianguistenco	Mat.	490	499	511	665	630	619
		Ves.	239	196	223	187	174	180
15SBH0027Y	Preparatoria Regional de Amatepec	Mat.	235	208	218	209	208	191
15SBH0028X	Preparatoria Regional de Aculco "Venustiano Carranza"	Mat.	217	239	239	214	218	181
15SBH0029W	Preparatoria Regional de Temascaltepec	Mat.	157	144	109	123	120	125
15SBH0030L	Preparatoria Regional de Coacalco	Mat.	381	354	354	282	216	228
15PBH6127O	Centro de Estudios Universitarios "Horacio Zúñiga"	Mat.			51	140	188	209
15PBH6128N	Unidad Cultural Israel S.C.	Mat.			40	54	74	71
15PBH6139T	Instituto Cultural Cúspide del Saber S.C.	Mat.				20	38	49
15PBH6140I	Escuela Montessori A.C.	Mat.				18	40	55
15PBH6141H	IUYTEM Instituto Universitario y Tecnológico del Estado de México S.C.	Mat.				53	122	220
		Ves.					27	73
15PBH6142G	Instituto Cultural EFHIME	Mat.					113	228
15PBH6143F	Centro de Estudios Superiores Atenea Palas, S.C.	Mat.					41	119
15PBH6144E	Instituto Universitario de Atlacomulco	Mat.					33	59
15PBH6149Z	Colegio Cultural Cuauhtémoc, S.C.	Mat.						9
15PBH6150P	Centro Universitario de Valle de Bravo	Mat.						46
Total			20 957	20 738	20 433	19 599	18 852	19 228

Fuente: GEM, SE, UAEM, SPyDI, Estadística 911 fin de cursos de educación media superior, varios ciclos escolares.

5. Matrícula 2007-2008 sistema dependiente



**Matrícula 2007-2008 fin de cursos por grado de avance,
Planteles de la Escuela Preparatoria**

Clave Centro de Trabajo	Plantel de la Escuela Preparatoria	Turno	Matrícula			Grado de avance			
			Hombres	Mujeres	Total	2°	4°	6°	Total
15UBH0007Z	Ignacio Ramírez Calzada	Mat.	478	639	1 117	394	358	365	1 117
		Ves.	342	295	637	305	190	142	637
Subtotal			820	934	1 754	699	548	507	1 754
15UBH0008Y	Cuauhtémoc	Mat.	531	806	1 337	467	422	448	1 337
		Ves.	388	403	791	380	231	180	791
Subtotal			919	1 209	2 128	847	653	628	2 128
15UBH0009X	Sor Juana Inés de la Cruz	Mat.	269	351	620	252	188	180	620
		Ves.	224	230	454	209	121	124	454
Subtotal			493	581	1 074	461	309	304	1 074
15UBH0010M	Texcoco	Mat.	530	668	1 198	405	398	395	1 198
		Ves.	475	404	879	368	311	200	879
Subtotal			1 005	1 072	2 077	773	709	595	2 077
15UBH0012K	Lic. Adolfo López Mateos	Mat.	643	842	1 485	520	473	492	1 485
		Ves.	578	542	1 120	483	381	256	1 120
Subtotal			1 221	1 384	2 605	1 003	854	748	2 605
15UBH0040G	Nezahualcóyotl	Mat.	525	735	1 260	434	435	391	1 260
		Ves.	435	431	866	327	296	243	866
Subtotal			960	1 166	2 126	761	731	634	2 126
15UBH0045B	Dr. Ángel María Garibay Kintana	Mat.	457	524	981	348	328	305	981
		Ves.	341	285	626	233	232	161	626
Subtotal			798	809	1 607	581	560	466	1 607
15UBH0046A	Dr. Pablo González Casanova	Mat.	255	319	574	257	145	172	574
		Ves.	157	136	293	114	94	85	293
Subtotal			412	455	867	371	239	257	867
Dirección de Educación Continua y a Distancia			14	25	39	39			39
15UAE1000I	Bachillerato a Distancia		14	25	39	39			39
Total			6 642	7 635	14 277	5 535	4 603	4 139	14 277

Fuente: GEM, SE, UAEM, SPyDI, Estadística 911 fin de cursos 2007-2008 de educación media superior.

6. Matrícula 2007-2008 sistema incorporado



**Matrícula 2007-2008 fin de cursos por grado de avance,
escuelas preparatorias incorporadas a la UAEM**

Clave Centro de Trabajo	Nombre de la institución	Turno	Matrícula			Grado de avance			
			Hombres	Mujeres	Total	2°	4°	6°	Total
15PBH0065D	Instituto Etac Lomas Lindas, A.C.	Mat.	26	20	46	12	15	19	46
15PBH6001H	Instituto Técnico Administrativo y Humanístico de Toluca A.C.	Mat.	198	164	362	149	107	106	362
		Ves.	229	168	397	184	125	88	397
15PBH6004E	Centro Escolar Anáhuac, S.C.	Mat.	30	28	58	19	21	18	58
15PBH6006C	Preparatoria "Ignacio Manuel Altamirano"	Mat.	121	91	212	94	65	53	212
15PBH6007B	Escuela Preparatoria "Instituto Cultural Morelos"	Mat.	73	75	148	46	50	52	148
15PBH6008A	Centro Universitario de Educación Media Superior	Mat.	26	36	62	32	18	12	62
15PBH6009Z	Preparatoria Particular "Dr. Jorge Jiménez Cantú"	Mat.	24	29	53	22	19	12	53
15PBH6010P	Preparatoria Estado de México	Mat.	174	198	372	154	99	119	372
		Ves.	137	151	288	136	90	62	288
15PBH6013M	Centro de Bachillerato "José Vasconcelos", S.C.	Mat.	202	238	440	238	113	89	440
15PBH6014L	Instituto Cultural El Ateneo de Ocoyoacac	Mat.	28	34	62	28	15	19	62
15PBH6015K	Preparatoria Particular "Argos"	Mat.	92	122	214	69	59	86	214
15PBH6017I	Instituto Universitario "Alexander Von Humboldt"	Mat.	70	94	164	66	47	51	164
15PBH6018H	Instituto Cenca, S.C.	Mat.	144	152	296	125	87	84	296
15PBH6019G	Centro Universitario Siglo XXI, S.C.	Mat.	346	343	689	306	191	192	689
		Ves.	161	134	295	121	89	85	295
15PBH6021V	Instituto Cultural Panamericano de Toluca, S.C.	Mat.	34	29	63	19	14	30	63
15PBH6022U	Instituto para la Educación Integral del Bachiller, S.C.	Mat.	101	115	216	93	57	66	216
15PBH6023T	Centro Universitario Didaskalos	Mat.	24	34	58	22	19	17	58
		Ves.	10	6	16	16			16
15PBH6025R	Centro Universitario "Quím. José Donaciano Morales"	Mat.	449	616	1 065	424	353	288	1 065
		Ves.	254	216	470	276	118	76	470



**Matrícula 2007-2008 fin de cursos por grado de avance,
escuelas preparatorias incorporadas a la UAEM**

Clave Centro de Trabajo	Nombre de la institución	Turno	Matrícula			Grado de avance			
			Hombres	Mujeres	Total	2°	4°	6°	Total
15PBH6027P	Centro de Estudios Superiores Universitarios, S.C.	Mat.	318	276	594	214	181	199	594
		Ves.	17	17	34	20	14		34
15PBH6031B	Instituto Universitario del Estado de México, S.C.	Mat.	109	149	258	97	72	89	258
15PBH6033Z	Colegio Antonio Plancarte, A.C.	Mat.	89	72	161	81	37	43	161
15PBH6034Z	Centro Educativo y Tecnológico Tollocan, S.C.	Mat.	121	118	239	110	58	71	239
15PBH6035Y	Instituto Secundaria y Educación Subprofesional, S.C.	Mat.	249	240	489	207	141	141	489
		Ves.	142	134	276	129	91	56	276
15PBH6037W	Instituto Universitario del Tercer Milenio, S.C.	Mat.	14	31	45	15	11	19	45
15PBH6039U	Universidad "Isidro Fabela" de Toluca, S.C.	Mat.	74	94	168	62	52	54	168
15PBH6040J	Instituto Cultural Paideia, S.C.	Mat.	108	129	237	96	67	74	237
15PBH6041I	Instituto de Estudios Superiores "Isidro Fabela Alfaro", S.C.	Mat.	11	14	25	9	4	12	25
15PBH6044F	Preparatoria Kioto	Mat.	4	5	9	6	1	2	9
15PBH6046D	Instituto Tenancingo A.C.	Mat.	19	23	42	24	11	7	42
15PBH6047C	Preparatoria de la Unidad Pedagógica Aristos	Mat.	71	71	142	63	40	39	142
15PBH6048B	Instituto Universitario del Lago y del Sol	Mat.	81	66	147	47	67	33	147
15PBH6049A	Instituto Milenium S.C.	Mat.	38	49	87	47	19	21	87
15PBH6051P	Instituto Universitario Franco Inglés de México S.C.	Mat.	88	92	180	94	42	44	180
15PBH6054M	Centro Universitario Mesoamericano	Mat.	40	50	90	23	34	33	90
15PBH6107A	Colegio Cemanqui	Mat.	20	24	44	16	16	12	44
15PBH6108Z	Centro Educativo Niños Héroes A.C.	Mat.	9	6	15	4	8	3	15
15PBH6109Z	Instituto Latino S.C.	Mat.	32	29	61	31	17	13	61
15PBH6110O	Escuela Preparatoria "José Antonio Alzate y Ramírez"	Mat.	24	27	51	19	9	23	51



**Matrícula 2007-2008 fin de cursos por grado de avance,
escuelas preparatorias incorporadas a la UAEM**

Clave Centro de Trabajo	Nombre de la institución	Turno	Matrícula			Grado de avance			
			Hombres	Mujeres	Total	2°	4°	6°	Total
15PBH6113L	Liceo del Valle de Toluca S.C.	Mat.	41	37	78	34	23	21	78
15SBH0001Q	Preparatoria Regional de Ixtapaluca "Gabino Barreda"	Mat.	219	206	425	247	124	54	425
15SBH0002P	Preparatoria Regional de Tlalnepantla	Mat.	146	147	293	114	99	80	293
15SBH0003O	Preparatoria Colegio de la Comunidad de Cd. Nezahualcóyotl A.C.	Mat.	516	438	954	320	324	310	954
		Ves.	346	410	756	354	230	172	756
15SBH0005M	Instituto Universitario Regional de Tenango del Valle A.C.	Mat.	152	148	300	102	110	88	300
15SBH0006L	Preparatoria Regional de Ixtapan de la Sal	Mat.	70	61	131	55	36	40	131
15SBH0007K	Preparatoria Regional de Capulhuac "Josué Mirlo"	Mat.	231	233	464	165	170	129	464
15SBH0008J	Preparatoria Regional de Atlacomulco	Mat.	155	132	287	100	95	92	287
15SBH0009I	Instituto Universitario Auriga A.C.	Mat.	60	75	135	39	64	32	135
15SBH0010Y	Preparatoria Regional de Chipiltepec	Mat.	38	26	64	25	27	12	64
15SBH0011X	Preparatoria Regional de Teotihuacán	Mat.	37	33	70	27	23	20	70
15SBH0012W	Escuela Preparatoria Regional de Zumpango A.C.	Mat.	90	82	172	69	50	53	172
15SBH0013V	Escuela Preparatoria Regional de Nextlalpan A.C.	Mat.	39	30	69	30	18	21	69
15SBH0014U	Instituto Regional de Villa Cuauhtémoc "Horacio Zúñiga" A.C.	Mat.	163	153	316	125	95	96	316
15SBH0015T	Preparatoria Regional de Otumba	Mat.	41	35	76	31	19	26	76
15SBH0016S	Preparatoria Regional de Apaxco	Mat.	185	248	433	150	140	143	433
15SBH0017R	Preparatoria Regional Santiago Tilapa	Mat.	62	46	108	33	48	27	108
15SBH0018Q	Preparatoria "Centro Universitario de San Felipe del Progreso" A.C.	Mat.	139	173	312	113	97	102	312
15SBH0019P	Preparatoria Regional de Ecatepec	Mat.	130	147	277	118	89	70	277
15SBH0020E	Preparatoria Regional de Tejupilco	Mat.	141	217	358	136	113	109	358



Matrícula 2007-2008 fin de cursos por grado de avance, escuelas preparatorias incorporadas a la UAEM

Clave Centro de Trabajo	Nombre de la institución	Turno	Matrícula			Grado de avance			
			Hombres	Mujeres	Total	2°	4°	6°	Total
15SBH0021D	Preparatoria Regional de Villa Victoria	Mat.	122	110	232	78	78	76	232
15SBH0022C	Preparatoria Regional de Acambay	Mat.	115	111	226	81	84	61	226
15SBH0023B	Preparatoria Regional de Huixquilucan A.C.	Mat.	196	184	380	170	128	82	380
15SBH0024A	Preparatoria Regional de Villa del Carbón A.C.	Mat.	92	118	210	94	65	51	210
15SBH0025Z	Preparatoria Regional de Santiago Tianguistenco	Mat.	304	315	619	271	165	183	619
		Ves.	108	72	180	74	64	42	180
15SBH0027Y	Preparatoria Regional de Amatepec	Mat.	86	105	191	67	66	58	191
15SBH0028X	Preparatoria Regional de Aculco "Venustiano Carranza"	Mat.	71	110	181	59	69	53	181
15SBH0029W	Preparatoria Regional de Temascaltepec	Mat.	60	65	125	45	43	37	125
15SBH0030L	Preparatoria Regional de Coacalco	Mat.	116	112	228	92	63	73	228
15PBH6127O	Centro de Estudios Universitarios "Horacio Zúñiga"	Mat.	87	122	209	101	53	55	209
15PBH6128N	Unidad Cultural Israel S.C.	Mat.	39	32	71	37	20	14	71
15PBH6139T	Instituto Cultural Cúspide del Saber S.C.	Mat.	31	18	49	15	15	19	49
15PBH6140I	Escuela Montessori A.C.	Mat.	23	32	55	20	19	16	55
15PBH6141H	IUYTEM Instituto Universitario y Tecnológico del Estado de México S.C.	Mat.	109	111	220	117	64	39	220
		Ves.	32	41	73	54	19		73
15PBH6142G	Instituto Cultural EFHIME	Mat.	109	119	228	131	97		228
15PBH6143F	Centro de Estudios Superiores Atenea Palas, S.C.	Mat.	66	53	119	81	38		119
15PBH6144E	Instituto Universitario de Atlacomulco	Mat.	18	41	59	25	34		59
15PBH6149Z	Colegio Cultural Cuauhtémoc, S.C.	Mat.	8	1	9	9			9
15PBH6150P	Centro Universitario de Valle de Bravo	Mat.	21	25	46	46			46
Total			9 445	9 783	19 228	8 119	5 941	5 168	19 228

7. Indicadores

7.1 Índice de reprobación



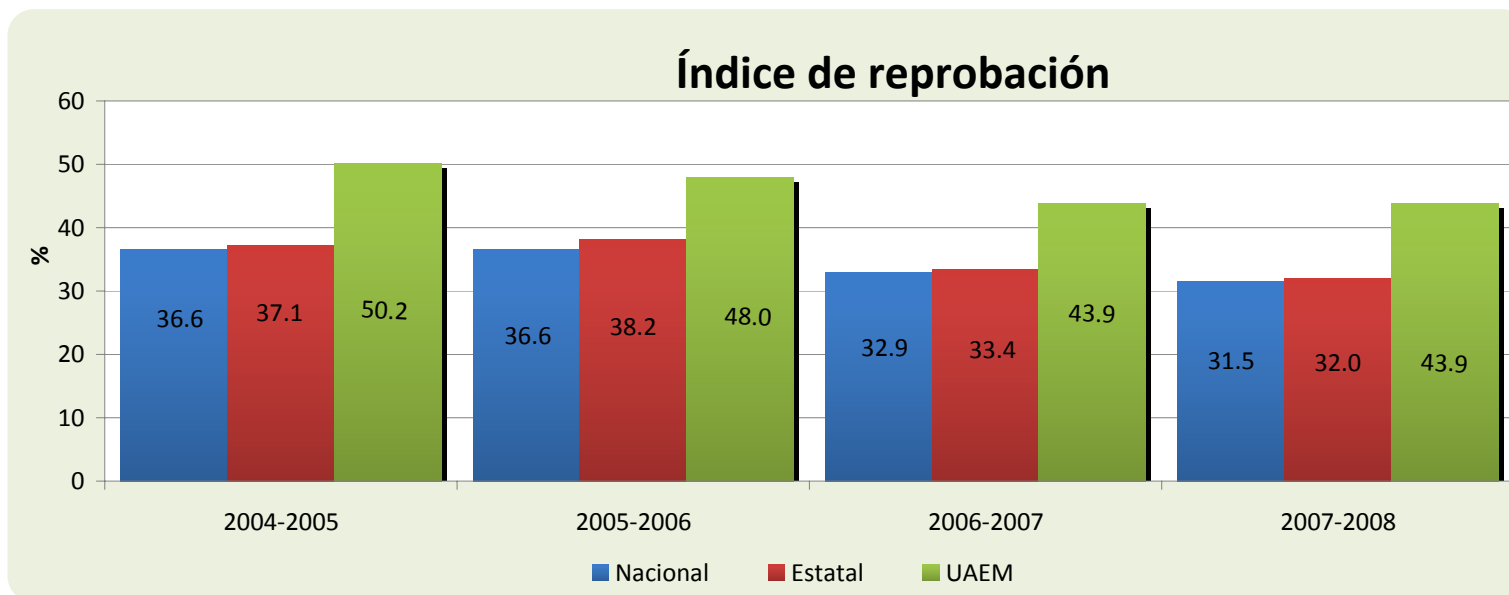
Índice de reprobación Nacional, Estatal y UAEM 2004-2005 / 2007-2008, educación media superior

Orden	Índice de reprobación			
	2004-2005	2005-2006	2006-2007	2007-2008 ^{e/}
Nacional ¹	36.6	36.6	32.9	31.5
Estatal ¹	37.1	38.2	33.4	32.0
UAEM ²	50.2	48.0	43.9	43.9

^{e/} Para 2007-2008 el índice nacional y estatal son estimados.

Fuente: ¹ SEP. SPPP. Sistema para el análisis de la estadística educativa, pronósticos educativos 2006.

² UAEM, SPyDI, Estadística 911 inicio y fin de cursos de educación media superior, 2004-2005 / 2007-2008.

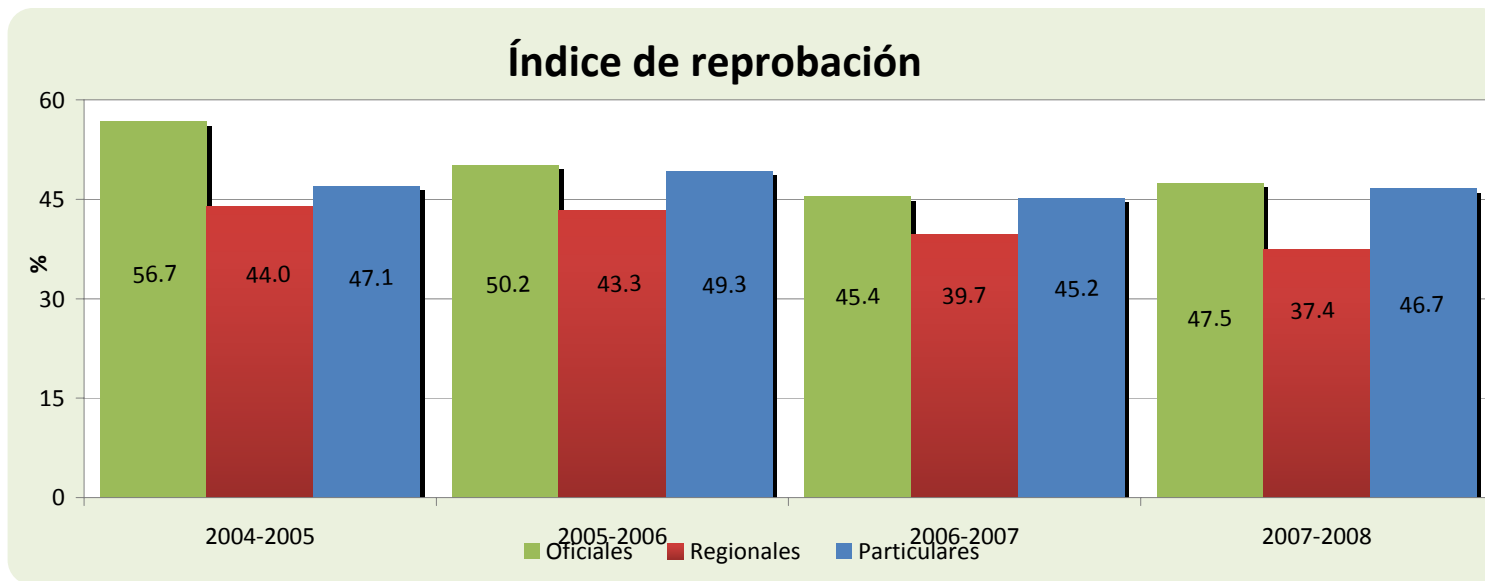




**Índice de reprobación por sistema en la UAEM 2004-2005 / 2007-2008,
 educación media superior**

Sistema	Preparatorias	Índice de reprobación			
		2004-2005	2005-2006	2006-2007	2007-2008
Dependiente	Oficiales	56.7	50.2	45.4	47.5
Incorporado	Regionales	44.0	43.3	39.7	37.4
	Particulares	47.1	49.3	45.2	46.7
Promedio		50.2	48.0	43.9	43.9

Fuente: UAEM, SPyDI, Estadística 911 fin de cursos de educación media superior, varios años.



7.2 Aprobados y reprobados, índice de reprobados y deserción intracurricular



Aprobados, reprobados, índice de reprobación y deserción intracurricular 2007-2008 Planteles de la Escuela Preparatoria

Clave Centro de Trabajo	Plantel de la Escuela Preparatoria	Turno	Aprobados			Reprobados			Índice de reprobación	Deserción intracurricular
			Hombres	Mujeres	Total	Hombres	Mujeres	Total		
15UBH0007Z	Ignacio Ramírez Calzada	Mat.	188	342	530	290	297	587	52.6	33
		Ves.	108	105	213	234	190	424	66.6	104
Subtotal			296	447	743	524	487	1 011	57.6	137
15UBH0008Y	Cauhtémoc	Mat.	286	481	767	245	325	570	42.6	60
		Ves.	137	181	318	251	222	473	59.8	90
Subtotal			423	662	1 085	496	547	1 043	49.0	150
15UBH0009X	Sor Juana Inés de la Cruz	Mat.	214	305	519	55	46	101	16.3	96
		Ves.	162	177	339	62	53	115	25.3	20
Subtotal			376	482	858	117	99	216	20.1	116
15UBH0010M	Texcoco	Mat.	366	537	903	164	131	295	24.6	7
		Ves.	229	247	476	246	157	403	45.8	161
Subtotal			595	784	1 379	410	288	698	33.6	168
15UBH0012K	Lic. Adolfo López Mateos	Mat.	338	539	877	305	303	608	40.9	- 26
		Ves.	191	233	424	387	309	696	62.1	205
Subtotal			529	772	1 301	692	612	1 304	50.1	179
15UBH0040G	Nezahualcóyotl	Mat.	301	519	820	224	216	440	34.9	- 67
		Ves.	206	230	436	229	201	430	49.7	123
Subtotal			507	749	1 256	453	417	870	40.9	56
15UBH0045B	Dr. Ángel María Garibay Kintana	Mat.	247	320	567	210	204	414	42.2	6
		Ves.	118	149	267	223	136	359	57.3	101
Subtotal			365	469	834	433	340	773	48.1	107
15UBH0046A	Dr. Pablo González Casanova	Mat.	68	133	201	187	186	373	65.0	51
		Ves.	34	35	69	123	101	224	76.5	33
Subtotal			102	168	270	310	287	597	68.9	84
Dirección de Educación Continua y a Distancia			11	18	29	3	7	10	25.6	19
15UAE1000I	Bachillerato a Distancia		11	18	29	3	7	10	25.6	19
Total			3 204	4 551	7 755	3 438	3 084	6 522	45.7	1 016

Fuente: GEM, SE, UAEM, SPyDI, Estadística 911 fin de cursos de 2007-2008 de educación media superior.



Aprobados, reprobados, índice de reprobación y deserción intracurricular 2007-2008
escuelas preparatorias incorporadas a la UAEM

Clave Centro de Trabajo	Nombre de la institución	Turno	Aprobados			Reprobados			Índice de reprobación	Deserción intracurricular
			Hombres	Mujeres	Total	Hombres	Mujeres	Total		
15PBH0065D	Instituto Etac Lomas Lindas, A.C.	Mat.	20	19	39	6	1	7	15.2	7
15PBH6001H	Instituto Técnico Administrativo y Humanístico de Toluca A.C.	Mat.	117	139	256	81	25	106	29.3	67
		Ves.	123	109	232	106	59	165	41.6	45
15PBH6004E	Centro Escolar Anáhuac, S.C.	Mat.	10	19	29	20	9	29	50.0	10
15PBH6006C	Preparatoria "Ignacio Manuel Altamirano"	Mat.	56	46	102	65	45	110	51.9	27
15PBH6007B	Escuela Preparatoria "Instituto Cultural Morelos"	Mat.	24	47	71	49	28	77	52.0	8
15PBH6008A	Centro Universitario de Educación Media Superior	Mat.	2	9	11	24	27	51	82.3	41
15PBH6009Z	Preparatoria Particular "Dr. Jorge Jiménez Cantú"	Mat.	9	19	28	15	10	25	47.2	6
15PBH6010P	Preparatoria Estado de México	Mat.	65	142	207	109	56	165	44.4	36
		Ves.	66	97	163	71	54	125	43.4	60
15PBH6013M	Centro de Bachillerato "José Vasconcelos", S.C.	Mat.	86	129	215	116	109	225	51.1	89
15PBH6014L	Instituto Cultural El Ateneo de Ocoyoacac	Mat.	11	12	23	17	22	39	62.9	8
15PBH6015K	Preparatoria Particular "Argos"	Mat.	68	103	171	24	19	43	20.1	24
15PBH6017I	Instituto Universitario "Alexander Von Humboldt"	Mat.	27	48	75	43	46	89	54.3	8
15PBH6018H	Instituto Cenca, S.C.	Mat.	109	123	232	35	29	64	21.6	18
15PBH6019G	Centro Universitario Siglo XXI, S.C.	Mat.	140	206	346	201	137	338	49.8	153
		Ves.	61	50	111	98	84	182	62.4	42
15PBH6021V	Instituto Cultural Panamericano de Toluca, S.C.	Mat.	15	19	34	19	10	29	46.0	14
15PBH6022U	Instituto para la Educación Integral del Bachiller, S.C.	Mat.	48	87	135	53	28	81	37.5	13
15PBH6023T	Centro Universitario Didaskalos	Mat.	21	34	55	3		3	5.2	- 3
		Ves.	9	5	14	1	1	2	12.5	11
15PBH6025R	Centro Universitario "Quím. José Donaciano Morales"	Mat.	185	359	544	264	257	521	48.9	77
		Ves.	63	71	134	191	145	336	71.5	289



Aprobados, reprobados, índice de reprobación y deserción intracurricular 2007-2008
escuelas preparatorias incorporadas a la UAEM

Clave Centro de Trabajo	Nombre de la institución	Turno	Aprobados			Reprobados			Índice de reprobación	Deserción intracurricular
			Hombres	Mujeres	Total	Hombres	Mujeres	Total		
15PBH6027P	Centro de Estudios Superiores Universitarios, S.C.	Mat.	101	139	240	217	137	354	59.6	77
		Ves.	4	8	12	13	9	22	64.7	14
15PBH6031B	Instituto Universitario del Estado de México, S.C.	Mat.	56	86	142	53	63	116	45.0	22
15PBH6033Z	Colegio Antonio Plancarte, A.C.	Mat.	46	48	94	43	24	67	41.6	22
15PBH6034Z	Centro Educativo y Tecnológico Tollocan, S.C.	Mat.	29	48	77	92	70	162	67.8	19
15PBH6035Y	Instituto Secundaria y Educación Subprofesional, S.C.	Mat.	123	198	321	126	42	168	34.4	78
		Ves.	77	106	183	65	28	93	33.7	70
15PBH6037W	Instituto Universitario del Tercer Milenio, S.C.	Mat.	7	19	26	7	12	19	42.2	7
15PBH6039U	Universidad "Isidro Fabela" de Toluca, S.C.	Mat.	45	62	107	29	32	61	36.3	25
15PBH6040J	Instituto Cultural Paideia, S.C.	Mat.	36	60	96	72	69	141	59.5	6
15PBH6041I	Instituto de Estudios Superiores "Isidro Fabela Alfaro", S.C.	Mat.	5	9	14	6	5	11	44.0	4
15PBH6044F	Preparatoria Kioto	Mat.	2	3	5	2	2	4	44.4	2
15PBH6046D	Instituto Tenancingo A.C.	Mat.	11	16	27	8	7	15	35.7	1
15PBH6047C	Preparatoria de la Unidad Pedagógica Aristos	Mat.	45	58	103	26	13	39	27.5	- 4
15PBH6048B	Instituto Universitario del Lago y del Sol	Mat.	44	47	91	37	19	56	38.1	24
15PBH6049A	Instituto Milenium S.C.	Mat.	15	24	39	23	25	48	55.2	42
15PBH6051P	Instituto Universitario Franco Inglés de México S.C.	Mat.	45	65	110	43	27	70	38.9	11
15PBH6054M	Centro Universitario Mesoamericano	Mat.	17	23	40	23	27	50	55.6	
15PBH6107A	Colegio Cemanqui	Mat.	3	14	17	17	10	27	61.4	1
15PBH6108Z	Centro Educativo Niños Héroes A.C.	Mat.	9	6	15					4
15PBH6109Z	Instituto Latino S.C.	Mat.	14	10	24	18	19	37	60.7	10
15PBH6110O	Escuela Preparatoria "José Antonio Alzate y Ramírez"	Mat.	14	15	29	10	12	22	43.1	20
15PBH6113L	Liceo del Valle de Toluca S.C.	Mat.	22	24	46	19	13	32	41.0	5
15SBH0001Q	Preparatoria Regional de Ixtapaluca "Gabino Barreda"	Mat.	50	75	125	169	131	300	70.6	65



Aprobados, reprobados, índice de reprobación y deserción intracurricular 2007-2008
escuelas preparatorias incorporadas a la UAEM

Clave Centro de Trabajo	Nombre de la institución	Turno	Aprobados			Reprobados			Índice de reprobación	Deserción intracurricular
			Hombres	Mujeres	Total	Hombres	Mujeres	Total		
15SBH0002P	Preparatoria Regional de Tlalnepantla	Mat.	74	50	124	72	97	169	57.7	61
15SBH0003O	Preparatoria Colegio de la Comunidad de Cd. Nezahualcóyotl A.C.	Mat.	498	421	919	18	17	35	3.7	- 14
		Ves.	335	400	735	11	10	21	2.8	192
15SBH0005M	Instituto Universitario Regional de Tenango del Valle A.C.	Mat.	61	91	152	91	57	148	49.3	71
15SBH0006L	Preparatoria Regional de Ixtapan de la Sal	Mat.	27	21	48	43	40	83	63.4	31
15SBH0007K	Preparatoria Regional de Capulhuac "Josué Mirlo"	Mat.	72	129	201	159	104	263	56.7	53
15SBH0008J	Preparatoria Regional de Atlacomulco	Mat.	42	66	108	113	66	179	62.4	44
15SBH0009I	Instituto Universitario Auriga A.C.	Mat.	14	32	46	46	43	89	65.9	56
15SBH0010Y	Preparatoria Regional de Chipiltepec	Mat.	32	22	54	6	4	10	15.6	24
15SBH0011X	Preparatoria Regional de Teotihuacán	Mat.	7	22	29	30	11	41	58.6	23
15SBH0012W	Escuela Preparatoria Regional de Zumpango A.C.	Mat.	34	43	77	56	39	95	55.2	36
15SBH0013V	Escuela Preparatoria Regional de Nextlalpan A.C.	Mat.	12	22	34	27	8	35	50.7	7
15SBH0014U	Instituto Regional de Villa Cuauhtémoc "Horacio Zúñiga" A.C.	Mat.	69	107	176	94	46	140	44.3	59
15SBH0015T	Preparatoria Regional de Otumba	Mat.	12	20	32	28	15	43	57.9	13
15SBH0016S	Preparatoria Regional de Apaxco	Mat.	112	193	305	73	55	128	29.6	81
15SBH0017R	Preparatoria Regional Santiago Tilapa	Mat.	59	45	104	3	1	4	3.7	19
15SBH0018Q	Preparatoria "Centro Universitario de San Felipe del Progreso" A.C.	Mat.	50	114	164	89	59	148	47.4	100
15SBH0019P	Preparatoria Regional de Ecatepec	Mat.	52	88	140	78	59	137	49.5	103
15SBH0020E	Preparatoria Regional de Tejupilco	Mat.	70	151	221	71	66	137	38.3	50
15SBH0021D	Preparatoria Regional de Villa Victoria	Mat.	41	57	98	81	53	134	57.8	49
15SBH0022C	Preparatoria Regional de Acambay	Mat.	90	93	183	25	18	43	19.0	35
15SBH0023B	Preparatoria Regional de Huixquilucan A.C.	Mat.	76	93	169	120	91	211	55.5	137
15SBH0024A	Preparatoria Regional de Villa del Carbón A.C.	Mat.	46	76	122	46	42	88	41.9	20
15SBH0025Z	Preparatoria Regional de Santiago Tianguistenco	Mat.	229	231	460	75	84	159	25.7	117
		Ves.	84	41	125	24	31	55	30.6	151



**Aprobados, reprobados, índice de reprobación y deserción intracurricular 2007-2008
escuelas preparatorias incorporadas a la UAEM**

Clave Centro de Trabajo	Nombre de la institución	Turno	Aprobados			Reprobados			Índice de reprobación	Deserción intracurricular
			Hombres	Mujeres	Total	Hombres	Mujeres	Total		
15SBH0027Y	Preparatoria Regional de Amatepec	Mat.	61	84	145	25	21	46	24.1	21
15SBH0028X	Preparatoria Regional de Aculco "Venustiano Carranza"	Mat.	23	59	82	48	51	99	54.7	27
15SBH0029W	Preparatoria Regional de Temascaltepec	Mat.	12	27	39	48	38	86	68.8	27
15SBH0030L	Preparatoria Regional de Coacalco	Mat.	70	83	153	46	29	75	32.9	70
15PBH6127O	Centro de Estudios Universitarios "Horacio Zúñiga"	Mat.	41	96	137	14	5	19	34.4	108
15PBH6128N	Unidad Cultural Israel S.C.	Mat.	14	14	28	25	18	43	60.6	14
15PBH6139T	Instituto Cultural Cúspide del Saber S.C.	Mat.	22	11	33	9	7	16	32.7	7
15PBH6140I	Escuela Montessori A.C.	Mat.	15	23	38	8	9	17	30.9	1
15PBH6141H	IUYTEM Instituto Universitario y Tecnológico del Estado de México S.C.	Mat.	24	68	92	85	43	128	58.2	24
		Ves.	9	20	29	23	21	44	60.3	25
15PBH6142G	Instituto Cultural EFHIME	Mat.	34	67	101	75	52	127	55.7	34
15PBH6143F	Centro de Estudios Superiores Atenea Palas, S.C.	Mat.	35	34	69	31	19	50	42.0	4
15PBH6144E	Instituto Universitario de Atlacomulco	Mat.	5	17	22	13	24	37	62.7	19
15PBH6149Z	Colegio Cultural Cuauhtémoc, S.C.	Mat.	4		4	4	1	5	55.6	3
15PBH6150P	Centro Universitario de Valle de Bravo	Mat.	15	22	37	6	3	9	19.6	18
Total			4 737	6 308	11 045	4 668	3 451	8 113	42.6	3 448

Fuente: GEM, SE, UAEM, SPyDI, Estadística 911 fin de cursos 2007-2008 de educación media superior.

8. Docentes



Docentes 2007-2008 fin de cursos,
Planteles de la Escuela Preparatoria

Clave Centro de Trabajo	Plantel de la Escuela Preparatoria	Turno	Docentes				Total
			Tiempo completo	Tres cuartos de tiempo	Medio tiempo	Por horas	
15UBH0007Z	Ignacio Ramírez Calzada	Mat.	14		6	120	140
		Ves.	14		6	120	140
Subtotal			28			240	280
15UBH0008Y	Cuauhtémoc	Mat.	3	15	15	58	91
		Ves.			40	57	97
Subtotal			3	15		115	188
15UBH0009X	Sor Juana Inés de la Cruz	Mat.	3		1	30	34
		Ves.	2			26	28
Subtotal			5			56	62
15UBH0010M	Texcoco	Mat.	7			30	37
		Ves.	7		1	42	50
Subtotal			14			72	87
15UBH0012K	Lic. Adolfo López Mateos	Mat.	11		3	121	135
		Ves.	4		13	105	122
Subtotal			15			226	257
15UBH0040G	Nezahualcóyotl	Mat.	13		1	46	60
		Ves.	7		3	66	76
Subtotal			20			112	136
15UBH0045B	Dr. Ángel María Garibay Kintana	Mat.	20		4	90	114
		Ves.	20		3	80	103
Subtotal			40			170	217
15UBH0046A	Dr. Pablo González Casanova	Mat.	2		2	23	27
		Ves.	1		1	17	19
Subtotal			3			40	46
Dirección de Educación Continua y a Distancia						15	15
15UAE1000I	Bachillerato a Distancia					15	15
Total			128	15		1 046	1 288

Fuente: GEM, SE, UAEM, SPyDI, Estadística 911 fin de cursos 2007-2008 de educación media superior.



**Docentes 2007-2008 fin de cursos,
escuelas preparatorias incorporadas a la UAEM**

Clave Centro de Trabajo	Nombre de la institución	Turno	Docentes				Total
			Tiempo completo	Tres cuartos de tiempo	Medio tiempo	Por horas	
15PBH0065D	Instituto Etac Lomas Lindas, A.C.	Mat.	9			5	14
15PBH6001H	Instituto Técnico Administrativo y Humanístico de Toluca A.C.	Mat.	16		16	6	38
		Ves.	16		16	6	38
15PBH6004E	Centro Escolar Anáhuac, S.C.	Mat.	2			9	11
15PBH6006C	Preparatoria "Ignacio Manuel Altamirano"	Mat.	5			18	23
15PBH6007B	Escuela Preparatoria "Instituto Cultural Morelos"	Mat.			5	21	26
15PBH6008A	Centro Universitario de Educación Media Superior	Mat.	4			8	12
15PBH6009Z	Preparatoria Particular "Dr. Jorge Jiménez Cantú"	Mat.				11	11
15PBH6010P	Preparatoria Estado de México	Mat.	3		2	20	25
		Ves.	3		2	20	25
15PBH6013M	Centro de Bachillerato "José Vasconcelos", S.C.	Mat.	2			21	23
15PBH6014L	Instituto Cultural El Ateneo de Ocoyoacac	Mat.	3			13	16
15PBH6015K	Preparatoria Particular "Argos"	Mat.		1	8	23	32
15PBH6017I	Instituto Universitario "Alexander Von Humboldt"	Mat.	10			6	16
15PBH6018H	Instituto Cenca, S.C.	Mat.	3			31	34
15PBH6019G	Centro Universitario Siglo XXI, S.C.	Mat.	5		29	16	50
		Ves.	1		7	27	35
15PBH6021V	Instituto Cultural Panamericano de Toluca, S.C.	Mat.	2			20	22
15PBH6022U	Instituto para la Educación Integral del Bachiller, S.C.	Mat.	16			23	39
15PBH6023T	Centro Universitario Didaskalos	Mat.				22	22
		Ves.				10	10
15PBH6025R	Centro Universitario "Quím. José Donaciano Morales"	Mat.	14	5	9	32	60
		Ves.		4	9	39	52



**Docentes 2007-2008 fin de cursos,
escuelas preparatorias incorporadas a la UAEM**

Clave Centro de Trabajo	Nombre de la institución	Turno	Docentes				
			Tiempo completo	Tres cuartos de tiempo	Medio tiempo	Por horas	Total
15PBH6027P	Centro de Estudios Superiores Universitarios, S.C.	Mat.	16			26	42
		Ves.	9			7	16
15PBH6031B	Instituto Universitario del Estado de México, S.C.	Mat.				66	66
15PBH6033Z	Colegio Antonio Plancarte, A.C.	Mat.				16	16
15PBH6034Z	Centro Educativo y Tecnológico Tollocan, S.C.	Mat.	5	2		22	29
15PBH6035Y	Instituto Secundaria y Educación Subprofesional, S.C.	Mat.	7			26	33
		Ves.	7			25	32
15PBH6037W	Instituto Universitario del Tercer Milenio, S.C.	Mat.	2			10	12
15PBH6039U	Universidad "Isidro Fabela" de Toluca, S.C.	Mat.				22	22
15PBH6040J	Instituto Cultural Paideia, S.C.	Mat.	8		4	47	59
15PBH6041I	Instituto de Estudios Superiores "Isidro Fabela Alfaro", S.C.	Mat.	2			11	13
15PBH6044F	Preparatoria Kioto	Mat.	2			15	17
15PBH6046D	Instituto Tenancingo A.C.	Mat.				14	14
15PBH6047C	Preparatoria de la Unidad Pedagógica Aristos	Mat.	2		8	7	17
15PBH6048B	Instituto Universitario del Lago y del Sol	Mat.	1			21	22
15PBH6049A	Instituto Milenium S.C.	Mat.				29	29
15PBH6051P	Instituto Universitario Franco Inglés de México S.C.	Mat.				36	36
15PBH6054M	Centro Universitario Mesoamericano	Mat.	2	3		6	11
15PBH6107A	Colegio Cemanqui	Mat.	8		1		9
15PBH6108Z	Centro Educativo Niños Héroes A.C.	Mat.				7	7
15PBH6109Z	Instituto Latino S.C.	Mat.				14	14
15PBH6110O	Escuela Preparatoria "José Antonio Alzate y Ramírez"	Mat.	4	4	4	12	24



**Docentes 2007-2008 fin de cursos,
escuelas preparatorias incorporadas a la UAEM**

Clave Centro de Trabajo	Nombre de la institución	Turno	Docentes				Total
			Tiempo completo	Tres cuartos de tiempo	Medio tiempo	Por horas	
15PBH6113L	Liceo del Valle de Toluca S.C.	Mat.				15	15
15SBH0001Q	Preparatoria Regional de Ixtapaluca "Gabino Barreda"	Mat.		9	2	9	20
15SBH0002P	Preparatoria Regional de Tlalnepantla	Mat.				19	19
15SBH0003O	Preparatoria Colegio de la Comunidad de Cd. Nezahualcóyotl A.C.	Mat.	1			48	49
		Ves.	1			48	49
15SBH0005M	Instituto Universitario Regional de Tenango del Valle A.C.	Mat.	2			17	19
15SBH0006L	Preparatoria Regional de Ixtapan de la Sal	Mat.			12	8	20
15SBH0007K	Preparatoria Regional de Capulhuac "Josué Mirlo"	Mat.	8	2	6	18	34
15SBH0008J	Preparatoria Regional de Atlacomulco	Mat.	11			10	21
15SBH0009I	Instituto Universitario Auriga A.C.	Mat.	6			17	23
15SBH0010Y	Preparatoria Regional de Chipiltepec	Mat.	1		2	14	17
15SBH0011X	Preparatoria Regional de Teotihuacán	Mat.	3		1	16	20
15SBH0012W	Escuela Preparatoria Regional de Zumpango A.C.	Mat.	4		5	10	19
15SBH0013V	Escuela Preparatoria Regional de Nextlalpan A.C.	Mat.	3		1	6	10
15SBH0014U	Instituto Regional de Villa Cuauhtémoc "Horacio Zúñiga" A.C.	Mat.	2	1	11	4	18
15SBH0015T	Preparatoria Regional de Otumba	Mat.	3			24	27
15SBH0016S	Preparatoria Regional de Apaxco	Mat.		4	11	11	26
15SBH0017R	Preparatoria Regional Santiago Tilapa	Mat.				18	18
15SBH0018Q	Preparatoria "Centro Universitario de San Felipe del Progreso" A.C.	Mat.				21	21
15SBH0019P	Preparatoria Regional de Ecatepec	Mat.		9	4	8	21
15SBH0020E	Preparatoria Regional de Tejupilco	Mat.	1		18		19



**Docentes 2007-2008 fin de cursos,
escuelas preparatorias incorporadas a la UAEM**

Clave Centro de Trabajo	Nombre de la institución	Turno	Docentes				
			Tiempo completo	Tres cuartos de tiempo	Medio tiempo	Por horas	Total
15SBH0021D	Preparatoria Regional de Villa Victoria	Mat.	3		14		17
15SBH0022C	Preparatoria Regional de Acambay	Mat.	9			13	22
15SBH0023B	Preparatoria Regional de Huixquilucan A.C.	Mat.	8	7	5	2	22
15SBH0024A	Preparatoria Regional de Villa del Carbón A.C.	Mat.		1	9	7	17
15SBH0025Z	Preparatoria Regional de Santiago Tianguistenco	Mat.	3		12	36	51
		Ves.	2		8	26	36
15SBH0027Y	Preparatoria Regional de Amatepec	Mat.		1	4	8	13
15SBH0028X	Preparatoria Regional de Aculco "Venustiano Carranza"	Mat.	5			10	15
15SBH0029W	Preparatoria Regional de Temascaltepec	Mat.			2	15	17
15SBH0030L	Preparatoria Regional de Coacalco	Mat.	10		3		13
15PBH6127O	Centro de Estudios Universitarios "Horacio Zúñiga"	Mat.	1			17	18
15PBH6128N	Unidad Cultural Israel S.C.	Mat.	2			14	16
15PBH6139T	Instituto Cultural Cúspide del Saber S.C.	Mat.	5			8	13
15PBH6140I	Escuela Montessori A.C.	Mat.				22	22
15PBH6141H	IUYTEM Instituto Universitario y Tecnológico del Estado de México S.C.	Mat.				23	23
		Ves.				14	14
15PBH6142G	Instituto Cultural EFHIME	Mat.	6			20	26
15PBH6143F	Centro de Estudios Superiores Atenea Palas, S.C.	Mat.	1	2		12	15
15PBH6144E	Instituto Universitario de Atlacomulco	Mat.				16	16
15PBH6149Z	Colegio Cultural Cuauhtémoc, S.C.	Mat.	2			8	10
15PBH6150P	Centro Universitario de Valle de Bravo	Mat.				10	10
Total			292	55	250	1 468	2 065

Fuente: GEM, SE, UAEM, SPyDI, Estadística 911 fin de cursos 2007-2008 de educación media superior.

**SECRETARÍA DE PLANEACIÓN
Y DESARROLLO INSTITUCIONAL**

**FELIPE GONZÁLEZ SOLANO
ELENA KARINA CASTAÑEDA PAGAZA
GONZALO VALDÉS HERNÁNDEZ
ANGELO ALANIS LÓPEZ
JOYCE ESMERALDA HERNÁNDEZ GÓMEZ
YERED ANGÉLICA CAMBRÓN GUADARRAMA**

**INFORMÁTICA Y DISEÑO:
SANDRA GONZÁLEZ HERNÁNDEZ
MARTHA IRENE MEDINA SALDAÑA**



La universidad pública construye el futuro