



MARZO 3 1828

MARZO 3 1966

Universidad Autónoma del Estado de México



Agenda Estadística 2010



Universidad Autónoma del Estado de México



Agenda Estadística 2010

Directorio

Dr. en C. Eduardo Gasca Pliego

RECTOR

M.A.S.S. Felipe González Solano

SECRETARIO DE DOCENCIA

Dr. en Fil. Sergio Franco Maass

SECRETARIO DE INVESTIGACIÓN

Dr. en C. Pol. Manuel Hernández Luna

SECRETARIO DE RECTORÍA

M. en A.E. Georgina María Arredondo Ayala

SECRETARIA DE DIFUSIÓN CULTURAL

M. en A. Ed. Yolanda E. Ballesteros Senties

SECRETARIA DE EXTENSIÓN Y VINCULACIÓN

Dr. en C. Jaime Nicolás Jaramillo Paniagua

SECRETARIO DE ADMINISTRACIÓN

Dr. en Ing. Roberto Franco Plata

SECRETARIO DE PLANEACIÓN Y DESARROLLO INSTITUCIONAL

Dr. en D. Hiram Raúl Piña Libién

ABOGADO GENERAL

Lic. en Com. Juan Portilla Estrada

DIRECTOR GENERAL DE COMUNICACIÓN UNIVERSITARIA

C.P. Alfonso Octavio Caicedo Díaz

CONTRALOR UNIVERSITARIO

Presentación

La Secretaría de Planeación y Desarrollo Institucional edita la Agenda estadística 2010 con el objetivo de generar y difundir información estadística confiable, oportuna y relevante sobre la Universidad Autónoma del Estado de México y apoyar la toma de decisiones que aseguren su desarrollo institucional.

Este documento expone la situación actual de presencia, docencia, investigación, difusión cultural, extensión y vinculación, personal y gestión, además de estadísticas por espacio académico, series históricas y organigramas de las dependencias de la Administración Central. Seguro estoy que un documento con estas características es fundamental para el ejercicio de seguimiento y evaluación de los compromisos establecidos por esta administración y por los distintos espacios que integran a la universidad.

Los datos e información contenidos son resultado del trabajo conjunto entre la Secretaría de Planeación y Desarrollo Institucional y los distintos espacios universitarios, en un contexto de responsabilidad social que asegure la confiabilidad de su contenido.

La Agenda estadística 2010, se pone a disposición de universitarios y la sociedad en general en versión impresa y digital, al igual que las de años anteriores se puede consultar en ***www.uaemex.mx/planeacion***.

PATRIA, CIENCIA Y TRABAJO

DR. EN C. EDUARDO GASCA PLIEGO
RECTOR

MARZO DE 2011

Contenido



✓ **Agenda**
Estadística
2010

Presentación

Presencia

Cobertura de la matrícula del Estado de México, nivel medio superior y estudios profesionales, 2010-2011	19
Presencia de la Universidad Autónoma del Estado de México, 2010	20
Presencia de la Universidad Autónoma del Estado de México a nivel nacional e internacional, 2010	21
Matrícula 2010-2011 de la UAEM	23
Planteles de la Escuela Preparatoria de la UAEM, 2010	24
Facultades de la UAEM, 2010	25
Centros universitarios UAEM y UAP de la UAEM, 2010	26
Institutos y centros de investigación de la UAEM, Toluca, 2010	27
Espacios culturales de la UAEM, 2010	29
Centros de enseñanza de lenguas de la UAEM, 2010	31
Incubadoras de empresas de la UAEM, 2010	32
Otros espacios de la UAEM, 2010	33
Instituciones incorporadas de la UAEM, 2010	34

Docencia

Planes de estudios y programas educativos

Planes de estudios 2010	37
Planes de estudios por área del conocimiento 2010	38
Programas educativos de licenciatura, acreditación y evaluación 2010	41
Programas educativos de licenciatura acreditados a 2010	44
Programas académicos de estudios avanzados 2010	47
Planes de estudios avanzados: creación, reestructuración, enmiendas y adendas 2010	50
Programas académicos de estudios avanzados reconocidos por su calidad 2010	51
Programas académicos de estudios avanzados intrainstitucionales e interinstitucionales 2010	53

Matrícula

Matrícula por sistema y nivel 1989-2010	55
Matrícula por nivel y sistema 2010-2011	56
Matrícula por municipio y nivel 2010-2011	58

Bachillerato

Nuevo ingreso a primer año de bachillerato 2010-2011	60
Matrícula de bachillerato 2010-2011	61
Egresados de bachillerato 2009-2010	62
Eficiencia terminal de bachillerato 2009-2010	63
Índice de deserción de bachillerato 2009-2010	63
Índice de transición de bachillerato 2010-2011	64
Índice de promoción de bachillerato 2010-2011	64
Índice de regularización 2009-2010	65
Índice de reprobación a exámenes ordinarios 2009-2010	65
Índice de reprobación a exámenes finales 2009-2010	66

Técnico superior y licenciatura

Nuevo ingreso a primer año de licenciatura 2010-2011	67
Matrícula de técnico superior y licenciatura por espacio universitario 2010-2011	70
Matrícula de técnico superior y licenciatura por área del conocimiento 2010-2011	73



Matrícula de licenciatura en programas de calidad a diciembre 2010	74
Egresados y titulados de estudios profesionales 2009-2010	75
Índice de titulación global 2009-2010	79
Índice de titulación por cohorte 2009-2010	82
Eficiencia terminal de técnico superior y licenciatura 2009-2010	86
Índice de reprobación a exámenes ordinarios 2009-2010	89
Índice de reprobación a exámenes finales 2009-2010	93
Índice de deserción de técnico superior y licenciatura 2009-2010	97

Estudios avanzados

Nuevo ingreso a estudios avanzados 2010-2011	100
Matrícula de estudios avanzados 2010-2011	102
Matrícula de estudios avanzados por espacio académico 2010-2011	104
Matrícula de estudios avanzados en programas reconocidos por su calidad 2010-2011	105
Egresados y graduados de estudios avanzados 2009-2010	107

Sistema incorporado

Nuevo ingreso a primer año de bachillerato en instituciones incorporadas a la UAEM 2010-2011	109
Matrícula de bachillerato en instituciones incorporadas a la UAEM 2010-2011	111
Eficiencia terminal de bachillerato en instituciones incorporadas a la UAEM 2009-2010	113
Índice de deserción de bachillerato en instituciones incorporadas a la UAEM 2009-2010	115
Índice de transición de bachillerato en instituciones incorporadas a la UAEM 2010-2011	116
Índice de promoción de bachillerato en instituciones incorporadas a la UAEM 2010-2011	118
Índices de regularización y reprobación de bachillerato en instituciones incorporadas a la UAEM 2009-2010	120
Nuevo ingreso a primer año de licenciatura en instituciones incorporadas a la UAEM 2010-2011	122
Matrícula de licenciatura en instituciones incorporadas a la UAEM 2010-2011	124
Egresados, titulados, índice de titulación y de deserción de licenciatura en instituciones incorporadas a la UAEM 2009-2010	126
Índice de reprobación de licenciatura en instituciones incorporadas a la UAEM 2009-2010	127

Apoyo

Programa Institucional de Tutoría Académica 2010	128
Orientadores educativos 2010	129
Acervo bibliográfico 2010	130
Acervo electrónico 2010	132
Infraestructura 2010	133

Investigación

Profesores-investigadores

Profesores de tiempo completo registrados en la SEP 2010	137
Profesores con perfil Promep 2010	139
Investigadores 2010	140
Miembros del Sistema Nacional de Investigadores por espacio académico 2010	142
Profesores con licencia con goce de sueldo por espacio universitario para realizar estancias y estudios de posgrado 2010	143
Becas Promep para cursar posgrado por espacio académico 2010	144
Becas Promep para cursar posgrado por área del conocimiento 2010	144
Apoyos académicos para la participación de investigadores en eventos académicos científicos nacionales e internacionales 2010	145



Cuerpos académicos	
Cuerpos académicos registrados en la SEP 2010	146
Cuerpos académicos en formación registrados en la UAEM 2010	149
Líneas de generación y aplicación del conocimiento en cuerpos académicos registrados en la SEP 2010	150
Proyectos y productos de investigación	
Proyectos de investigación por fuente de financiamiento convocatoria 2010	154
Proyectos de investigación por espacio universitario y fuente de financiamiento 2010	155
Proyectos de investigación por área del conocimiento y fuente de financiamiento 2010	156
Proyectos de investigación vigentes con registro UAEM por tipo 2010	157
Proyectos de investigación con registro UAEM por tipo 2010	158
Proyectos de investigación vigentes con registro Conacyt y fuente externa por tipo 2010	159
Proyectos de investigación con registro Conacyt y fuente externa por tipo 2010	160
Proyectos de investigación por clase 2010	161
Recursos financieros asignados a proyectos nuevos en 2010	163
Productos de proyectos de investigación por espacio académico y tipo 2010	164
Productos de proyectos de investigación por área del conocimiento 2010	165
Revistas científicas indexadas 2010	165
Cooperación académica	
Alumnos UAEM en programas de movilidad por país y espacio académico 2010	166
Alumnos UAEM en programas de movilidad por espacio académico 2010	169
Alumnos UAEM en programas de movilidad por país e institución 2010	170
Alumnos externos en programas de movilidad por país y espacio universitario 2010	172
Alumnos externos en programas de movilidad por espacio académico 2010	173
Alumnos externos en programas de movilidad por país e institución 2010	174
Académicos en programas de movilidad por espacio universitario 2010	175
Académicos en programas de movilidad por país e institución 2010	176
Estrategias de internacionalización de estudios avanzados 2010	177
Instituciones con las que se realizan convenios de cooperación académica vigentes en 2010	178
Convenios nuevos y renovados con universidades 2010	181
Redes de colaboración académica 2010	182
Becas	
Beca Formación de Talentos 2010	184
Becas del programa Verano de la Investigación Científica 2010	185
Becas para cursar estudios de posgrado en la UAEM 2010	186
Diplomados	
Diplomados Superiores Universitarios 2010	186
Difusión cultural	
Difusión cultural 2010	189
Participación de alumnos en talleres artístico-culturales 2010	190
Presentaciones artísticas 2010	191
Centro Cultural Universitario “Casa de las Diligencias” 2010	192
Patrimonio cultural 2010	192
Exposiciones por espacio cultural 2010	193
Desarrollo e investigación cultural 2010	196
Programa de divulgación de la ciencia para niños 2010	196



Conferencias de divulgación científica y cultural 2010	197
Centro de Actividades Culturales 2010	199
Elenco artístico 2010	200
Producción editorial 2010	201
Revistas universitarias publicadas 2010	201
Identidad universitaria 2010	202

Extensión y vinculación

Servicios al universitario

Becarios bachillerato y estudios profesionales 2010	205
Becas de bachillerato y estudios profesionales 2010	207
Becas para alumnos de bachillerato y estudios profesionales 2010	209
Prestación por cuotas de inscripción o reinscripción para estudios del nivel medio superior y superior 2010	211
Alumnos afiliados a servicios de salud 2010	213
Alumnos que realizaron servicio social 2010	215
Alumnos que realizaron prácticas profesionales 2010	216
Egresados colocados 2010	217
Promotores de extensión y vinculación 2010	218
Alumnos en servicios comunitarios 2010	219
Alumnos incorporados a Brigadas Universitarias Multidisciplinarias por espacio académico 2010	220
Brigadas Universitarias Multidisciplinarias por municipio atendido 2010	221
Unidades Móviles de Salud Comunitaria 2010	223

Centro de Enseñanza de Lenguas

Matrícula del Centro de Enseñanza de Lenguas (CELe) 2010	224
Inscripciones por idioma del CELe 2010	225
Inscripciones por espacio académico del CELe 2010	226

Centro Internacional de Lengua y Cultura

Cursos del Centro Internacional de Lengua y Cultura (CILC) 2010	227
Alumnos activos en el CILC 2010	228
Alumnos de nuevo ingreso en el CILC 2010	228
Inscripciones y cursos por idioma en el CILC 2010	229
Empresas e instituciones atendidas por el CILC 2010	229

Educación continua y a distancia

Educación continua 2010	230
Cursos y seminarios de cómputo 2010	232

Vinculación y desarrollo empresarial

Convenios por sector 2010	233
Convenios por tipo 2010	234
Convenios por tipo de proyecto 2010	235
Ingresos por categoría de convenio 2010	235
Ingresos comprometidos de convenios 2010	236
Asistentes a pláticas y conferencias del Programa Emprendedor 2010	237
Red de incubadoras 2010	238

Actividades deportivas

Participantes en actividades deportivas 2010	238
--	-----



Personal	
Personal 2010	241
Personal académico y administrativo 2010	243
Personal académico 2010	245
Personal administrativo 2010	247
Proed 2010	249
Profesores beneficiados a través del Proed 2010	250
Concursos de oposición 2010	252
Juicios de promoción 2010	252
Profesores beneficiados por juicios de promoción 2010	253
Formación, profesionalización y capacitación docente 2010	254
Asistentes a cursos de tutoría 2010	255
Asistentes a cursos de formación, profesionalización y capacitación docente 2010	256
Asistentes a diplomados de formación, profesionalización y capacitación docente 2010	258
Asistentes a cursos de tutoría de espacios externos a la UAEM 2010	259
Asistentes a cursos de formación, profesionalización y capacitación de espacios externos a la UAEM 2010	260
Asistentes a diplomados de formación, profesionalización y capacitación de espacios externos a la UAEM 2010	262
Beneficiados del Programa de Carrera Administrativa 2010	263
Formación del personal administrativo por espacio 2010	265
Personal administrativo evaluado conforme a perfil de puesto 2010	266
Gestión	
Administración	
Procesos con certificación ISO 9001:2008	269
Fondict-UAEM 2010	272
Origen y aplicación de recursos 2010	273
Recursos etiquetados autorizados y ejercidos 2010	275
Adquisiciones con recursos ordinarios 2010	276
Bienes inventariados 2010	278
Obra universitaria 2010	279
Servicios de mantenimiento por tipo 2010	282
Servicios de mantenimiento por espacio universitario 2010	283
Servicios generales por tipo 2010	285
Servicios generales por espacio universitario 2010	286
Computadoras a 2010	287
Computadoras por espacio universitario a 2010	288
Computadoras integradas a la red institucional a 2010	290
Sistemas en desarrollo 2010	292
Sistemas en operación 2010	293
Sitios web desarrollados en 2010	294
Sitios web que recibieron soporte y mantenimiento en 2010	295
Comunidades virtuales creadas en el Portal de Servicios Educativos 2010	297
Videoconferencias y transmisiones en línea 2010	298
Espacios con internet inalámbrico 2010	300




Planeación	
Planeación y evaluación universitaria 2010	301
Protección universitaria	
Protección civil, seguridad institucional y protección al medio ambiente 2010	302
Tratamiento de residuos peligrosos y comercialización de residuos sólidos 2010	303
Gobierno	
Consejo Universitario 2010	304
Marco jurídico	
Legislación de la UAEM a 2010	305
Reforma a la Legislación Universitaria 2010	309
Trámites ante Indautor 2010	310
Convenios, acuerdos y contratos concluidos 2010	311
Proceso de regularización de inmuebles de la UAEM a 2010	311
Rendición de cuentas y transparencia	
Auditorías 2010	312
Comunicación	
Comunicación universitaria 2010	312
Plantel de la Escuela Preparatoria	
Cuauhtémoc	315
Dr. Ángel Ma. Garibay Kintana	316
Dr. Pablo González Casanova	317
Ignacio Ramírez Calzada	318
Lic. Adolfo López Mateos	319
Nezahualcóyotl	320
Sor Juana Inés de la Cruz	321
Texcoco	322
Facultad	
Facultad de Antropología	325
Facultad de Arquitectura y Diseño	326
Facultad de Artes	327
Facultad de Ciencias	328
Facultad de Ciencias Agrícolas	329
Facultad de Ciencias de la Conducta	330
Facultad de Ciencias Políticas y Sociales	331
Facultad de Contaduría y Administración	332
Facultad de Derecho	333
Facultad de Economía	334
Facultad de Enfermería y Obstetricia	335
Facultad de Geografía	336
Facultad de Humanidades	337
Facultad de Ingeniería	338
Facultad de Lenguas	339
Facultad de Medicina	340
Facultad de Medicina Veterinaria y Zootecnia	342
Facultad de Odontología	343



Facultad de Planeación Urbana y Regional	344
Facultad de Química	345
Facultad de Turismo y Gastronomía	346
Centro universitario UAEM y UAP	
Amecameca	349
Atlacomulco	350
Chimalhuacán	351
Cuautitlán Izcalli	352
Ecatepec	353
Nezahualcóyotl	354
Temascaltepec	355
Tenancingo	356
Texcoco	357
Tianguistenco	358
Valle de Chalco	359
Valle de México	360
Valle de Teotihuacán	361
Zumpango	362
Instituto y centro de investigación	
Instituto de Ciencias Agropecuarias y Rurales	365
Instituto de Estudios sobre la Universidad	366
Centro de Innovación, Desarrollo e Investigación Educativa	367
Centro de Investigación en Ciencias Médicas	368
Centro de Investigación en Ciencias Sociales y Humanidades	369
Centro Investigación y Estudios Avanzados de la Población	370
Series 2004-2010	
Docencia	373
Investigación	377
Difusión cultural	379
Extensión y vinculación	381
Personal	383
Gestión	384
Anexos	
Organigrama UAEM	389
Siglas y acrónimos más comunes	400
Fuentes de información y fechas de corte	402
Índice temático	403

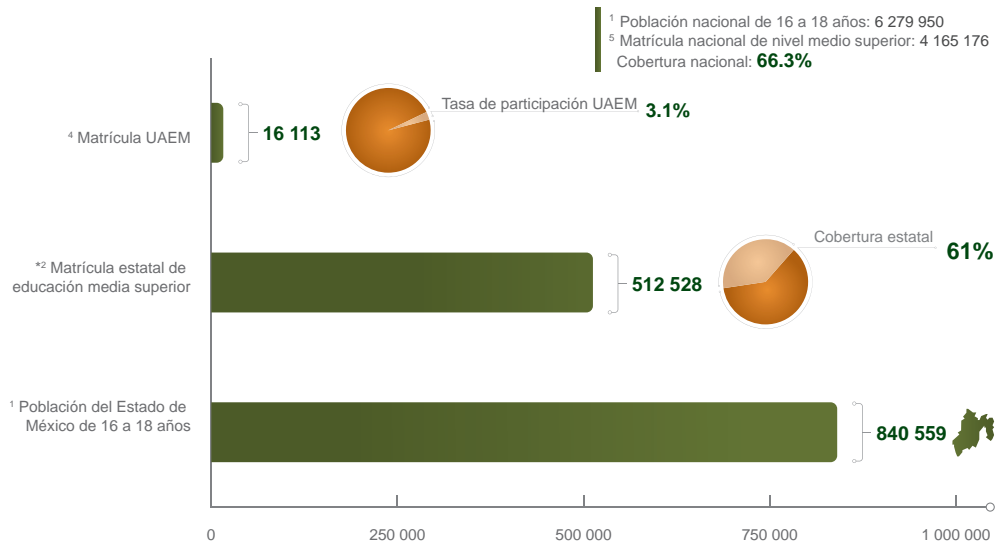


Presencia de la UAEM

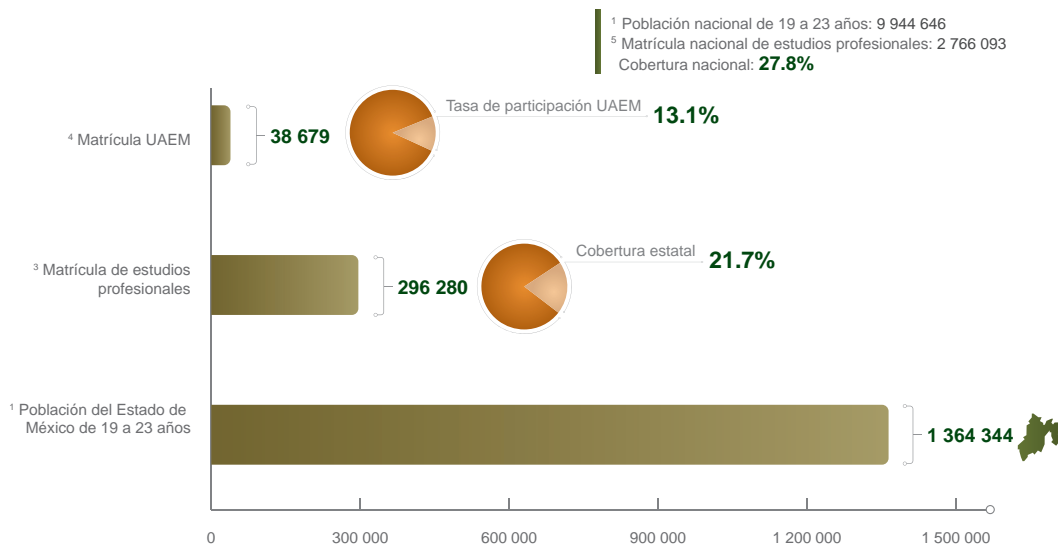


Cobertura de la matrícula del Estado de México, nivel medio superior y estudios profesionales, 2010-2011

Nivel medio



Estudios profesionales



* Cifra preliminar al 21 de enero de 2011.

Fuentes: ¹ Proyecciones de población a mitad de año, Conapo.

² Estadística 911, nivel medio superior, inicio de cursos 2010-2011. Toluca, Estado de México. GEM, SE, SEMSyS.

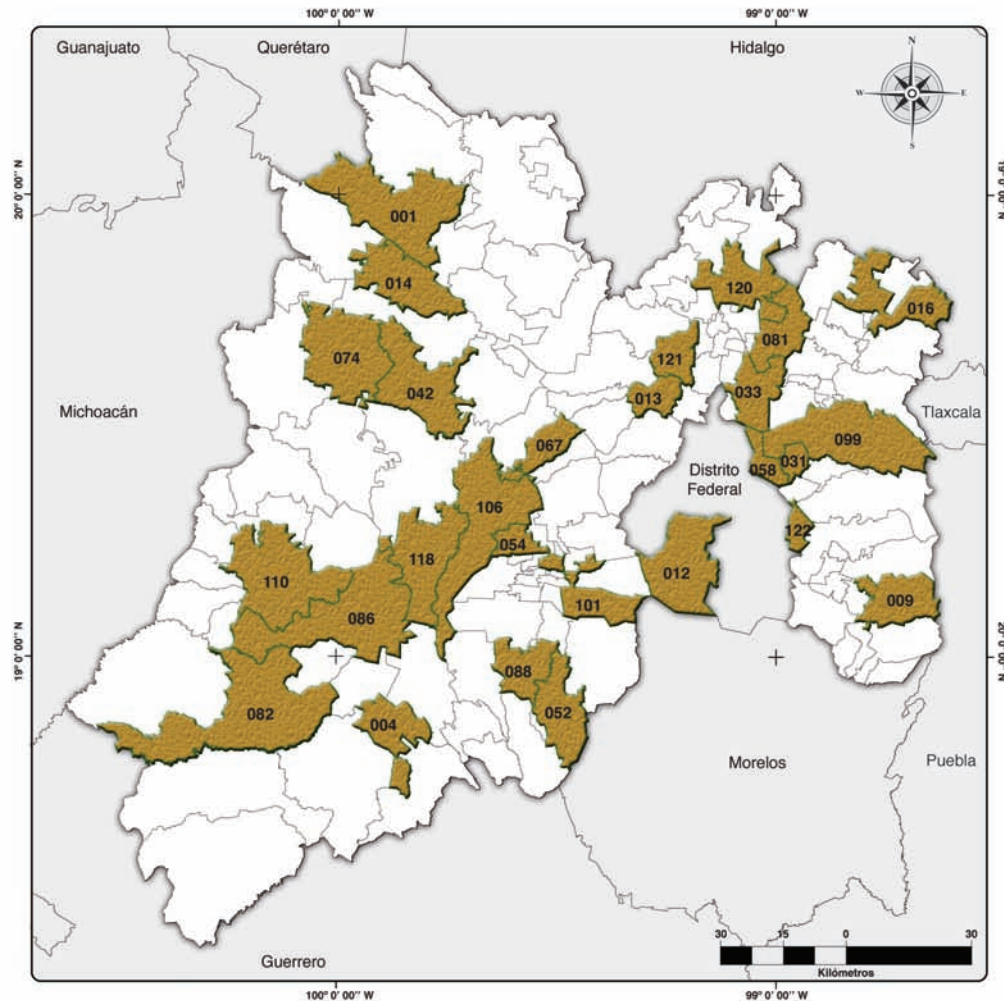
³ Estadística 911, nivel superior, inicio de cursos 2010-2011. Toluca, Estado de México. GEM, SE, SEMSyS.

⁴ Estadística 911, ciclo escolar 2010-2011. Toluca, Estado de México. UAEM, SPyDI.

⁵ Dirección General de Planeación, Programación y Presupuesto, SEP (consulta febrero 2011).



Presencia de la Universidad Autónoma del Estado de México, 2010



Universidad Autónoma del Estado de México

SIMBOLOGÍA

● Con presencia

CLAVE	MUNICIPIO	CLAVE	MUNICIPIO
001	Acambay	081	Tecámac
004	Almoloya de Alquisiras	082	Tejupilco
009	Amecameca	086	Temascaltepec
013	Atizapán de Zaragoza	088	Tenancingo
014	Atlacomulco	099	Texcoco
016	Axapusco	101	Tlanguistenco
031	Chimalhuacán	106	Toluca
033	Ecatepec de Morelos	110	Valle de Bravo
042	Ixtlahuaca	118	Zinacantepec
052	Malinalco	120	Zumpango
054	Metepec	121	Cuautitlán Izcalli
058	Nezahualcóyotl	122	Valle de Chalco Solidaridad
067	Otzolotepec	012	Delegación Tlalpan, D.F.
074	San Felipe del Progreso		

Fuentes: Secretaría de Planeación y Desarrollo Institucional, UAEM
Igecem, 2009. Instituto de Información e Investigación Geográfica, Estadística y Catastral del Estado de México, GEM.

Presencia de la Universidad Autónoma del Estado de México a nivel nacional e internacional, 2010



Universidad Autónoma del Estado de México

SIMBOLOGÍA

- Con presencia
- México
- Texas
- U.S.A

Fuentes: Secretaría de Planeación y Desarrollo Institucional, UAEM
Igecem, 2009. Instituto de Información e Investigación Geográfica, Estadística y Catastral del Estado de México, GEM.





Acambay
Centro de Enseñanza de Lenguas (CELe)
Almoloya de Alquisiras
Centro de Enseñanza de Lenguas (CELe)
Amecameca
Centro de Enseñanza de Lenguas (CELe)
Centro Universitario UAEM Amecameca
Plantel "Sor Juana Inés de la Cruz" de la Escuela Preparatoria
Atizapán de Zaragoza
Centro de Enseñanza de Lenguas (CELe)
Centro Universitario UAEM Valle de México
Incubadora de Empresas UAEMEX-Valle de México
Atlacomulco
Centro de Enseñanza de Lenguas (CELe)
Centro Universitario UAEM Atlacomulco
Incubadora de Empresas UAEMEX-Atlacomulco
Axapusco
Centro Universitario UAEM Valle de Teotihuacán
Chimalhuacán
Unidad Académica Profesional Chimalhuacán
Cuautitlán Izcalli
Unidad Académica Profesional Cuautitlán Izcalli
Ecatepec de Morelos
Centro de Enseñanza de Lenguas (CELe)
Centro Universitario UAEM Ecatepec
Incubadora de Empresas UAEMEX-Ecatepec
Ixtlahuaca
Centro de Enseñanza de Lenguas (CELe)
Malinalco
Departamento de Filología "Luis Mario Schneider" de la Facultad de Humanidades
Museo Universitario "Dr. Luis Mario Schneider"
Metepec
Centro de Enseñanza de Lenguas (CELe)
Comercial Universitaria, S.A. de C.V.
Coordinación de Museos
Dirección de Educación Continua y a Distancia
Fondo de Fomento y Desarrollo de la Investigación Científica y Tecnológica (Fondict)
Librería del Fondo Editorial
Procesos Industriales Universales Fame, S.A. de C.V.
Servicios de Consultoría Integrales, S.A. de C.V.
Servicios Integrados de Lenguas y Cómputo
Nezahualcóyotl
Centro de Enseñanza de Lenguas (CELe)
Unidad Académica Profesional Nezahualcóyotl
Incubadora de Empresas UAEMEX-Nezahualcóyotl
Otzolotepec
Centro de Enseñanza de Lenguas (CELe)
Tecámac
Incubadora de Empresas UAEMEX-Incubask
Tejupilco
Extensión Académica Tejupilco (adscripción al Centro Universitario UAEM Temascaltepec)
Incubadora de Empresas UAEMEX-Tejupilco
Temascaltepec
Centro de Enseñanza de Lenguas (CELe)
Centro Universitario UAEM Temascaltepec
Tenancingo
Centro de Enseñanza de Lenguas (CELe)
Centro Universitario UAEM Tenancingo
Plantel "Dr. Pablo González Casanova" de la Escuela Preparatoria
Incubadora de Empresas UAEMEX-Tenancingo
Texcoco
Centro de Enseñanza de Lenguas (CELe)
Centro Universitario UAEM Texcoco
Incubadora de Empresas UAEMEX-Texcoco
Plantel Texcoco de la Escuela Preparatoria
Tlanguistenco
Centro de Enseñanza de Lenguas (CELe)
Unidad Académica Profesional Tlanguistenco
Toluca
Archivo Universitario
Biblioteca Central "Dr. Juan Josafat Pichardo Cruz"
Biblioteca de Área "Dr. Rafael López Castañares"
Biblioteca de Área "El Cerrillo"
Centro Cultural Universitario "Casa de las Diligencias"
Centro de Actividades Culturales
Centro de Enseñanza de Lenguas (CELe) "Ciudad Universitaria"
Centro de Enseñanza de Lenguas (CELe) "Colón"
Centro de Enseñanza de Lenguas (CELe) "El Cerrillo"
Centro de Apoyo a la Pequeña y Mediana Empresa "Dr. en A.P. José Martínez Vilchis" CAPyME
Instituto de Ciencias Agropecuarias y Rurales
Instituto de Estudios sobre la Universidad
Centro de Innovación, Desarrollo e Investigación Educativa
Centro de Investigación en Ciencias Jurídicas, Justicia Penal y Seguridad Pública
Centro de Investigación en Ciencias Médicas
Centro de Investigación en Ciencias Sociales y Humanidades
Centro de Investigación en Ingeniería del Transporte
Centro de Investigación en Ingeniería Estructural
Centro de Investigación en Química Sustentable
Centro de Investigación en Recursos Bióticos
Centro de Investigación y Estudios Avanzados de Género y Equidad
Centro de Investigación y Estudios Avanzados de la Población
Centro de Investigación y Estudios Avanzados en Ciencias Políticas y Administración Pública
Centro de Investigación y Estudios Avanzados en Fitomejoramiento

Centro de Investigación y Estudios Avanzados en Odontología
Centro de Investigación y Estudios Avanzados en Planeación Territorial
Centro de Investigación y Estudios Avanzados en Salud Animal
Centro de Investigación y Estudios Avanzados en Ciencias de la Salud
Centro de Investigación y Estudios Turísticos
Centro Interamericano de Recursos del Agua
Centro Internacional de Lengua y Cultura
Centro de Mejoramiento Genético Ovíno
Centro Juvenil Universitario
Centro de Recursos IDRIS
Centro Universitario de Producción Audiovisual
Coordinación de Cafeterías y Centros de Fotocopiado Universitarios
Defensoría de los Derechos Universitarios
Departamento de Desarrollo y Formación de Capital Humano
Dirección de Desarrollo del Personal Académico
Edificio Administrativo
Edificio Central de Rectoría
Estadio "Alberto 'Chivo' Córdoba"
Estadio de Fútbol Americano "Lic. Juan Josafat Pichardo Cruz"

Facultades

Facultad de Antropología
Facultad de Arquitectura y Diseño
Facultad de Artes
Facultad de Ciencias
Facultad de Ciencias Agrícolas
Facultad de Ciencias de la Conducta
Facultad de Ciencias Políticas y Sociales
Facultad de Contaduría y Administración
Facultad de Contaduría y Administración, Unidad "Los Uribe"
Facultad de Derecho
Facultad de Economía
Facultad de Enfermería y Obstetricia
Facultad de Geografía
Facultad de Humanidades
Facultad de Ingeniería
Facultad de Lenguas
Facultad de Medicina
Facultad de Medicina Veterinaria y Zootecnia
Facultad de Odontología
Facultad de Planeación Urbana y Regional
Facultad de Química
Facultad de Química, Unidad "El Cerrillo"
Facultad de Turismo y Gastronomía

Gabinetes de Física, Química y Medicina
Gimnasio Universitario "Dr. Rafael López Castañares"
Gimnasio Universitario "Lic. Adolfo López Mateos"
Gimnasio Universitario "Profr. Guillermo Ortega Vargas"
Hospital Veterinario para Pequeñas Especies
Incubadora de Empresas UAEMEX-Toluca
Incubadora de Empresas de Alta Tecnología Geoespacial UAEMEX
Laboratorio de Gastronomía de la Facultad de Turismo y Gastronomía
Librería Universitaria "Lic. Felipe Sánchez Solís"
Museo de Historia Universitaria "José María Morelos y Pavón"
Museo Observatorio Meteorológico "Mariano Bárcena"
Museo Universitario "Leopoldo Flores"
Museo Universitario de Historia Natural "Dr. Manuel M. Villada"
Óptica Universal, S.A. de C.V.
Torre Académica

Plantales de la Escuela Preparatoria

Plantel "Cuauhtémoc" de la Escuela Preparatoria
Plantel "Dr. Ángel Ma. Garibay Kintana" de la Escuela Preparatoria
Plantel "Ignacio Ramírez Calzada" de la Escuela Preparatoria
Plantel "Lic. Adolfo López Mateos" de la Escuela Preparatoria
Plantel "Nezahualcóyotl" de la Escuela Preparatoria

Sala de Exposiciones de la UAEM
Teatro Universitario de Cámara "Esvón Gamaliel"
Teatro Universitario de los Jaguares

Tienda Universitaria
Unidad de Financiamiento
Unidad Deportiva "Lic. Adolfo López Mateos"
Unidad el Rosedal, Facultad de Química
Viajes Intersol, S.A. de C.V.

San Felipe del Progreso

Centro de Enseñanza de Lenguas (CELe)

Valle de Bravo

Centro de Enseñanza de Lenguas (CELe)

Valle de Chalco Solidaridad

Centro de Enseñanza de Lenguas (CELe)
Centro Universitario UAEM Valle de Chalco
Incubadora de Empresas UAEMEX-Valle de Chalco

Zinacantepec

Centro de Enseñanza de Lenguas (CELe)

Zumpango

Centro de Enseñanza de Lenguas (CELe)
Centro Universitario UAEM Zumpango

Delegación Tlalpan, México, D.F.

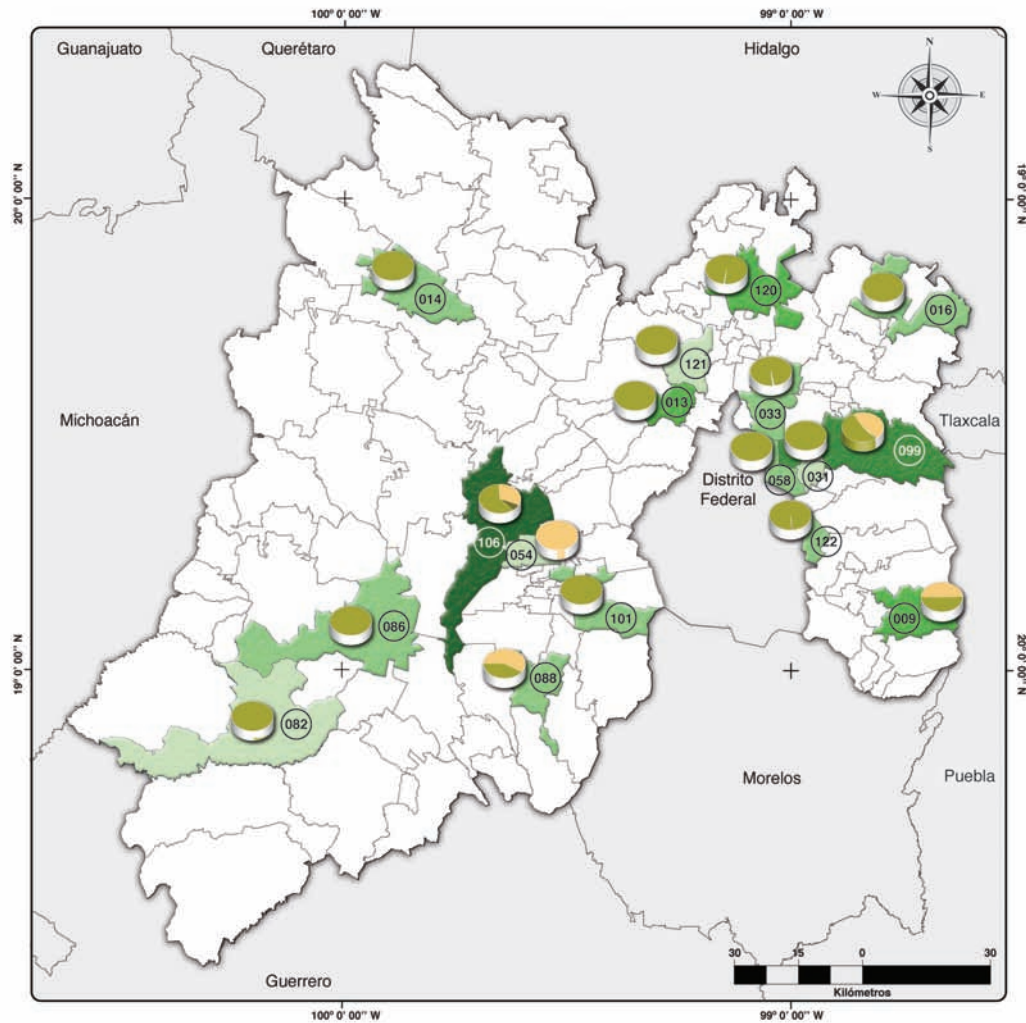
Casa de Cultura de la UAEM en Tlalpan

Denton, Texas, USA

Dirección de Cooperación Académica y Extensión UAEM/UNT-Denton

Fuente: Secretaría de Planeación y Desarrollo Institucional, UAEM

Matrícula 2010-2011 de la UAEM

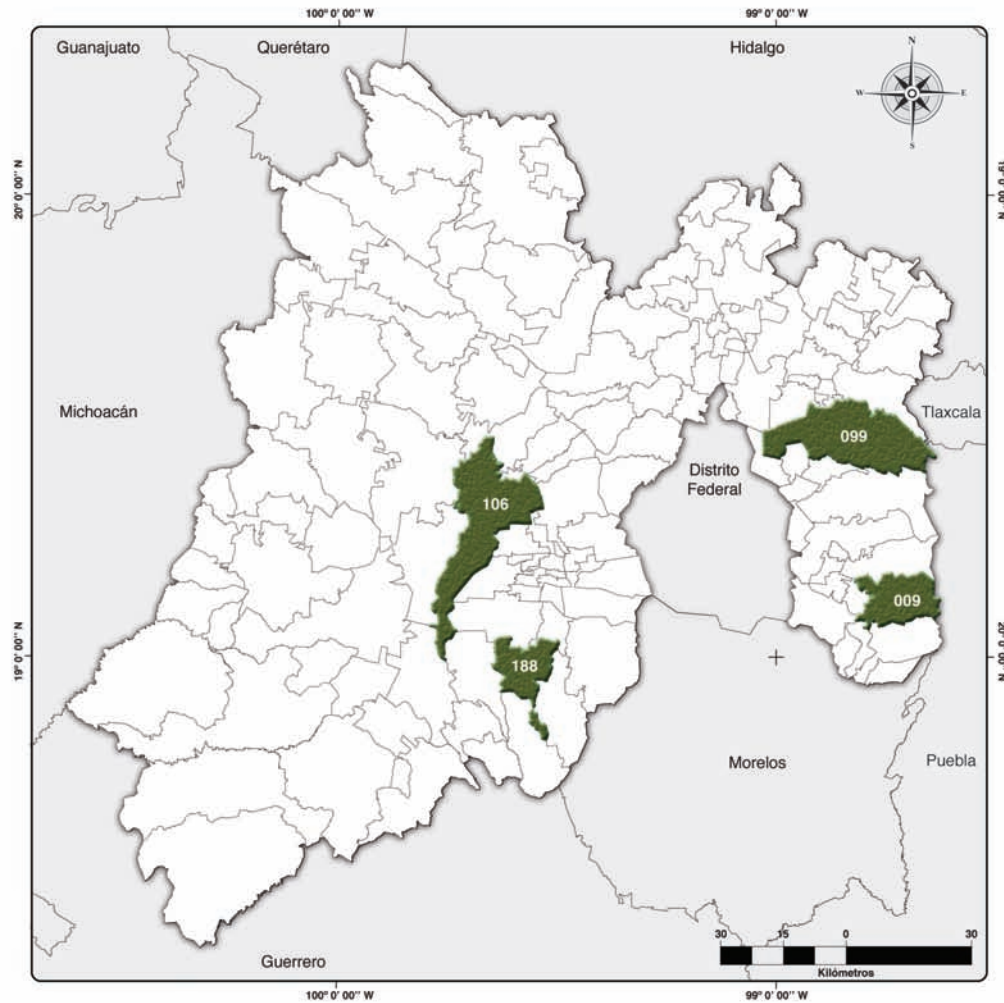


Matrícula por municipio		CLAVE	MUNICIPIO
Alto 4 531 - 35 364		009	Amecameca
Medio alto 2 884 - 4 530		013	Atizapán de Zaragoza
Medio 1 579 - 2 283		014	Atlaucmulco
Medio bajo 393 - 1 578		016	Axapusco
Bajo 169 - 392		031	Chimalhuacán
		033	Ecatepec de Morelos
		054	Metepec
		058	Nezahualcóyotl
		082	Tejupilco
		086	Temascaltepec
		088	Tenancingo
		099	Texcoco
		101	Tlanguistenco
		106	Toluca
		120	Zumpango
		121	Cuautitlán Izcalli
		122	Valle de Chalco Solidaridad

Matrícula por nivel	
Bachillerato	
Estudios profesionales	
Estudios avanzados	

Fuentes: Secretaría de Planeación y Desarrollo Institucional, UAEM
Igecem, 2009. Instituto de Información e Investigación Geográfica, Estadística y Catastral del Estado de México, GEM.

Planteles de la Escuela Preparatoria de la UAEM, 2010



Universidad Autónoma del Estado de México

SIMBOLOGÍA

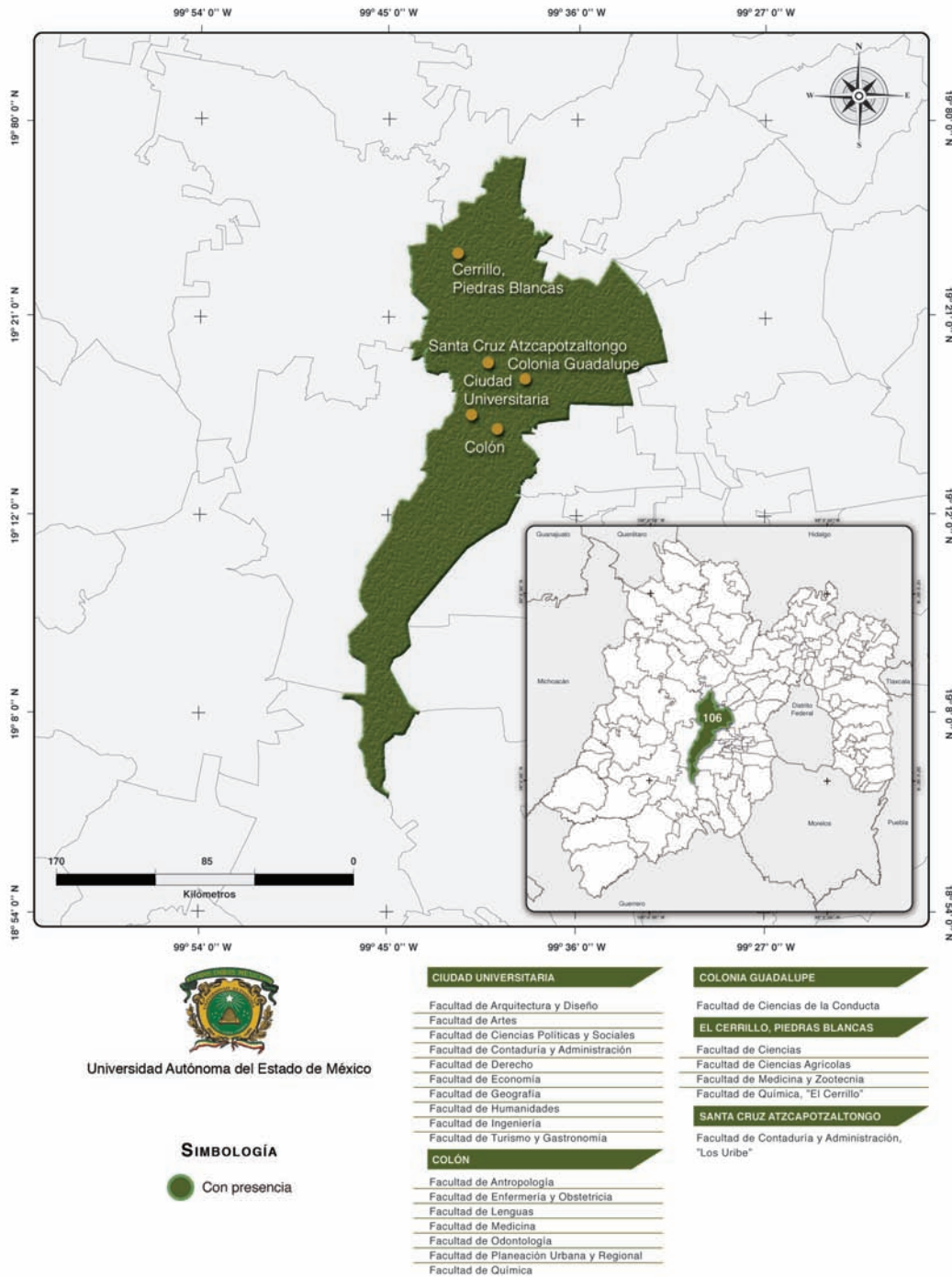
● Con presencia

CLAVE	MUNICIPIO
009	Amecameca
088	Tenancingo
099	Texcoco
106	Toluca

PLANTEL
Sor Juana Inés de la Cruz
Dr. Pablo González Casanova
Texcoco
Cuauhtémoc
Dr. Ángel Ma. Garibay Kintana
Ignacio Ramírez Calzada
Lic. Adolfo López Mateos
Nezahualcóyotl

Fuentes: Secretaría de Planeación y Desarrollo Institucional, UAEM
Igecem, 2009. Instituto de Información e Investigación Geográfica, Estadística y Catastral del Estado de México, GEM.

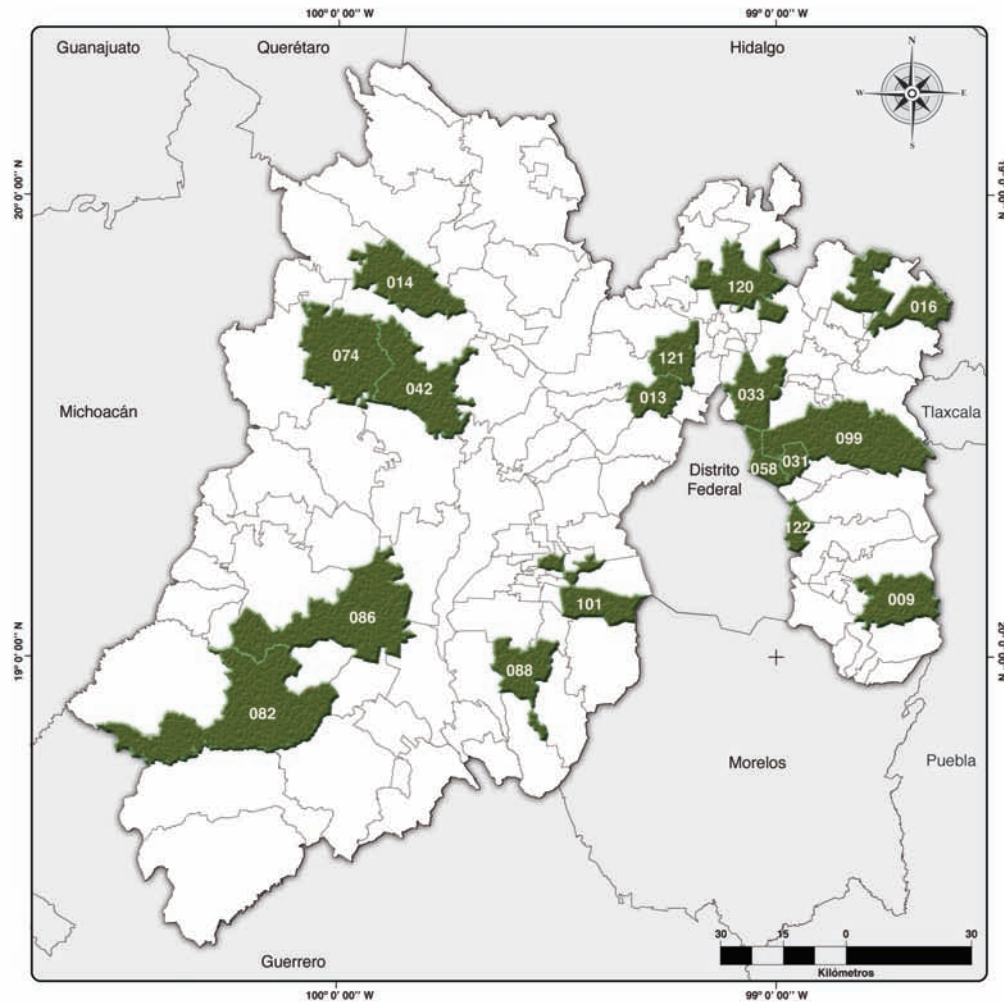
Facultades de la UAEM, 2010



Fuentes: Secretaría de Planeación y Desarrollo Institucional, UAEM
Igecem, 2009. Instituto de Información e Investigación Geográfica, Estadística y Catastral del Estado de México, GEM.



Centros universitarios UAEM y UAP de la UAEM, 2010



Universidad Autónoma del Estado de México

SIMBOLOGÍA

● Con presencia

CLAVE	MUNICIPIO	CU y UAP
009	Amecameca	Amecameca
013	Atizapán de Zaragoza	Valle de México
014	Atlacomulco	Atlacomulco
016	Axapusco	Valle de Teotihuacán
031	Chimalhuacán	Chimalhuacán
033	Ecatepec de Morelos	Ecatepec
058	Nezahualcóyotl	Nezahualcóyotl
082	Tejupilco	Extensión Académica Tejupilco
086	Temascaltepec	Temascaltepec
088	Tenancingo	Tenancingo
099	Texcoco	Texcoco
101	Tlanguistenco	Tlanguistenco
120	Zumpango	Zumpango
121	Cuautitlán Izcalli	Cuautitlán Izcalli
122	Valle de Chalco Solidaridad	Valle de Chalco

Fuentes: Secretaría de Planeación y Desarrollo Institucional, UAEM
Igecem, 2009. Instituto de Información e Investigación Geográfica, Estadística y Catastral del Estado de México, GEM.

Institutos y centros de investigación de la UAEM, Toluca, 2010



SIMBOLOGÍA

● Con presencia

CIUDAD UNIVERSITARIA

IESU	Instituto de Estudios Sobre la Universidad
CIDIE	Centro de Innovación, Desarrollo e Investigación Educativa
CICyH	Centro de Investigación en Ciencias Sociales y Humanidades
CIEAGyE	Centro de Investigación y Estudios Avanzados de Género y Equidad
CIEAP	Centro de Investigación y Estudios Avanzados de la Población
CIETUR	Centro de Investigación y Estudios Turísticos
CIIE	Centro de Investigación en Ingeniería Estructural
CUPSP	Centro de Investigación en Ciencias Jurídicas, Justicia Penal y Seguridad Pública
CITAP	Centro de Investigación y Estudios Avanzados en Ciencias Políticas y Administración Pública
CITRA	Centro de Investigación en Ingeniería del Transporte

COLÓN

CEPLAD	Centro de Investigación y Estudios Avanzados en Planeación Territorial
CICMED	Centro de Investigación en Ciencias Médicas
CIEACS	Centro de Investigación y Estudios Avanzados en Ciencias de la Salud
CIEAO	Centro de Investigación y Estudios Avanzados en Odontología

EL CERRILLO, PIEDRAS BLANCAS

CIEAF	Centro de Investigación y Estudios Avanzados en Fitomejoramiento
-------	--

SAN CAYETANO DE MORELOS

ICAR	Instituto de Ciencias Agropecuarias y Rurales
CIESA	Centro de Investigación y Estudios Avanzados en Salud Animal
CIOQ	Centro de Investigación en Química Sustentable
CIRA	Centro Interamericano de Recursos del Agua
CIRB	Centro de Investigación en Recursos Bióticos

Fuentes: Secretaría de Planeación y Desarrollo Institucional, UAEM
Igecem, 2009. Instituto de Información e Investigación Geográfica, Estadística y Catastral del Estado de México, GEM.



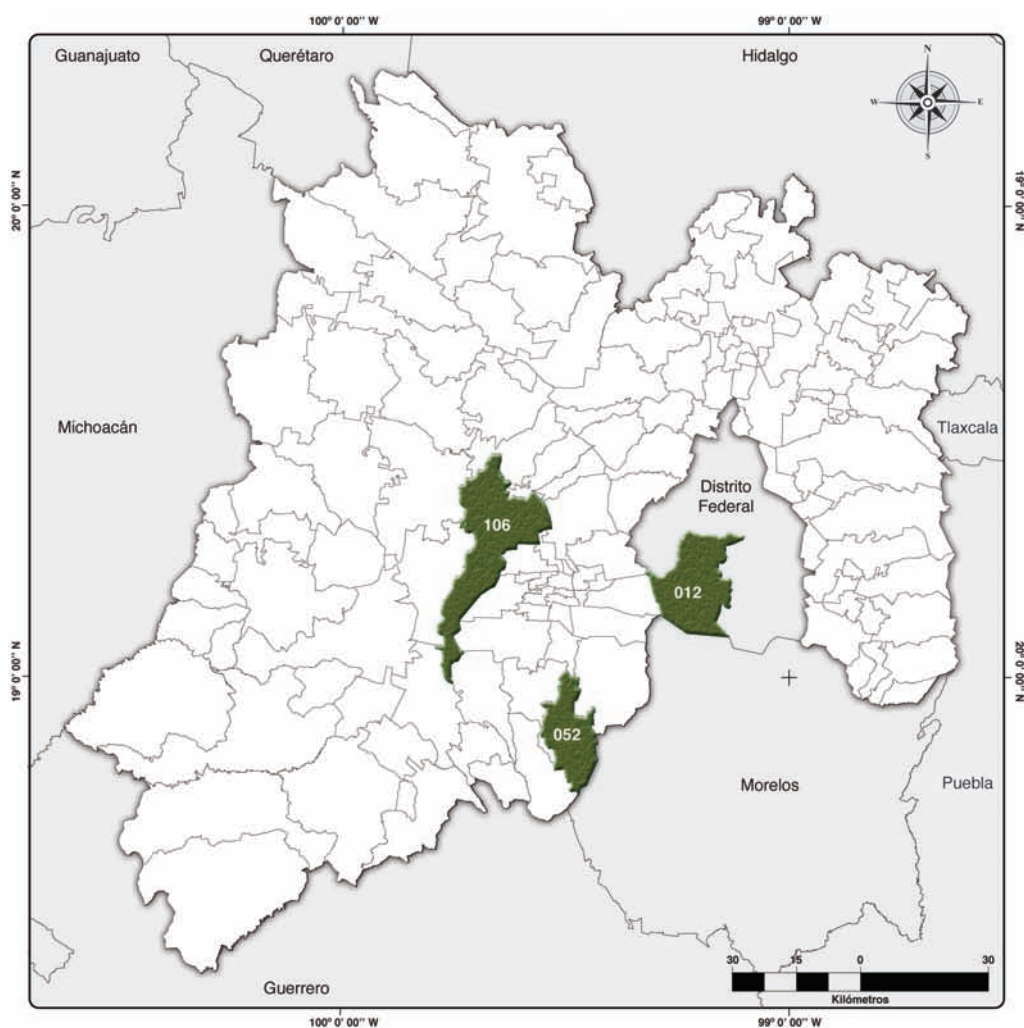
Presencia de la UAEM

Institutos y centros de investigación 2010

Institutos y centros de investigación	Siglas	Dependiente de	Domicilio
Instituto de Ciencias Agropecuarias y Rurales	ICAR		Carretera Toluca-Ixtlahuaca, km 14.5, San Cayetano de Morelos, Toluca, Estado de México.
Instituto de Estudios sobre la Universidad	IESU		Paseo Tollocan núm. 1402 poniente, Cerro de Coatepec, Ciudad Universitaria, Toluca, Estado de México.
Centro de Innovación, Desarrollo e Investigación Educativa	CIDIE	Secretaría de Investigación y Estudios Avanzados	Paseo Tollocan núm. 1402 poniente, Cerro de Coatepec, Ciudad Universitaria, Toluca, Estado de México.
Centro de Investigación en Ciencias Médicas	CICMED		Jesús Carranza núm. 200, Col. Universidad, Toluca, Estado de México.
Centro de Investigación en Ciencias Sociales y Humanidades	CICSyH		Cerro de Coatepec s/n, Ciudad Universitaria, Toluca, Estado de México.
Centro de Investigación y Estudios Avanzados de la Población	CIEAP		Cerro de Coatepec s/n, Ciudad Universitaria, Toluca, Estado de México.
Centro de Investigación en Recursos Bióticos	CIRB	Facultad de Ciencias	Carretera Toluca-Ixtlahuaca, km 14.5, San Cayetano de Morelos, Toluca, Estado de México.
Centro de Investigación y Estudios Avanzados en Fitomejoramiento	CIEAF	Facultad de Ciencias Agrícolas	Carretera Toluca-Ixtlahuaca, km 15, desviación a Tlachaloya km 3.5, El Cerrillo, Piedras Blancas, Toluca, Estado de México
Centro de Investigación y Estudios Avanzados en Ciencias Políticas y Administración Pública	CIPAP	Facultad de Ciencias Políticas y Sociales	Cerro de Coatepec s/n, Ciudad Universitaria, Toluca, Estado de México.
Centro de Investigación y Estudios Avanzados de Género y Equidad	CIEAGyE		
Centro de Investigación en Ciencias Jurídicas, Justicia Penal y Seguridad Pública	CIJSP	Facultad de Derecho	Cerro de Coatepec s/n, Ciudad Universitaria, Toluca, Estado de México.
Centro de Investigación en Ingeniería del Transporte	CITRA	Facultad de Ingeniería	Cerro de Coatepec s/n, Ciudad Universitaria, Toluca, Estado de México.
Centro de Investigación en Ingeniería Estructural	CIIE		Cerro de Coatepec s/n, Ciudad Universitaria, Toluca, Estado de México.
Centro Interamericano de Recursos del Agua	CIRA		Carretera Toluca-Ixtlahuaca, km 14.5, San Cayetano de Morelos, Toluca, Estado de México.
Centro de Investigación y Estudios Avanzados en Ciencias de la Salud	CIEACS	Facultad de Medicina	Jesús Carranza núm. 200, Col. Universidad, Toluca, Estado de México.
Centro de Investigación y Estudios Avanzados en Salud Animal	CIESA	Facultad de Medicina Veterinaria y Zootecnia	Carretera Toluca-Ixtlahuaca, km 14.5, San Cayetano de Morelos, Toluca, Estado de México.
Centro de Investigación y Estudios Avanzados en Odontología	CIEAO	Facultad de Odontología	Paseo Tollocan esquina Jesús Carranza, Col. Universidad, Toluca, Estado de México.
Centro de Investigación y Estudios Avanzados en Planeación Territorial	CEPLAT	Facultad de Planeación Urbana y Regional	Mariano Matamoros sur s/n casi esquina Paseo Tollocan, Col. Universidad, Toluca, Estado de México.
Centro de Investigación en Química Sustentable	CIQS	Facultad de Química	Carretera Toluca-Ixtlahuaca, km 14.5, San Cayetano de Morelos, Toluca, Estado de México.
Centro de Investigación y Estudios Turísticos	CIETUR	Facultad de Turismo y Gastronomía	Cerro de Coatepec s/n, Ciudad Universitaria, Toluca, Estado de México.

Fuente: Secretaría de Planeación y Desarrollo Institucional, UAEM

Espacios culturales de la UAEM, 2010



Universidad Autónoma del Estado de México

SIMBOLOGÍA

 Con presencia

CLAVE MUNICIPIO

052 Malinalco
106 Toluca

ESPACIO CULTURAL

Museo Universitario "Dr. Luis Mario Schneider"
Centro Cultural Universitario "casa de las Diligencias"
Centro de Actividades Culturales
Gabinetes de Física, Química y Medicina
Museo Universitario "José Ma. Morelos y Pavón"
Museo Universitario "Leopoldo Flores"
Museo Universitario de Historia Natural "Dr. Manuel M. Villada"
Museo Observatorio Meteorológico "Mariano Bárcena"
Sala de Exposiciones de la UAEM
Teatro Universitario de los Jaguares
Teatro Universitario de Cámara "Esvón Gamaliel"
Casa de Cultura de la UAEM en Tlalpan

Fuentes: Secretaría de Planeación y Desarrollo Institucional, UAEM
Igecem, 2009. Instituto de Información e Investigación Geográfica, Estadística y Catastral del Estado de México, GEM.



Presencia de la UAEM

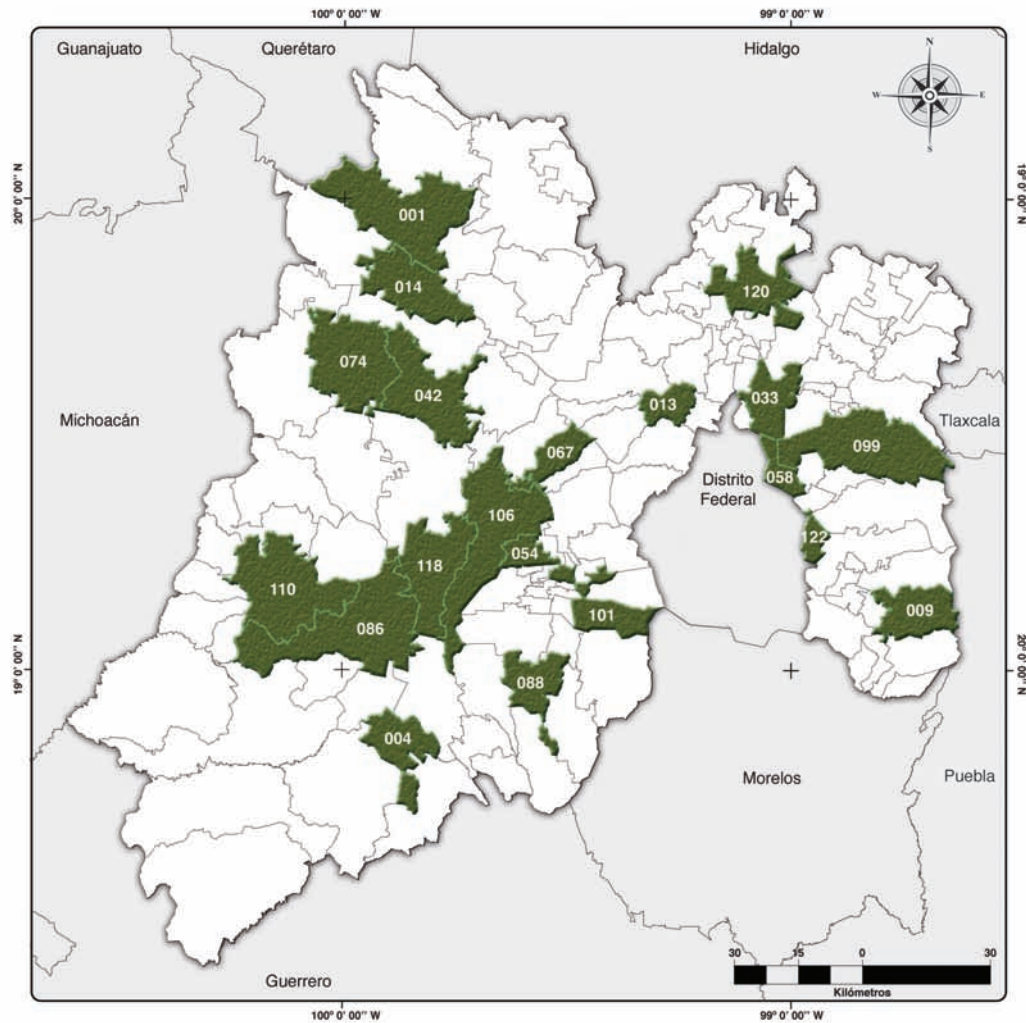


Espacios culturales 2010

Espacio cultural	Domicilio
Casa de Cultura de la UAEM en Tlalpan	Triunfo de la Libertad núm. 9-Bis, Tlalpan, D.F.
Centro Cultural Universitario "Casa de las Diligencias"	Av. Juárez esquina Av. Independencia, Col. Centro, Toluca, Estado de México.
Centro de Actividades Culturales	Instituto Literario núm. 211, oriente, Col. Centro, Toluca, Estado de México.
Gabinets de Física, Química y Medicina	Paseo Tollocan s/n esquina Jesús Carranza, Toluca, Estado de México.
Museo de Historia Universitaria "José María Morelos y Pavón"	Instituto Literario núm. 100, oriente, Col. Centro, Toluca, Estado de México.
Museo Observatorio Meteorológico "Mariano Bárcena"	Instituto Literario núm. 100, oriente, Col. Centro, Toluca, Estado de México.
Museo Universitario "Dr. Luis Mario Schneider"	Agustín Melgar esquina Amajac, Barrio Santa Mónica, Malinalco, Estado de México.
Museo Universitario "Leopoldo Flores"	Cerro de Coatepec s/n, Ciudad Universitaria, Toluca, Estado de México.
Museo Universitario de Historia Natural "Dr. Manuel M. Villada"	Instituto Literario núm. 100, oriente, Col. Centro, Toluca, Estado de México.
Sala de Exposiciones de la UAEM	Instituto Literario núm. 100, oriente, Col. Centro, Toluca, Estado de México.
Teatro Universitario de los Jaguares	Gómez Farías, esquina Pedro Ascencio s/n, Plaza de los Jaguares, Col. Alameda-La Merced,
Teatro Universitario de Cámara "Esvón Gamaliel"	Instituto Literario núm. 100, oriente, Col. Centro, Toluca, Estado de México.

Fuente: Secretaría de Planeación y Desarrollo Institucional, UAEM

Centros de enseñanza de lenguas de la UAEM, 2010



SIMBOLOGÍA

● Con presencia

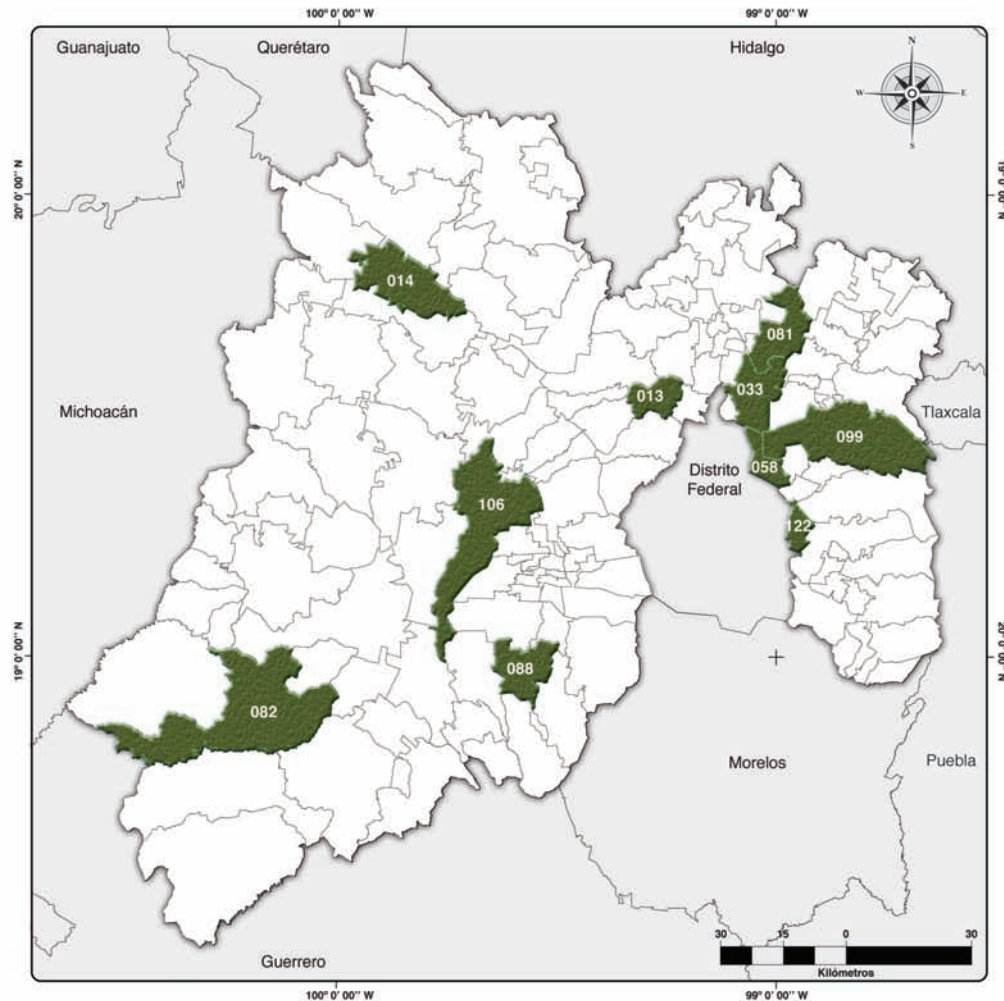
CLAVE	MUNICIPIO	CENTRO DE ENSEÑANZA DE LENGUAS
001	Acambay	Centro Universitario de Acambay "Juan del Mazo López"
004	Almoloya de Alquisiras	Preparatoria "Dr. Jorge Jiménez Cantú"
009	Amecameca	Centro Universitario UAEM Amecameca
013	Atizapán de Zaragoza	Plantel "Sor Juana Inés de la Cruz" de la Escuela Preparatoria
014	Atzacmulco	Centro Universitario UAEM Valle de México
033	Ecatepec de Morelos	Centro Universitario UAEM Atlacomulco
042	Ixtlahuaca	Centro Universitario UAEM Ecatepec
054	Metepéc	Centro Universitario de Ixtlahuaca
058	Nezahualcóyotl	Instituto Tecnológico Universitario
067	Otzolotepec	Instituto Universitario y Tecnológico del Estado de México
074	San Felipe del Progreso	Unidad Académica Profesional Nezahualcóyotl
086	Temascaltepec	Centro de Estudios Universitarios "Horacio Zúñiga"
088	Tenancingo	Preparatoria "Centro Universitario San Felipe del Progreso"
099	Texcoco	Centro Universitario UAEM Temascaltepec
101	Tlanguistenco	Plantel "Pablo González Casanova" de la Escuela Preparatoria
106	Toluca	Centro Universitario UAEM Texcoco
110	Valle de Bravo	Preparatoria Regional de Santiago Tlanguistenco
118	Zinacantan	Campus Universitario "El Cerrillo"
120	Zumpango	Centro de Enseñanza de Lenguas
122	Valle de Chalco Solidaridad	Colegio Suizo Edelweiss
		Colegio Mexiquense Universitario
		Colegio Moderno San Miguel
		Instituto Secundaria y Educación Subprofesional (Preparatoria)
		Instituto Secundaria y Educación Subprofesional
		Instituto de Servicios Educativos y Empresariales de Toluca
		Instituto Técnico Administrativo y Humanístico de Toluca
		Universidad Mexiquense
		Centro Universitario Valle de Bravo
		Instituto Universitario del Lago y del Sol
		Centro Educativo y Tecnológico Toluca
		Centro Universitario UAEM Zumpango
		Centro Universitario UAEM Zinacantan

Fuentes: Secretaría de Planeación y Desarrollo Institucional, UAEM
Igecem, 2009. Instituto de Información e Investigación Geográfica, Estadística y Catastral del Estado de México, GEM.



Presencia de la UAEM

Incubadoras de empresas de la UAEM, 2010



Universidad Autónoma del Estado de México

SIMBOLOGÍA

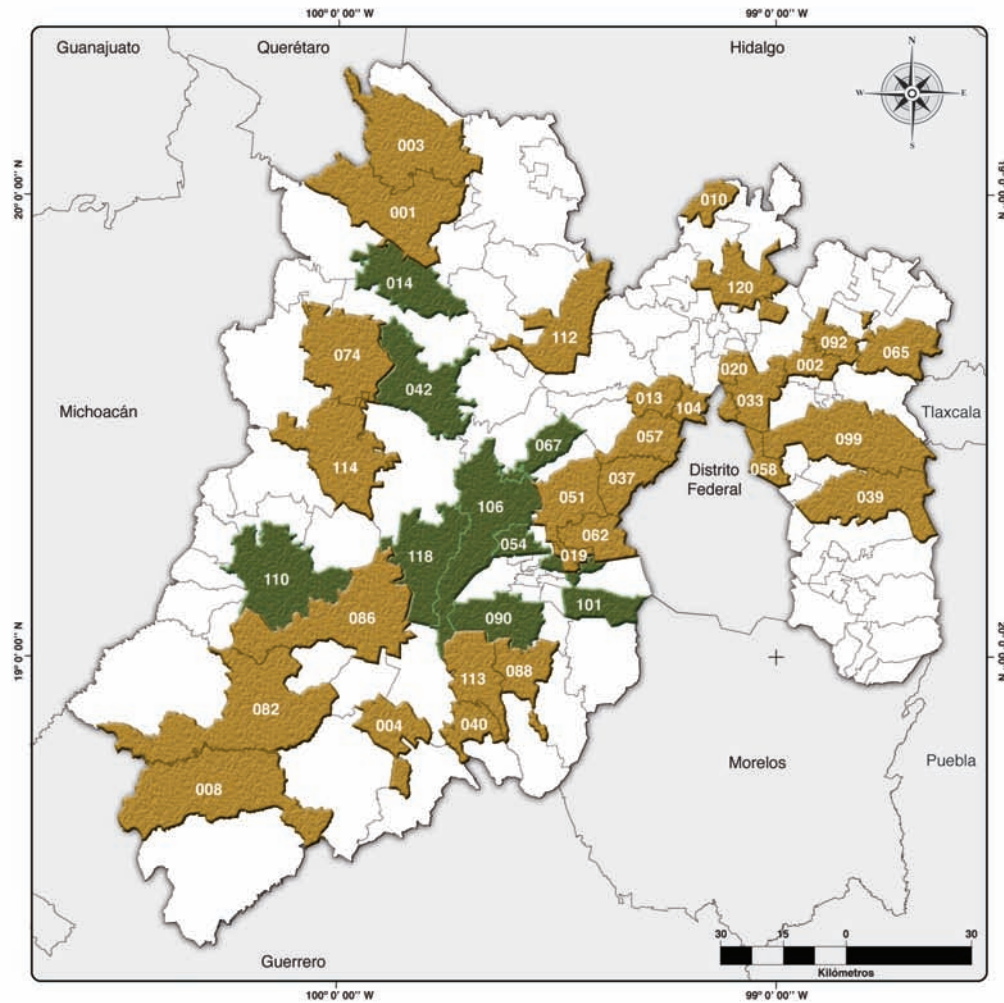
● Con presencia

CLAVE	MUNICIPIO
013	Atizapán de Zaragoza
014	Atlacomulco
033	Ecatepec de Morelos
058	Nezahualcóyotl
081	Tecámac
082	Tejupilco
088	Tenancingo
099	Texcoco
106	Toluca
122	Valle de Chalco Solidaridad

INCUBADORA
Incubadora de Empresas UAEMEX-Valle de México
Incubadora de Empresas UAEMEX-Atlacomulco
Incubadora de Empresas UAEMEX-Ecatepec
Incubadora de Empresas UAEMEX-Nezahualcóyotl
Incubadora de Empresas UAEMEX-Incubask
Incubadora de Empresas UAEMEX-Tejupilco
Incubadora de Empresas UAEMEX-Tenancingo
Incubadora de Empresas UAEMEX-Texcoco
CAPyME "Dr. en A.P. José Martínez Vilchis"-Contaduría y Administración
Incubadora de Empresas de Alta Tecnología Geoespacial UAEMEX-Geografía
Incubadora de Empresas UAEMEX-Toluca
Incubadora de Empresas UAEMEX-Valle de Chalco

Fuentes: Secretaría de Planeación y Desarrollo Institucional, UAEM
Igecem, 2009. Instituto de Información e Investigación Geográfica, Estadística y Catastral del Estado de México, GEM.

Instituciones incorporadas de la UAEM, 2010



Universidad Autónoma del Estado de México

SIMBOLOGÍA

- Ofrece Bachillerato y Licenciatura
- Ofrece Bachillerato

CLAVE	MUNICIPIO	CLAVE	MUNICIPIO
001	Acambay	065	Otumba
002	Acolman	067	Oizototepec
003	Aculco	074	San Felipe del Progreso
004	Almoloya de Alquisiras	082	Tejupilco
008	Amatepec	086	Temascaltepec
010	Apaxco	088	Tenancingo
013	Atizapán de Zaragoza	090	Tenango del Valle
014	Atlaquilco	092	Tecoluacán
019	Coacalco de Berriozábal	099	Texcoco
033	Ecatepec de Morelos	101	Tiahuistenco
037	Huixquilucan	104	Tlanepantla de Baz
039	Ixtapaluca	106	Toluca
040	Ixtapan de la sal	110	Valle de Bravo
042	Ixtlahuaca	112	Villa del Carbón
051	Lerma	113	Villa Guerrero
054	Metepec	114	Villa Victoria
057	Naucalpan de Juárez	118	Zinacantepec
058	Nezahualcóyotl	120	Zumpango
062	Ocoyoacac		

Fuentes: Secretaría de Planeación y Desarrollo Institucional, UAEM
Igecem, 2009. Instituto de Información e Investigación Geográfica, Estadística y Catastral del Estado de México, GEM.

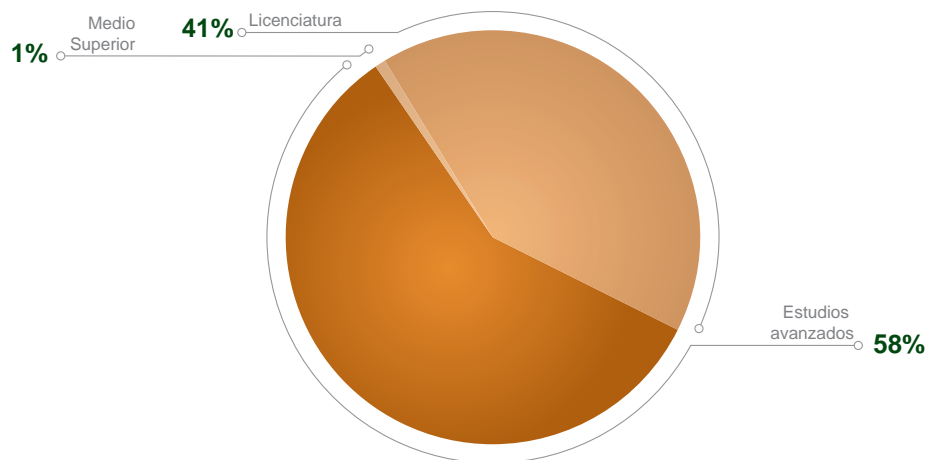


Planes de estudios 2010

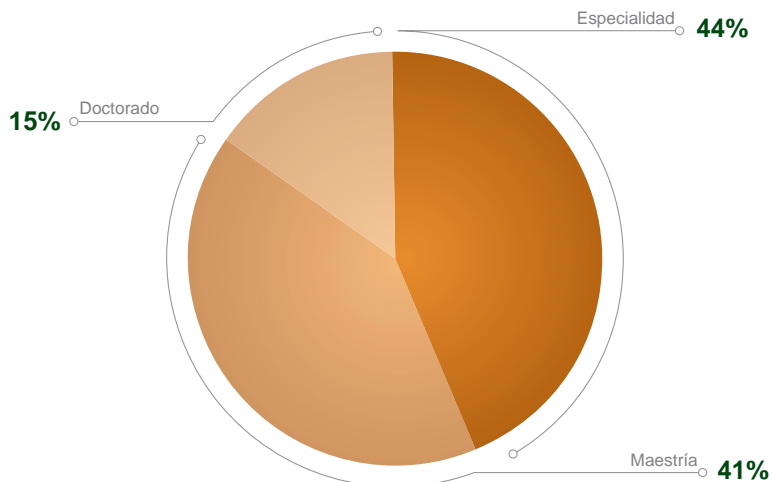
Nivel	Plan de estudios
Medio superior	1
Licenciatura	70
Especialidad	43
Maestría	41
Doctorado	15
Total	170

Fuentes: Secretaría de Docencia, UAEM.
Secretaría de Investigación y Estudios Avanzados, UAEM.
Secretaría de Planeación y Desarrollo Institucional, UAEM.

Planes de estudios 2010



Planes de estudios avanzados 2010



Planes de estudios por área del conocimiento 2010

Nivel	Área del conocimiento	Plan de estudios
Medio superior		1
		Bachillerato ¹
Licenciatura		70
	Arquitectura, Diseño y Urbanismo	Arquitecto
		Licenciado en Administración y Promoción de la Obra Urbana
		Licenciado en Diseño Gráfico
		Licenciado en Diseño Industrial
		Licenciado en Geografía
	Ciencias Agropecuarias	Licenciado en Planeación Territorial
		Ingeniero Agrónomo en Floricultura
		Ingeniero Agrónomo en Producción
		Ingeniero Agrónomo Fitotecnista
		Ingeniero Agrónomo Industrial
	Ciencias de la Salud	Ingeniero Agrónomo Zootecnista
		Médico Veterinario Zootecnista
		Cirujano Dentista
		Licenciado en Enfermería
		Licenciado en Gerontología
	Ciencias Naturales y Exactas	Licenciado en Nutrición
		Licenciado en Terapia Física
		Licenciado en Terapia Ocupacional
		Médico Cirujano
		Químico Farmacéutico Biólogo
	Ciencias Sociales y Administrativas	Licenciado en Biología
		Licenciado en Ciencias Ambientales
		Licenciado en Física
		Licenciado en Geoinformática
		Licenciado en Matemáticas
	Educación y Humanidades	Químico
		Químico en Alimentos
		Licenciado en Actuaría
		Licenciado en Administración
		Licenciado en Antropología Social
		Licenciado en Arqueología
		Licenciado en Ciencias Políticas y Administración Pública
		Licenciado en Comercio Internacional
		Licenciado en Comunicación
		Licenciado en Contaduría
		Licenciado en Derecho
		Licenciado en Derecho Internacional ³
		Licenciado en Economía
		Licenciado en Educación para la Salud
		Licenciado en Gastronomía
		Licenciado en Informática Administrativa ²
		Licenciado en Logística ³
		Licenciado en Negocios Internacionales ³
		Licenciado en Psicología
		Licenciado en Relaciones Económicas Internacionales
		Licenciado en Seguridad Ciudadana
		Licenciado en Sociología
		Licenciado en Trabajo Social
		Licenciado en Turismo
		Licenciado en Artes Plásticas
		Licenciado en Artes Teatrales
		Licenciado en Ciencias de la Información Documental
		Licenciado en Educación
		Licenciado en Enseñanza del Inglés (a distancia)
		Licenciado en Filosofía
		Licenciado en Historia
		Licenciado en Lenguas
		Licenciado en Letras Latinoamericanas

continúa...



Planes de estudios por área del conocimiento 2010

Nivel	Área del conocimiento	Plan de estudios
	Ingeniería y Tecnología	Ingeniero Civil
		Ingeniero en Computación
		Ingeniero en Electrónica
		Ingeniero en Plásticos
		Ingeniero en Producción Industrial
		Ingeniero en Sistemas Inteligentes
		Ingeniero en Sistemas y Comunicaciones
		Ingeniero en Software
		Ingeniero en Transporte
		Ingeniero Industrial
		Ingeniero Mecánico
		Ingeniero Químico
Especialidad		43
	Arquitectura Artes y Diseño	Valuación de Bienes Inmuebles
	Ciencias Agropecuarias	Floricultura
		Medicina y Cirugía en Perros y Gatos
		Producción Ovina
	Ciencias de la Salud	Anestesiología
		Cirugía General
		Cirugía Maxilofacial
		Cirugía Pediátrica
		Cirugía Plástica y Reconstructiva
		Endodoncia
		Enfermería en Salud Familiar
		Gastroenterología
		Geriatría
		Gerontología
		Ginecología y Obstetricia
		Medicina Crítica en Obstetricia
		Medicina de la Actividad Física y el Deporte
		Medicina de Urgencias
		Medicina del Enfermo en Estado Crítico
		Medicina Familiar
		Medicina Física y Rehabilitación
		Medicina Interna
		Medicina Legal
		Neonatología
		Odontopediatría
		Ortodoncia
		Ortopedia
		Otorrinolaringología
		Pediatría
		Radiología
		Radiooncología ³
		Salud Pública
		Urología
	Ciencias Naturales y Exactas	Cartografía Automatizada, Teledetección y Sistemas de Información Geográfica
	Ciencias Sociales y Administrativas	Administración de Empresas Turísticas
		Derecho Civil ³
		Derecho de Amparo, Penal o Procesal
		Derecho Legislativo
		Docencia en Turismo (a distancia)
		Estudios Electorales
		Género, Violencia y Políticas Públicas ³
		Procedimientos Jurídico-Electorales
	Educación y Humanidades	Intervención Clínica Psicoanalítica
Maestría		41
	Arquitectura, Artes y Diseño	Diseño
		Estudios Visuales

continúa...



Planes de estudios por área del conocimiento 2010

Nivel	Área del conocimiento	Plan de estudios				
	Ciencias Agropecuarias	Agroindustria Rural, Desarrollo Territorial y Turismo Agroalimentario Ciencias Agropecuarias y Recursos Naturales				
	Ciencias de la Salud	Ciencias con Especialidad en Física Médica Ciencias de la Salud Ciencias Odontológicas Enfermería (Perinatal, Quirúrgica, Terapia Intensiva) Investigación Clínica Salud Familiar y Comunitaria				
		Ciencias Naturales y Exactas	Análisis Espacial y Geoinformática Calidad Ambiental Ciencia de Materiales Ciencias Ciencias Ambientales Ciencias Químicas			
			Ciencias Sociales y Administrativas	Administración (Gestión Organizacional, Contabilidad Gerencial, Administración Financiera, Auditoría, Fiscal, Tecnologías de Información y Sistemas de Salud) Administración Pública y Gobierno Alta Dirección en Sistemas de Información Antropología y Estudios de la Cultura Estudios Jurídicos ³ Derecho (Justicia Constitucional, Derechos Humanos y Derecho Ambiental) ³ Economía Aplicada Estudios para la Paz y el Desarrollo Estudios Turísticos Finanzas Gobierno y Asuntos Públicos Procesos Jurídicos		
				Educación y Humanidades	Educación Enseñanza del Inglés Humanidades Lingüística Aplicada Práctica Docente Práctica Educativa del Nivel Medio Superior ³ Psicología	
					Ingeniería y Tecnología	Ciencias de la Computación Ciencias del Agua Informática Ingeniería (Estructuras, Mecánica y Transporte) Ingeniería con Énfasis en Administración de la Construcción Ingeniería Análisis de Decisiones
						Doctorado15
						Arquitectura, Artes y Diseño
		Ciencias Agropecuarias				Ciencias Agropecuarias y Recursos Naturales
		Ciencias de la Salud				Ciencias de la Salud
		Ciencias Naturales y Exactas		Ciencia de Materiales Ciencias Ciencias Ambientales Ciencias Químicas		
				Ciencias Sociales y Administrativas	Ciencias Económico Administrativas Ciencias Sociales Estudios Jurídicos ³ Estudios Turísticos Urbanismo	
					Educación y Humanidades	Humanidades
					Ingeniería y Tecnología	Ciencias del Agua Ingeniería (Estructuras, Mecánica y Transporte)
		Total170				

¹ El bachillerato se ofrece en dos modalidades: presencial y a distancia.

² Licenciatura en la modalidad presencial y a distancia.

³ Nueva creación.

Fuentes: Secretaría de Docencia, UAEM.

Secretaría de Investigación y Estudios Avanzados, UAEM.

Secretaría de Planeación y Desarrollo Institucional, UAEM.



Programas educativos de licenciatura, acreditación y evaluación 2010

Espacio universitario	Programa educativo	Evaluable	Evaluable	Nivel en CIEES	Acreditado	Calidad
Facultad						
Antropología	Licenciado en Antropología Social	Sí	Sí	1	Sí	Sí
Arquitectura y Diseño	Arquitecto	Sí	Sí	1	Sí	Sí
	Licenciado en Administración y Promoción de la Obra Urbana	Sí	Sí	1	Sí	Sí
	Licenciado en Diseño Gráfico	Sí	Sí	1	No	Sí
	Licenciado en Diseño Industrial	Sí	Sí	1	No	Sí
Artes	Licenciado en Artes Plásticas	Sí	Sí	1	Sí	Sí
Ciencias	Licenciado en Biología	Sí	Sí	1	Sí	Sí
	Licenciado en Física	Sí	Sí	1	No	Sí
	Licenciado en Matemáticas	Sí	Sí	1	No	Sí
Ciencias Agrícolas	Ingeniero Agrónomo en Floricultura	Sí	Sí	1	Sí	Sí
	Ingeniero Agrónomo Fitotecnista	Sí	Sí	1	Sí	Sí
	Ingeniero Agrónomo Industrial	Sí	Sí	1	Sí	Sí
Ciencias de la Conducta	Licenciado en Educación	Sí	Sí	1	Sí	Sí
	Licenciado en Psicología	Sí	Sí	1	Sí	Sí
	Licenciado en Trabajo Social	Sí	Sí	1	Sí	Sí
Ciencias Políticas y Sociales	Licenciado en Ciencias Políticas y Administración Pública	Sí	Sí	1	Sí	Sí
	Licenciado en Comunicación	Sí	Sí	1	Sí	Sí
	Licenciado en Sociología	Sí	Sí	1	Sí	Sí
Contaduría y Administración	Licenciado en Administración	Sí	Sí	1	Sí	Sí
	Licenciado en Contaduría	Sí	Sí	1	Sí	Sí
	Licenciado en Informática Administrativa ¹	Sí	Sí	1	Sí	Sí
Derecho	Licenciado en Derecho	Sí	Sí	1	Sí	Sí
Economía	Licenciado en Actuaría	Sí	Sí	1	No	Sí
	Licenciado en Economía	Sí	Sí	1	Sí	Sí
	Licenciado en Relaciones Económicas Internacionales	Sí	Sí	1	Sí	Sí
Enfermería y Obstetricia	Licenciado en Enfermería	Sí	Sí	1	Sí	Sí
	Licenciado en Gerontología	No	No	NA	No	No
Geografía	Licenciado en Geografía	Sí	Sí	1	Sí	Sí
	Licenciado en Geoinformática	Sí	Sí	1	No	Sí
Humanidades	Licenciado en Artes Teatrales	Sí	Sí	1	No	Sí
	Licenciado en Ciencias de la Información Documental	Sí	Sí	1	Sí	Sí
	Licenciado en Filosofía	Sí	Sí	1	Sí	Sí
	Licenciado en Historia	Sí	Sí	1	Sí	Sí
	Licenciado en Letras Latinoamericanas	Sí	Sí	1	Sí	Sí
Ingeniería	Ingeniero Civil	Sí	Sí	1	Sí	Sí
	Ingeniero en Computación	Sí	Sí	1	No	Sí
	Ingeniero en Electrónica	Sí	Sí	1	No	Sí
	Ingeniero Mecánico	Sí	Sí	1	No	Sí
Lenguas	Licenciado en Enseñanza del Inglés (a distancia)	Sí	Sí	1	No	Sí
	Licenciado en Lenguas	Sí	Sí	1	No	Sí
Medicina	Licenciado en Nutrición	Sí	Sí	1	Sí	Sí
	Licenciado en Terapia Física	Sí	No	Sin nivel	No	No
	Licenciado en Terapia Ocupacional	Sí	No	Sin nivel	No	No
	Médico Cirujano	Sí	Sí	1	Sí	Sí
Medicina Veterinaria y Zootecnia	Médico Veterinario Zootecnista	Sí	Sí	1	Sí	Sí
Odontología	Cirujano Dentista	Sí	Sí	1	Sí	Sí
Planeación Urbana y Regional	Licenciado en Ciencias Ambientales	Sí	Sí	1	Sí	Sí
	Licenciado en Planeación Territorial	Sí	Sí	1	Sí	Sí
Química	Ingeniero Químico	Sí	Sí	1	Sí	Sí
	Químico	Sí	Sí	1	Sí	Sí
	Químico en Alimentos	Sí	Sí	1	No	Sí
	Químico Farmacéutico Biólogo	Sí	Sí	1	Sí	Sí
Turismo y Gastronomía	Licenciado en Gastronomía	Sí	Sí	1	No	Sí
	Licenciado en Turismo	Sí	Sí	1	Sí	Sí

continúa...



Programas educativos de licenciatura, acreditación y evaluación 2010

Espacio universitario	Programa educativo	Evaluable	Evaluable	Nivel en CIEES	Acreditado	Calidad
Centro universitario UAEM y UAP						
Amecameca	Licenciado en Administración	Sí	Sí	1	No	Sí
	Licenciado en Ciencias Políticas y Administración Pública	Sí	Sí	1	Sí	Sí
	Licenciado en Contaduría	Sí	Sí	1	No	Sí
	Licenciado en Derecho	Sí	Sí	1	No	Sí
	Licenciado en Letras Latinoamericanas	Sí	Sí	1	No	Sí
	Licenciado en Nutrición ²	Sí	Sí	1	No	Sí
	Médico Veterinario Zootecnista	Sí	Sí	2	No	No
Atlacomulco	Ingeniero en Computación	Sí	No	Sin nivel	No	No
	Licenciado en Administración	Sí	Sí	1	Sí	Sí
	Licenciado en Contaduría	Sí	Sí	1	No	Sí
	Licenciado en Derecho	Sí	Sí	1	Sí	Sí
	Licenciado en Informática Administrativa	Sí	Sí	1	No	Sí
	Licenciado en Psicología	Sí	Sí	1	Sí	Sí
Chimalhuacán	Licenciado en Educación	No	No	NA	No	No
	Licenciado en Administración y Promoción de la Obra Urbana	No	No	NA	No	No
	Licenciado en Seguridad Ciudadana	No	No	NA	No	No
	Licenciado en Trabajo Social	No	No	NA	No	No
	Licenciado en Turismo	No	No	NA	No	No
Cuautitlán Izcalli	Licenciado en Actuaría	No	No	NA	No	No
	Licenciado en Derecho Internacional	No	No	NA	No	No
	Licenciado en Logística	No	No	NA	No	No
	Licenciado en Negocios Internacionales	No	No	NA	No	No
Ecatepec	Ingeniero en Computación	Sí	Sí	2	No	No
	Licenciado en Administración	Sí	Sí	1	No	Sí
	Licenciado en Contaduría	Sí	Sí	1	No	Sí
	Licenciado en Derecho	Sí	Sí	1	No	Sí
	Licenciado en Informática Administrativa	Sí	Sí	1	No	Sí
Nezahualcóyotl	Licenciado en Psicología	Sí	Sí	1	No	Sí
	Ingeniero en Sistemas Inteligentes	No	No	NA	No	No
	Ingeniero en Transporte	No	No	NA	No	No
	Licenciado en Comercio Internacional	No	No	NA	No	No
Temascaltepec	Licenciado en Educación para la Salud	No	No	NA	No	No
	Ingeniero Agrónomo Zootecnista	Sí	Sí	1	No	Sí
	Licenciado en Administración	Sí	Sí	1	No	Sí
	Licenciado en Contaduría	Sí	Sí	1	No	Sí
	Licenciado en Derecho	Sí	Sí	1	No	Sí
	Licenciado en Informática Administrativa	Sí	Sí	1	No	Sí
Tenancingo	Licenciado en Psicología	Sí	Sí	1	Sí	Sí
	Ingeniero Agrónomo en Floricultura ²	Sí	Sí	1	No	Sí
	Licenciado en Arqueología ²	Sí	Sí	1	No	Sí
	Licenciado en Gastronomía	No	No	NA	No	No
	Licenciado en Relaciones Económicas Internacionales	Sí	No	Sin nivel	No	No
Tlanguistenco	Licenciado en Turismo	Sí	Sí	1	No	Sí
	Ingeniero en Plásticos	No	No	NA	No	No
	Ingeniero en Producción Industrial	No	No	NA	No	No
	Ingeniero en Software	No	No	NA	No	No
Texcoco	Licenciado en Seguridad Ciudadana	No	No	NA	No	No
	Ingeniero en Computación ²	Sí	Sí	2	No	No
	Licenciado en Administración	Sí	Sí	1	Sí	Sí
	Licenciado en Ciencias Políticas y Administración Pública	Sí	Sí	1	Sí	Sí
	Licenciado en Contaduría	Sí	Sí	1	Sí	Sí
	Licenciado en Derecho	Sí	Sí	1	Sí	Sí
	Licenciado en Economía	Sí	Sí	1	No	Sí
Valle de Chalco	Licenciado en Informática Administrativa	Sí	Sí	1	No	Sí
	Licenciado en Turismo	Sí	Sí	1	No	Sí
	Ingeniero en Computación ²	Sí	Sí	2	No	No
	Licenciado en Contaduría	Sí	Sí	1	Sí	Sí
	Licenciado en Derecho	Sí	Sí	1	No	Sí
	Licenciado en Diseño Industrial ²	Sí	Sí	1	No	Sí
	Licenciado en Enfermería	Sí	Sí	1	No	Sí
	Licenciado en Informática Administrativa	Sí	Sí	1	No	Sí

continúa...



Programas educativos de licenciatura, acreditación y evaluación 2010

Espacio universitario	Programa educativo	Evaluable	Evaluable	Nivel en CIEES	Acreditado	Calidad
Valle de México	Ingeniero en Computación	Sí	Sí	2	No	No
	Ingeniero en Sistemas y Comunicaciones	Sí	Sí	2	No	No
	Ingeniero Industrial	Sí	Sí	2	No	No
	Licenciado en Actuaría	Sí	Sí	1	No	Sí
	Licenciado en Administración	Sí	Sí	1	No	Sí
	Licenciado en Contaduría	Sí	Sí	1	Sí	Sí
	Licenciado en Derecho	Sí	Sí	1	No	Sí
	Licenciado en Economía	Sí	Sí	1	No	Sí
	Licenciado en Informática Administrativa ¹	Sí	Sí	1	No	Sí
	Licenciado en Relaciones Económicas Internacionales	Sí	Sí	1	No	Sí
Valle de Teotihuacán	Ingeniero en Computación	Sí	No	Sin nivel	No	No
	Licenciado en Contaduría	Sí	Sí	1	Sí	Sí
	Licenciado en Derecho	Sí	Sí	1	No	Sí
	Licenciado en Informática Administrativa	Sí	Sí	1	No	Sí
	Licenciado en Psicología	Sí	Sí	1	No	Sí
Zumpango	Ingeniero Agrónomo en Producción	Sí	Sí	3	No	No
	Ingeniero en Computación	Sí	No	Sin nivel	No	No
	Licenciado en Administración	Sí	Sí	1	Sí	Sí
	Licenciado en Ciencias Políticas y Administración Pública	Sí	Sí	1	Sí	Sí
	Licenciado en Contaduría	Sí	Sí	1	Sí	Sí
	Licenciado en Derecho	Sí	Sí	1	No	Sí
	Licenciado en Diseño Industrial	Sí	Sí	2	No	No
	Licenciado en Enfermería	Sí	Sí	1	No	Sí
	Licenciado en Psicología	Sí	Sí	1	No	Sí
	Licenciado en Sociología	Sí	Sí	1	Sí	Sí
	Licenciado en Turismo	Sí	Sí	1	No	Sí
Total	141	122	116	107 nivel 1	53	107

¹ Licenciaturas en las modalidades presencial y a distancia.

² PE que obtuvieron o mejoraron su nivel de consolidación de los CIEES en 2010.

CIEES: Comités Interinstitucionales para la Evaluación de la Educación Superior.

NA: no aplica.

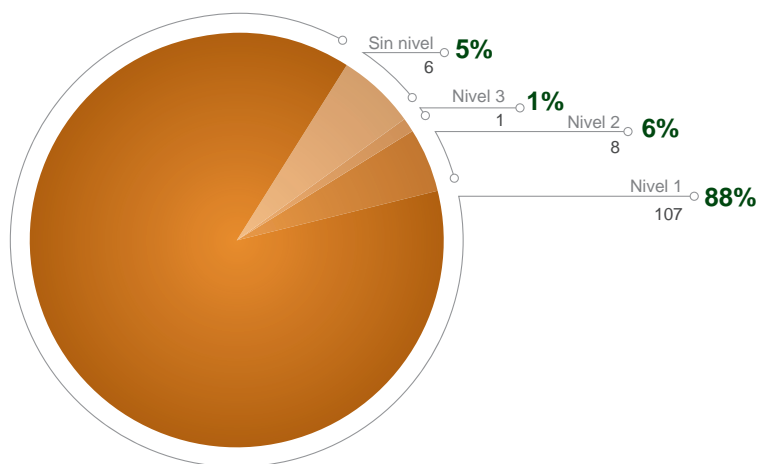
Nota: todos los programas educativos de técnico superior y licenciatura incluyen inglés en la currícula.

Fuentes: Secretaría de Docencia, UAEM.

Secretaría de Planeación y Desarrollo Institucional, UAEM.



Nivel CIEES de programas educativos de licenciatura 2010



Programas educativos de licenciatura acreditados a 2010

Espacio académico / Programa educativo	Matrícula	Cantidad	Mes	Año	Vigente hasta	Organismo acreditador
Antropología	329	1				
Licenciado en Antropología Social	329	1	Diciembre	2007	2012	Acceciso
Arquitectura y Diseño	742	2				
Arquitecto	569	1		2003	2008	Comaea
			Junio	2008*		
Licenciado en Administración y Promoción de la Obra Urbana	173	1	Noviembre	2008	2013	
Artes	210	1				
Licenciado en Artes Plásticas	210	1	Noviembre	2008	2013	CAESA
Ciencias	313	1				
Licenciado en Biología	313	1	Noviembre	2007	2012	Caceb
Ciencias Agrícolas	616	3				
Ingeniero Agrónomo en Floricultura	162	1	Mayo	2010	2015	Comeaa
				2003	2008	
Ingeniero Agrónomo Fitotecnista	241	1	Diciembre	2008*	2013	
				2003	2008	
Ingeniero Agrónomo Industrial	213	1	Diciembre	2008*	2013	
Ciencias de la Conducta	1 551	3				
Licenciado en Educación	210	1	Diciembre			Acceciso
Licenciado en Psicología	1 142	1	Junio	2007	2012	CNEIP
Licenciado en Trabajo Social	199	1	Diciembre			Acceciso
Ciencias Políticas y Sociales	861	3				
Licenciado en Ciencias Políticas y Administración Pública	421	1				Acceciso
Licenciado en Comunicación	308	1	Junio	2006	2011	
Licenciado en Sociología	132	1				
Contaduría y Administración	2 329	3				
Licenciado en Administración	932	1		2002	2007	Caceca
			Enero	2008*	2013	
Licenciado en Contaduría	747	1		2002	2007	
			Enero	2008*	2013	
Licenciado en Informática Administrativa	650	1		2002	2007	Conaic
			Noviembre	2008	2013	
Derecho	1 698	1				
Licenciado en Derecho	1 698	1	Marzo	2009	2014	Confede
Economía	844	2				
Licenciado en Economía	398	1	Febrero	2009	2014	Conace
Licenciado en Relaciones Económicas Internacionales	446	1	Marzo			
Enfermería y Obstetricia	949	1				
Licenciado en Enfermería	949	1		2001	2004	Comace
			Noviembre	2004*	2009	
			Diciembre	2009*	2014	
Geografía	322	1				
Licenciado en Geografía	322	1	Diciembre	2007	2012	Acceciso
Humanidades	895	4				
Licenciado en Ciencias de la Información Documental	141	1	Diciembre	2007	2012	Acceciso
Licenciado en Filosofía	222	1	Enero	2009	2014	Coapehum
Licenciado en Historia	293	1	Diciembre	2007	2012	Acceciso
Licenciado en Letras Latinoamericanas	239	1	Enero	2009	2014	Coapehum
Ingeniería	469	1				
Ingeniero Civil	469	1		1999	2005	Cacei
			Julio	2005*	2010	
			Agosto	2010*	2015	
Medicina	1 236	2				
Licenciado en Nutrición	279	1	Abril	2008	2013	Concapren
				1997	2002	AMFEM
Médico Cirujano	957	1		2002*	2007	Comaem
			Diciembre	2007*	2012	
Medicina Veterinaria y Zootecnia	662	1				
				1997	2002	Conevet
Médico Veterinario Zootecnista	662	1		2003*	2008	
			Enero	2009*	2014	
Odontología	613	1				
Cirujano Dentista	613	1	Octubre	2004	2009	Conaedo
			Septiembre	2010*	2015	

continúa...



Programas educativos de licenciatura acreditados a 2010

Espacio académico / Programa educativo	Matrícula	Cantidad	Mes	Año	Vigente hasta	Organismo acreditador
Planeación Urbana y Regional	541	2				
Licenciado en Ciencias Ambientales	284	1	Noviembre	2007	2012	Caceb
Licenciado en Planeación Territorial	257	1	Enero			Comaea
Química	860	3				
Ingeniero Químico	343	1		2001	2006	Cacei
Químico	122	1	Febrero	2006*	2011	Conaecn
Químico Farmacéutico Biólogo	395	1	Julio	2006		Comaef
			Febrero	2007	2012	
Turismo y Gastronomía	576	1				
Licenciado en Turismo	576	1		2004	2009	Conaet
			Marzo	2010*	2015	
Centro Universitario UAEM Amecameca	191	1				
Licenciado en Ciencias Políticas y Administración Pública	191	1	Febrero	2008	2013	Acceciso
Centro Universitario UAEM Atlacomulco	697	3				
Licenciado en Administración	227	1	Octubre	2008	2013	Caceca
Licenciado en Derecho	246	1	Septiembre	2009	2014	Confede
Licenciado en Psicología	224	1	Mayo			CNEIP
Centro Universitario UAEM Temascaltepec	209	1				
Licenciado en Psicología	209	1	Marzo	2009	2014	CNEIP
Centro Universitario UAEM Texcoco	1 111	4				
Licenciado en Administración	232	1	Noviembre	2009	2014	Caceca
Licenciado en Ciencias Políticas y Administración Pública	176	1	Febrero	2008	2013	Acceciso
Licenciado en Contaduría	323	1	Noviembre	2009	2014	Caceca
Licenciado en Derecho	380	1	Noviembre	2010	2015	Conaet
Centro Universitario UAEM Valle de Chalco	132	1				
Licenciado en Contaduría	132	1	Octubre	2008	2013	Caceca
Centro Universitario UAEM Valle de México	333	1				
Licenciado en Contaduría	333	1	Septiembre	2008	2013	Caceca
Centro Universitario UAEM Valle de Teotihuacán	192	1				
Licenciado en Contaduría	192	1	Septiembre	2008	2013	Caceca
Centro Universitario UAEM Zumpango	591	4				
Licenciado en Administración	159	1	Septiembre			Caceca
Licenciado en Ciencias Políticas y Administración Pública	142	1	Febrero	2008	2013	Acceciso
Licenciado en Contaduría	153	1	Septiembre			Caceca
Licenciado en Sociología	137	1	Febrero			Acceciso
Total	20 072	53				

* Reacreditado.

Acceciso: Asociación para la Acreditación y Certificación de las Ciencias Sociales.

AMFEM: Asociación Mexicana de Facultades y Escuelas de Medicina.

Caceb: Comité de Acreditación de la Licenciatura en Biología.

Caceca: Consejo de Acreditación en la Enseñanza de la Contaduría y Administración.

Cacei: Consejo de Acreditación de la Enseñanza de la Ingeniería.

CAESA: Consejo para la Acreditación de la Educación Superior de las Artes.

CNEIP: Consejo Nacional para la Enseñanza e Investigación en Psicología.

Coapehum: Consejo para la Acreditación de Programas Educativos en Humanidades.

Comace: Consejo Mexicano de Acreditación y Certificación de la Enfermería.

Comaea: Consejo Mexicano de Acreditación de la Enseñanza de la Arquitectura.

Comaef: Consejo Mexicano para la Acreditación de la Educación Farmacéutica.

Comaem: Consejo Mexicano para la Acreditación de la Educación Médica.

Comaen: Comité Mexicano de Acreditación de la Educación Agronómica.

Conace: Consejo Nacional para la Acreditación de la Ciencia Económica.

Conaecn: Consejo Nacional de Enseñanza y del Ejercicio Profesional de las Ciencias Químicas.

Conaet: Consejo para la Acreditación de la Enseñanza del Derecho.

Conaeto: Consejo Nacional de Educación Odontológica.

Conaet: Consejo Nacional de la Acreditación de la Educación Turística.

Conaic: Consejo Nacional de la Acreditación en Informática y Computación.

Concapren: Consejo Nacional para la Calidad de Programas Educativos en Nutriología.

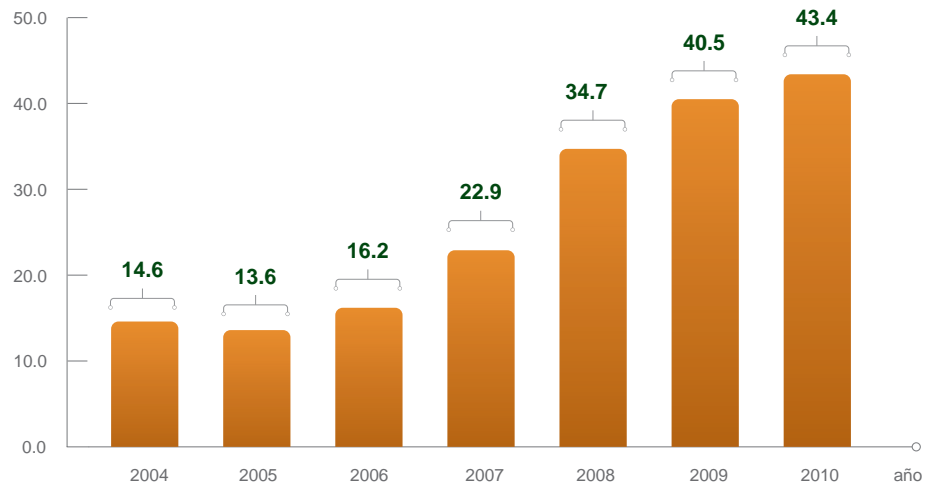
Convet: Consejo Nacional de Educación de la Medicina Veterinaria y Zootecnia.

Confede: Consejo Nacional para la Acreditación de la Educación Superior en Derecho.

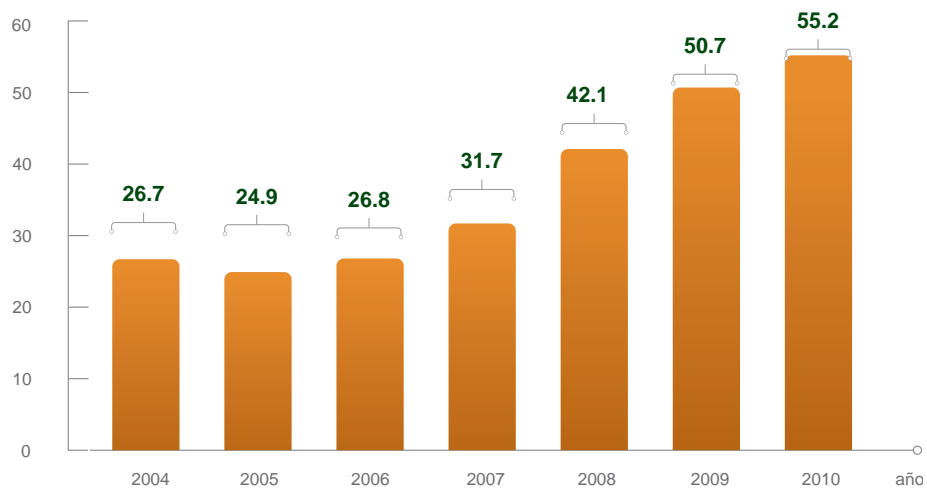
Fuente: Secretaría de Docencia, UAEM.



Porcentaje de programas de licenciatura acreditados



Porcentaje de matrícula en programas de licenciatura acreditados



Programas académicos de estudios avanzados 2010

Espacio universitario	Programa educativo	PNPC
Facultad		
Antropología	Maestría en Antropología y Estudios de la Cultura	
Arquitectura y Diseño	Especialidad en Valuación de Bienes Inmuebles	Si
	Maestría en Diseño	Si
	Doctorado en Diseño	
Artes	Maestría en Estudios Visuales	Si
Ciencias	Maestría en Ciencias	
	Maestría en Ciencias Agropecuarias y Recursos Naturales	Si
	Doctorado en Ciencias	
	Doctorado en Ciencias Agropecuarias y Recursos Naturales	Si
Ciencias Agrícolas	Especialización en Floricultura	Si
	Maestría en Agroindustria Rural, Desarrollo Territorial y Turismo Agroalimentario	Si
	Maestría en Ciencias Agropecuarias y Recursos Naturales	Si
	Doctorado en Ciencias Agropecuarias y Recursos Naturales	Si
Ciencias de la Conducta	Especialidad en Género, Violencia y Políticas Públicas ¹	
	Especialidad en Intervención Clínica Psicoanalítica	
	Maestría en Educación	
	Maestría en Práctica Docente	Si
	Maestría en Psicología	Si
	Doctorado en Ciencias de la Salud	Si
Ciencias Políticas y Sociales	Doctorado en Ciencias Sociales	Si
	Especialidad en Estudios Electorales	
	Especialidad en Género, Violencia y Políticas Públicas ¹	
	Maestría en Administración Pública y Gobierno	Si
	Maestría en Estudios para la Paz y el Desarrollo	Si
Contaduría y Administración	Doctorado en Ciencias Sociales	Si
	Especialización en Administración de Empresas Turísticas	Si
	Maestría en Administración (Gestión Organizacional, Contabilidad Gerencial, Administración Financiera, Auditoría, Fiscal, Tecnologías de Información y Sistemas de Salud)	
	Maestría en Alta Dirección en Sistemas de Información	
	Maestría en Finanzas	
	Doctorado en Ciencias Económico Administrativas	Si
Derecho	Especialidad en Derecho Civil ¹	
	Especialidad en Derecho Legislativo	
	Especialidad en Procedimientos Jurídico-Electorales	
	Especialización en Derecho de Amparo, Penal o Procesal	
	Maestría en Derecho (Justicia Constitucional, Derechos Humanos y Derecho Ambiental) ¹	
	Maestría en Estudios Jurídicos ¹	
Economía	Doctorado en Estudios Jurídicos ¹	
	Maestría en Economía Aplicada	Si
Enfermería y Obstetricia	Doctorado en Ciencias Económico Administrativas	Si
	Especialidad en Gerontología	
	Especialización en Enfermería en Salud Familiar	Si
	Maestría en Enfermería (Perinatal, Quirúrgica y Terapia Intensiva)	
Geografía	Doctorado en Ciencias de la Salud	Si
	Especialidad en Cartografía Automatizada, Teledetección y Sistemas de Información Geográfica	Si
	Maestría en Análisis Espacial y Geoinformática	Si
	Maestría en Ciencias Ambientales	Si
Humanidades	Doctorado en Ciencias Ambientales	Si
	Doctorado en Ciencias Ambientales	Si
Ingeniería	Maestría en Humanidades	Si
	Doctorado en Humanidades	Si
	Maestría en Ciencias Ambientales	Si
	Maestría en Ciencias del Agua	Si
	Maestría en Informática	
	Maestría en Ingeniería (Estructuras, Mecánica y Transporte)	
	Maestría en Ingeniería Análisis de Decisiones	
	Maestría en Ingeniería con Énfasis en Administración de la Construcción	
	Doctorado en Ciencias Ambientales	Si
	Doctorado en Ciencias del Agua	Si
	Doctorado en Diseño	
	Doctorado en Ingeniería (Estructuras, Mecánica y Transporte)	

continúa...



Programas académicos de estudios avanzados 2010

Espacio universitario	Programa educativo	PNPC
Lenguas	Maestría en Enseñanza del Inglés	Sí
	Maestría en Lingüística Aplicada	Sí
Medicina	Especialidad en Cirugía Plástica y Reconstructiva	Sí
	Especialidad en Gastroenterología	
	Especialidad en Medicina Crítica en Obstetricia	
	Especialidad en Medicina de la Actividad Física y el Deporte	
	Especialidad en Medicina de Urgencias	
	Especialidad en Medicina del Enfermo en Estado Crítico ²	Sí
	Especialidad en Radiooncología ¹	
	Especialidad en Urología	
	Especialización en Anestesiología	
	Especialización en Cirugía General	
	Especialización en Cirugía Maxilofacial	
	Especialización en Cirugía Pediátrica	
	Especialización en Geriátrica	
	Especialización en Ginecología y Obstetricia	
	Especialización en Medicina Familiar ³	Sí
	Especialización en Medicina Física y Rehabilitación	
	Especialización en Medicina Interna	
	Especialización en Medicina Legal	
	Especialización en Neonatología	
	Especialización en Ortopedia	
	Especialización en Otorrinolaringología	
	Especialización en Pediatría	
	Especialización en Radiología	
	Especialización en Salud Pública	
	Maestría en Ciencias con Especialidad en Física Médica	
	Maestría en Ciencias de la Salud	Sí
	Maestría en Investigación Clínica	
	Doctorado en Ciencias de la Salud	Sí
Medicina Veterinaria y Zootecnia	Especialización en Medicina y Cirugía en Perros y Gatos	Sí
	Especialización en Producción Ovina	Sí
	Maestría en Ciencias Agropecuarias y Recursos Naturales	Sí
	Doctorado en Ciencias Agropecuarias y Recursos Naturales	Sí
Odontología	Especialidad en Endodoncia	Sí
	Especialidad en Ortodoncia	
	Especialización en Odontopediatría	Sí
	Maestría en Ciencias Odontológicas	Sí
	Doctorado en Ciencias de la Salud	Sí
Planeación Urbana y Regional	Maestría en Ciencias Ambientales	Sí
	Doctorado en Ciencias Ambientales	Sí
	Doctorado en Ciencias Sociales	Sí
	Doctorado en Urbanismo	Sí
Química	Maestría en Calidad Ambiental	
	Maestría en Ciencia de Materiales	Sí
	Maestría en Ciencias Ambientales	Sí
	Maestría en Ciencias Químicas	Sí
	Doctorado en Ciencia de Materiales	Sí
	Doctorado en Ciencias Ambientales	Sí
Turismo y Gastronomía	Doctorado en Ciencias Químicas	Sí
	Especialidad en Docencia en Turismo (a distancia)	
	Especialización en Administración de Empresas Turísticas	Sí
	Maestría en Agroindustria Rural, Desarrollo Territorial y Turismo Agroalimentario	Sí
	Maestría en Ciencias Ambientales	Sí
	Maestría en Estudios Turísticos	
	Doctorado en Ciencias Ambientales	Sí
	Doctorado en Estudios Turísticos	

continúa...



Programas académicos de estudios avanzados 2010

Espacio universitario	Programa educativo	PNPC
Centro universitario UAEM y UAP		
Amecameca	Maestría en Agroindustria Rural, Desarrollo Territorial y Turismo Agroalimentario	Sí
	Maestría en Ciencias Agropecuarias y Recursos Naturales	Sí
	Maestría en Salud Familiar y Comunitaria	
	Doctorado en Ciencias Agropecuarias y Recursos Naturales	Sí
Atlacomulco	Maestría en Ciencias de la Computación	
	Maestría en Procesos Jurídicos	
Ecatepec	Maestría en Administración (Gestión Organizacional, Contabilidad Gerencial, Administración Financiera, Auditoría, Fiscal, Tecnologías de Información y Sistemas de Salud)	
	Maestría en Ciencias de la Computación	
Nezahualcóyotl	Maestría en Salud Familiar y Comunitaria	
Temascaltepec	Maestría en Agroindustria Rural, Desarrollo Territorial y Turismo Agroalimentario	Sí
	Maestría en Ciencias Agropecuarias y Recursos Naturales	Sí
	Doctorado en Ciencias Agropecuarias y Recursos Naturales	Sí
Tenancingo	Maestría en Agroindustria Rural, Desarrollo Territorial y Turismo Agroalimentario	Sí
	Maestría en Ciencias Agropecuarias y Recursos Naturales	Sí
	Doctorado en Ciencias Agropecuarias y Recursos Naturales	Sí
Texcoco	Maestría en Ciencias de la Computación	
	Maestría en Gobierno y Asuntos Públicos	
	Maestría en Procesos Jurídicos	
Tlanguistenco	Maestría en Ciencias de la Computación	
Valle de Chalco	Maestría en Ciencias de la Computación	
	Maestría en Salud Familiar y Comunitaria	
Valle de México	Maestría en Ciencias de la Computación	
Instituto y centro de investigación		
Instituto de Ciencias Agropecuarias y Rurales	Maestría en Agroindustria Rural, Desarrollo Territorial y Turismo Agroalimentario	Sí
	Maestría en Ciencias Agropecuarias y Recursos Naturales	Sí
	Doctorado en Ciencias Agropecuarias y Recursos Naturales	Sí
Instituto de Estudios sobre la Universidad	Maestría en Humanidades	Sí
	Maestría en Práctica Educativa del Nivel Medio Superior ¹	
	Maestría en Práctica Docente	Sí
	Doctorado en Humanidades	Sí
Centro de Investigación en Ciencias Médicas	Doctorado en Ciencias de la Salud	Sí
Centro de Investigación en Ciencias Sociales y Humanidades	Especialidad en Género, Violencia y Políticas Públicas ¹	
	Maestría en Humanidades	Sí
	Doctorado en Humanidades	Sí
Otros espacios		
Universidad del Norte de Texas-Denton	Maestría en Enseñanza del Inglés	Sí
Universidad Nacional Autónoma de Nicaragua	Maestría en Administración (Gestión Organizacional, Contabilidad Gerencial, Administración Financiera, Auditoría, Fiscal, Tecnologías de Información y Sistemas de Salud)	
	Maestría en Calidad Ambiental	

¹ Nueva creación.

² Sede Hospital Adolfo López Mateos en el PNPC.

³ Sede IMSS clínica 64 en el PNPC.

Fuentes: Secretaría de Investigación y Estudios Avanzados, UAEM.

Secretaría de Planeación y Desarrollo Institucional, UAEM.



**Planes de estudios avanzados:
creación, reestructuración, enmiendas y adendas 2010**

Programa	Cantidad
Creados	7
Especialidad en Derecho Civil	1
Especialidad en Género, Violencia y Políticas Públicas	1
Especialidad en Radiooncología	1
Maestría en Derecho (Justicia Constitucional)	1
Maestría en Práctica Educativa del Nivel Medio Superior	1
Maestría y Doctorado en Estudios Jurídicos	2
Reestructurados	8
Especialidad en Cartografía Automatizada, Teledetección y Sistemas de Información Geográfica	1
Especialidad en Cirugía Plástica y Reconstructiva	1
Especialidad en Derecho Legislativo	1
Maestría en Ciencias Ambientales	1
Maestría en Salud Familiar y Comunitaria	1
Maestría y Doctorado en Estudios Turísticos	2
Doctorado en Ciencias Ambientales	1
Enmiendas	5
Especialidad en Valuación de Bienes Inmuebles	1
Maestría en Agroindustria Rural, Desarrollo Territorial y Turismo Agroalimentario	1
Maestría en Estudios Visuales	1
Maestría y Doctorado en Ciencias Agropecuarias y Recursos Naturales	2
Adendas	7
Especialidad en Ginecología y Obstetricia	1
Especialidad en Neonatología	1
Especialidad en Producción Ovina	1
Maestría en Calidad Ambiental	1
Maestría en Derecho	1
Maestría en Derecho (Derechos Humanos y Derecho Ambiental)	1
Doctorado en Derecho	1

Creado: establecimiento de un nuevo plan de estudios.

Reestructurado: modificación de un plan de estudios, que incluye cambios en su estructura académica; en la estructura curricular, la seriación o fundamentación del programa en su orientación hacia la investigación u orientación profesional.

Enmienda: corrección del plan de estudios en los requisitos académicos sin cambiar la estructura académica.

Adenda: propuesta de adición al plan de estudios con el objetivo de incluir la participación de otro(s) organismo(s) o dependencia(s) académica(s), anexar líneas de investigación o de aplicación del conocimiento o aumentar la oferta de asignaturas optativas, sin modificar la estructura académica.

Fuente: Secretaría de Investigación y Estudios Avanzados, UAEM.



Programas académicos de estudios avanzados reconocidos por su calidad 2010

Concepto	Tipo	Plan educativo	Nivel	Fecha de vencimiento
PNP/PNPC		41		
	Especialidad	Administración de Empresas Turísticas	En desarrollo	2013
		Cartografía Automatizada, Teledetección y Sistemas de Información Geográfica	Consolidado	2011
		Cirugía Plástica y Reconstructiva	Reciente creación	2012
		Endodoncia	En desarrollo	2011
		Enfermería en Salud Familiar	En desarrollo	2013
		Floricultura	Consolidado	2011
		Medicina del Enfermo en Estado Crítico	Reciente creación	2012
		Medicina Familiar	En desarrollo	2011
		Medicina y Cirugía en Perros y Gatos	En desarrollo	2013
		Odontopediatría	Consolidado	2011
		Producción Ovina	Consolidado	2011
		Valuación en Bienes Inmuebles	En desarrollo	2012
	Maestría	Administración Pública y Gobierno	Reciente creación	2013
		Agroindustria Rural, Desarrollo Territorial y Turismo Agroalimentario	Reciente creación	2012
		Análisis Espacial y Geoinformática	Reciente creación	2013
		Ciencia de Materiales	En desarrollo	2013
		Ciencias Agropecuarias y Recursos Naturales	Consolidado	2010
		Ciencias Ambientales	Consolidado	2011
		Ciencias de la Salud	En desarrollo	2013
		Ciencias del Agua	Consolidado	2011
		Ciencias Odontológicas	Consolidado	2011
		Ciencias Químicas	Reciente creación	2011
		Diseño	En desarrollo	2013
		Economía Aplicada	Reciente creación	2012
		Enseñanza del Inglés	Reciente creación	2013
		Estudios para la Paz y el Desarrollo	En desarrollo	2013
		Estudios Visuales	Reciente creación	2012
		Humanidades	Consolidado	2011
		Lingüística Aplicada	Reciente creación	2013
		Práctica Docente	Reciente creación	2013
		Psicología	Reciente creación	2011
	Doctorado	Ciencia de Materiales	En desarrollo	2013
		Ciencias Agropecuarias y Recursos Naturales	Consolidado	2010
		Ciencias Ambientales	Consolidado	2011
		Ciencias de la Salud	Reciente creación	2013
		Ciencias del Agua	Reciente creación	2013
		Ciencias Económico Administrativas	Reciente creación	2013
		Ciencias Químicas	Reciente creación	2013
		Ciencias Sociales	En desarrollo	2013
		Humanidades	Consolidado	2011
		Urbanismo	Reciente creación	2015

continúa...





Programas académicos de estudios avanzados reconocidos por su calidad 2010

Concepto	Tipo	Plan educativo	Nivel	Fecha de vencimiento
CIFRHS		21		
	Especialidad	Anestesiología	NA	SV
		Cirugía General	NA	SV
		Cirugía Maxilofacial	NA	SV
		Cirugía Pediátrica	NA	SV
		Cirugía Plástica y Reconstructiva	NA	SV
		Gastroenterología	NA	SV
		Geriatría	NA	SV
		Ginecología y Obstetricia	NA	SV
		Medicina Crítica en Obstetricia	NA	SV
		Medicina de Urgencias	NA	SV
		Medicina del Enfermo en Estado Crítico	NA	SV
		Medicina Familiar	NA	SV
		Medicina Física y Rehabilitación	NA	SV
		Medicina Interna	NA	SV
		Neonatología	NA	SV
		Ortopedia	NA	SV
		Otorrinolaringología	NA	SV
		Pediatría	NA	SV
		Radiología	NA	SV
		Radiooncología	NA	SV
		Urología	NA	SV
Fomix		5		
	Maestría	Ciencias con Especialidad en Física Médica	NA	2010
		Ciencias de la Computación	NA	2010
		Enfermería (Administración, Docencia, Salud Laboral y Salud Pública)	NA	2010
		Ingeniería (Estructuras, Mecánica y Transporte)	NA	2010
	Doctorado	Ingeniería (Estructuras, Mecánica y Transporte)	NA	2010
Total		67		

CIFRHS: Comisión Interinstitucional para la Formación de Recursos Humanos para la Salud.

Fomix: Fondo Mixto Conacyt-Gobierno del Estado de México.

NA: no aplica.

PNP: Padrón Nacional de Posgrado.

PNPC: Padrón Nacional de Posgrados de Calidad.

SV: sin vencimiento.

Nota: fechas de vencimiento ajustadas por Conacyt.

Fuente: Secretaría de Investigación y Estudios Avanzados, UAEM.

Programas académicos de estudios avanzados intrainstitucionales e interinstitucionales 2010

Programas académicos de estudios avanzados	Espacio
Intrainstitucional	
Especialización en Administración de Empresas Turísticas	Facultad de Contaduría y Administración Facultad de Turismo y Gastronomía
Especialidad en Género, Violencia y Políticas Públicas	Facultad de Ciencias de la Conducta Facultad de Ciencias Políticas y Sociales Centro de Investigación en Ciencias Sociales y Humanidades
Maestría en Ciencias Agropecuarias y Recursos Naturales	Facultad de Ciencias Facultad de Ciencias Agrícolas Facultad de Medicina Veterinaria y Zootecnia Centro Universitario UAEM Amecameca Centro Universitario UAEM Temascaltepec Centro Universitario UAEM Tenancingo Instituto de Ciencias Agropecuarias y Rurales
Maestría en Ciencias Ambientales	Facultad de Geografía Facultad de Ingeniería Facultad de Planeación Urbana y Regional Facultad de Química Facultad de Turismo y Gastronomía
Maestría en Ciencias de la Computación	Centro Universitario UAEM Atlacomulco Centro Universitario UAEM Ecatepec Centro Universitario UAEM Texcoco Centro Universitario UAEM Valle de Chalco Centro Universitario UAEM Valle de México Unidad Académica Profesional Tianguistenco
Maestría en Humanidades	Facultad de Humanidades Instituto de Estudios sobre la Universidad Centro de Investigación en Ciencias Sociales y Humanidades
Maestría en Práctica Docente	Facultad de Ciencias de la Conducta Instituto de Estudios sobre la Universidad Dirección de Estudios de Nivel Medio Superior
Maestría en Práctica Educativa del Nivel Medio Superior	Instituto de Estudios sobre la Universidad Dirección de Estudios de Nivel Medio Superior
Maestría en Procesos Jurídicos	Centro Universitario UAEM Atlacomulco Centro Universitario UAEM Texcoco
Maestría en Salud Familiar y Comunitaria	Centro Universitario UAEM Amecameca Centro Universitario UAEM Valle de Chalco Unidad Académica Profesional Nezahualcóyotl
Doctorado en Ciencias Agropecuarias y Recursos Naturales	Facultad de Ciencias Facultad de Ciencias Agrícolas Facultad de Medicina Veterinaria y Zootecnia Centro Universitario UAEM Amecameca Centro Universitario UAEM Temascaltepec Centro Universitario UAEM Tenancingo Instituto de Ciencias Agropecuarias y Rurales
Doctorado en Ciencias Ambientales	Facultad de Geografía Facultad de Ingeniería Facultad de Planeación Urbana y Regional Facultad de Química Facultad de Turismo y Gastronomía

continúa...



Programas académicos de estudios avanzados intrainstitucionales e interinstitucionales 2010

Programas académicos de estudios avanzados	Espacio
Doctorado en Ciencias de la Salud	Facultad de Ciencias de la Conducta
	Facultad de Enfermería y Obstetricia
	Facultad de Medicina
	Facultad de Odontología
	Centro de Investigación en Ciencias Médicas
Doctorado en Ciencias Económico Administrativas	Facultad de Contaduría y Administración
	Facultad de Economía
Doctorado en Ciencias Sociales	Facultad de Ciencias de la Conducta
	Facultad de Ciencias Políticas y Sociales
	Facultad de Planeación Urbana y Regional
Doctorado en Diseño	Facultad de Arquitectura y Diseño
	Facultad de Ingeniería
Doctorado en Humanidades	Facultad de Humanidades
	Instituto de Estudios sobre la Universidad
	Centro de Investigación en Ciencias Sociales y Humanidades
Interinstitucional	
Especialidad en Medicina del Enfermo en Estado Crítico	Facultad de Medicina Instituto de Salud del Estado de México (ISEM) Instituto de Seguridad Social del Estado de México y Municipios (ISSEMyM)
Especialización en Anestesiología	
Especialización en Cirugía General	
Especialización en Geriatria	
Especialización en Ginecología y Obstetricia	
Especialización en Medicina Interna	
Especialización en Neonatología	
Especialización en Ortopedia	
Especialización en Pediatría	Facultad de Medicina Instituto de Salud del Estado de México (ISEM)
Especialidad en Medicina Crítica en Obstetricia	
Especialidad en Medicina de Urgencias	
Especialización en Cirugía Maxilofacial	
Especialización en Cirugía Pediátrica	Facultad de Medicina Instituto de Seguridad Social del Estado de México y Municipios (ISSEMyM)
Especialización en Medicina Física y Rehabilitación	
Especialidad en Cirugía Plástica y Reconstructiva	
Especialidad en Gastroenterología	
Especialidad en Radiooncología	
Especialidad en Urología	
Especialización en Otorrinolaringología	Facultad de Medicina Instituto de Salud del Estado de México (ISEM) Instituto Mexicano del Seguro Social (IMSS)
Especialización en Radiología	
Especialización en Medicina Familiar	
Especialidad en Estudios Electorales	Facultad de Ciencias Políticas y Sociales
	Instituto Electoral del Estado de México (IEEM)
Especialidad en Procedimientos Jurídico-Electorales	Facultad de Derecho
	Instituto Electoral del Estado de México (IEEM)
Maestría en Agroindustria Rural, Desarrollo Territorial y Turismo Agroalimentario	Facultad de Ciencias Agrícolas
	Facultad de Turismo y Gastronomía
	Centro Universitario UAEM Amecameca
	Centro Universitario UAEM Temascaltepec
	Centro Universitario UAEM Tenancingo
	Instituto de Ciencias Agropecuarias y Rurales
	Instituto de Estudios Políticos de Toulouse Francia (IEPT)
Maestría en Enseñanza del Inglés	Facultad de Lenguas
	Universidad del Norte de Texas-Denton
Maestría en Física Médica	Facultad de Medicina
	Instituto Nacional de Investigaciones Nucleares
Maestría en Calidad Ambiental	Facultad de Química
	Universidad Nacional Autónoma de Nicaragua
Maestría y Doctorado en Ciencia de Materiales	Facultad de Química
	Instituto Nacional de Investigaciones Nucleares

Fuente: Secretaría de Investigación y Estudios Avanzados, UAEM.



Matrícula por sistema y nivel 1989-2010

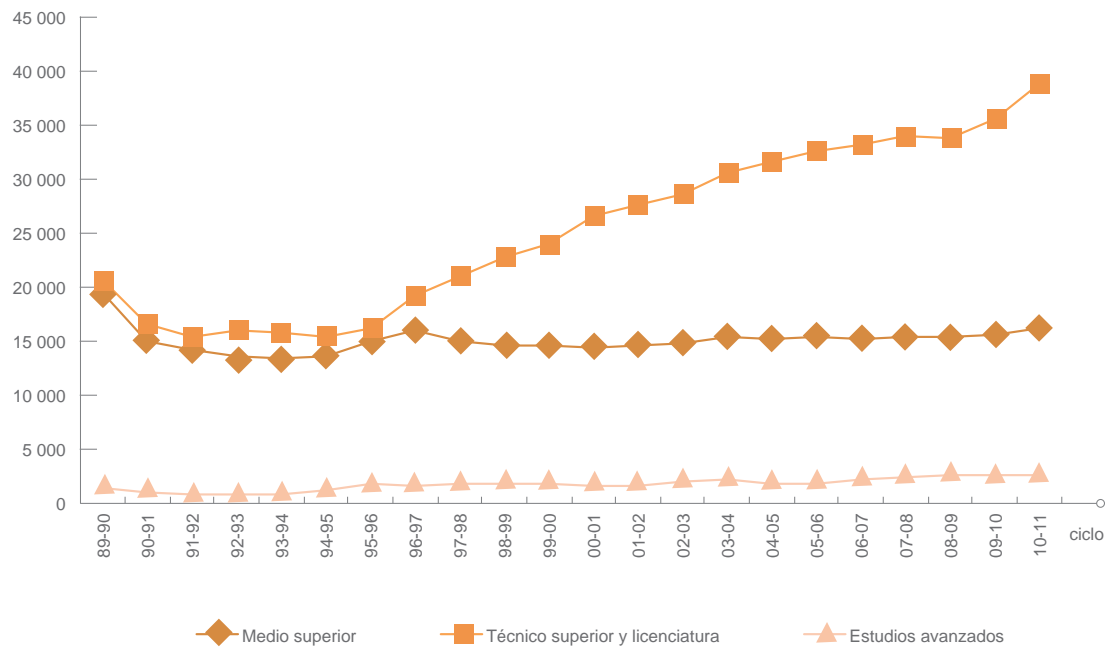
Ciclo	Sistema dependiente						Sistema incorporado				Total
	Bachillerato	Técnico medio	Técnico superior*	Licenciatura	Estudios avanzados	Subtotal	Bachillerato	Licenciatura	Estudios avanzados	Subtotal	
1989-1990	18 346	964		20 500	1 483	41 293	21 414	989		22 403	63 696
1990-1991	14 244	793		16 611	958	32 606	23 283	750		24 033	56 639
1991-1992	13 475	700		15 402	890	30 467	22 651	1 097		23 748	54 215
1992-1993	12 870	704		16 069	826	30 469	23 688	1 362		25 050	55 519
1993-1994	12 687	718		15 755	882	30 042	21 596	1 655		23 251	53 293
1994-1995	12 896	669		15 321	1 115	30 001	23 610	2 723		26 333	56 334
1995-1996	14 354	731		16 111	1 748	32 944	22 931	2 774		25 705	58 649
1996-1997	15 110	800		19 115	1 617	36 642	22 203	2 979		25 182	61 824
1997-1998	14 252	784	33	21 014	1 734	37 817	22 640	3 481	8	26 129	63 946
1998-1999	13 814	696	65	22 805	1 807	39 187	23 310	3 604	11	26 925	66 112
1999-2000	13 883	661	102	23 861	1 893	40 400	24 456	7 089	12	31 557	71 957
2000-2001	13 876	547	100	26 482	1 699	42 704	24 506	8 434		32 940	75 644
2001-2002	14 096	435	103	27 516	1 691	43 841	25 033	9 311		34 344	78 185
2002-2003	14 515	347	108	28 411	1 995	45 376	25 182	11 092		36 274	81 650
2003-2004	15 368		124	30 539	2 227	48 258	25 066	11 865		36 931	85 189
2004-2005	15 259		124	31 513	1 777	48 673	23 971	12 035		36 006	84 679
2005-2006	15 332		73	32 553	1 763	49 721	23 112	11 820		34 932	84 653
2006-2007	15 174		85	32 991	2 198	50 448	22 632	11 507		34 139	84 587
2007-2008	15 293		83	33 840	2 376	51 592	22 740	11 437		34 177	85 769
2008-2009	15 333		52	33 787	2 627	51 799	22 811	11 058		33 869	85 668
2009-2010	15 493		26	35 572	2 599	53 690	22 443	10 670		33 113	86 803
2010-2011	16 113		2	38 677	2 683	57 475	20 316	10 579		30 895	88 370
Porcentajes de crecimiento											
1989-2010	- 12.2			88.7	80.9	39.2	- 5.1	969.7		37.9	38.7

* Incluye profesional asociado.

Fuentes: Secretaría de Docencia, UAEM.
 Secretaría de Investigación y Estudios Avanzados, UAEM.
 Secretaría de Planeación y Desarrollo Institucional, UAEM.
 Estadística 911, inicio de cursos 2010-2011, SE.



Matrícula del sistema dependiente por nivel 1989-2010

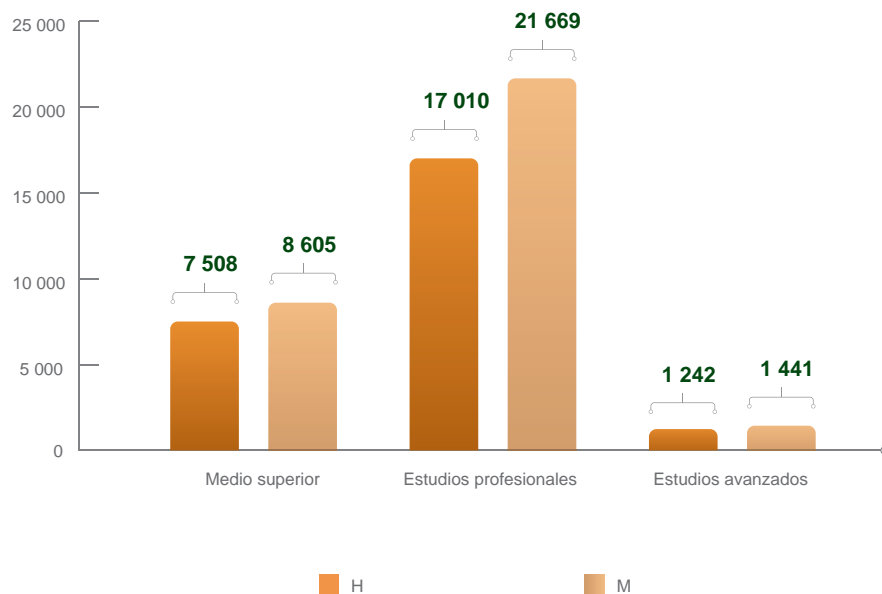


Matrícula por nivel y sistema 2010-2011

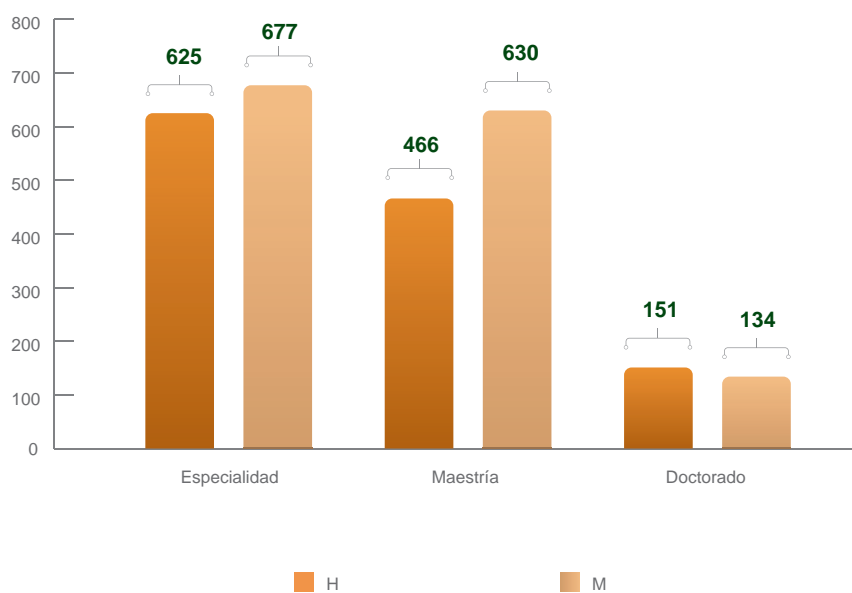
Nivel	Sistema						Total		
	Dependiente			Incorporado					
	H	M	Total	H	M	Total	H	M	Total
Medio superior	7 508	8 605	16 113	10 182	10 134	20 316	17 690	18 739	36 429
Estudios profesionales	17 010	21 669	38 679	4 412	6 167	10 579	21 422	27 836	49 258
Licenciatura	17 008	21 669	38 677	4 412	6 167	10 579	21 420	27 836	49 256
Técnico superior	2		2				2		2
Estudios avanzados	1 242	1 441	2 683				1 242	1 441	2 683
Especialidad	625	677	1 302				625	677	1 302
Maestría	466	630	1 096				466	630	1 096
Doctorado	151	134	285				151	134	285
Total	25 760	31 715	57 475	14 594	16 301	30 895	40 354	48 016	88 370

Fuentes: Secretaría de Docencia, UAEM.
 Secretaría de Investigación y Estudios Avanzados, UAEM.
 Secretaría de Planeación y Desarrollo Institucional, UAEM.
 Estadística 911, inicio de cursos 2010-2011, SE.

Matrícula del sistema dependiente por nivel 2010-2011



Matrícula de estudios avanzados 2010-2011



Matrícula por municipio y nivel 2010-2011

Municipio	Bachillerato			Técnico superior y licenciatura			Estudios avanzados			Total		
	H	M	Total	H	M	Total	H	M	Total	H	M	Total
Amecameca	577	651	1 228	490	805	1 295	5	8	13	1 072	1 464	2 536
Atizapán de Zaragoza				1 413	1 487	2 900				1 413	1 487	2 900
Atlacomulco				567	768	1 335				567	768	1 335
Axapusco				474	560	1 034				474	560	1 034
Chimalhuacán				96	209	305				96	209	305
Cuautitlán Izcalli				72	97	169				72	97	169
Ecatepec de Morelos				514	822	1 336	5	12	17	519	834	1 353
Nezahualcóyotl				371	469	840				371	469	840
Tejupilco				114	278	392				114	278	392
Temascaltepec				379	330	709				379	330	709
Tenancingo	452	481	933	279	405	684				731	886	1 617
Texcoco	974	1 114	2 088	1 077	1 314	2 391	33	18	51	2 084	2 446	4 530
Tlanguistenco				510	352	862				510	352	862
Toluca	5 505	6 359	11 864	9 349	11 966	21 315	1 187	1 390	2 577	16 041	19 715	35 756
Valle de Chalco Solidaridad				539	562	1 101	11	2	13	550	564	1 114
Zumpango				766	1 245	2 011	1	11	12	767	1 256	2 023
Total	7 508	8 605	16 113	17 010	21 669	38 679	1 242	1 441	2 683	25 760	31 715	57 475

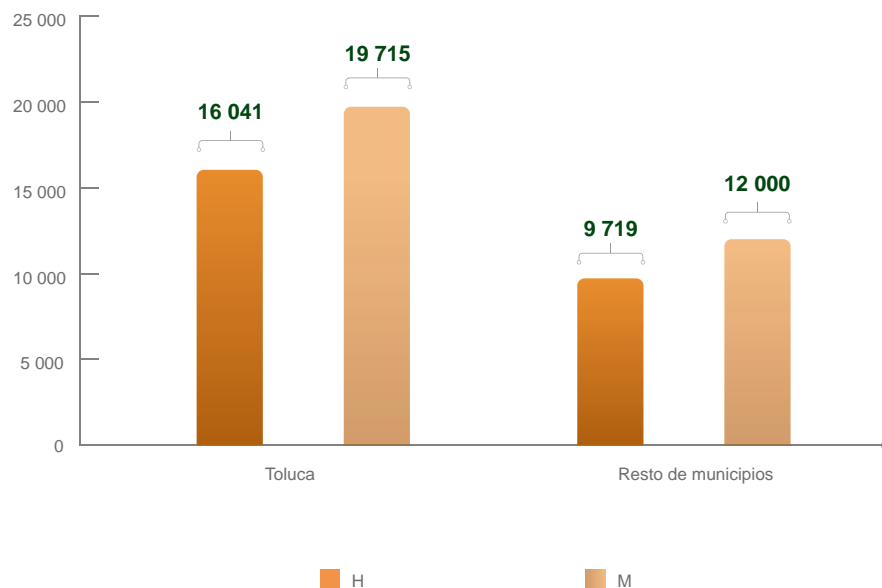
Fuentes: Secretaría de Docencia, UAEM.

Secretaría de Investigación y Estudios Avanzados, UAEM.

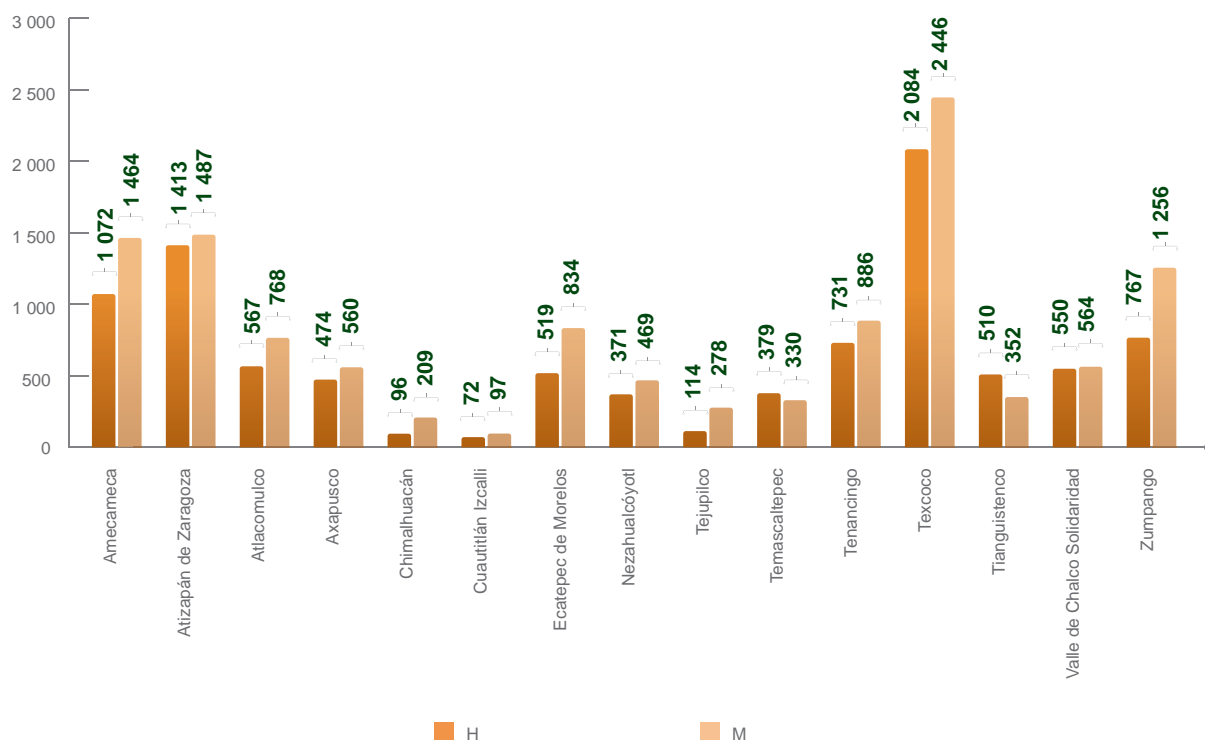
Secretaría de Planeación y Desarrollo Institucional, UAEM.

Estadística 911, inicio de cursos 2010-2011, SE.

Matrícula en Toluca y resto de municipios 2010-2011



Matrícula fuera de Toluca por municipio 2010-2011



Nuevo ingreso a primer año de bachillerato 2010-2011

Bachillerato universitario	Solicitudes para ingresar			Alumnos que presentaron examen			Alumnos aceptados			Alumnos inscritos a 1er año			Índice de aceptación real			Índice de aceptación potencial		
	H	M	Total	H	M	Total	H	M	Total	H	M	Total	H	M	Total	H	M	Total
Plantel de la Escuela Preparatoria	4 573	4 924	9 497	4 519	4 871	9 390	2 823	3 251	6 074	2 650	3 044	5 694	58.6	62.5	60.6	57.9	61.8	60.0
Cuahtémoc	766	823	1 589	755	811	1 566	377	444	821	367	438	805	48.6	54.0	51.4	47.9	53.2	50.7
Dr. Ángel Ma. Garibay Kintana	590	606	1 196	582	597	1 179	320	343	663	313	333	646	53.8	55.8	54.8	53.1	55.0	54.0
Dr. Pablo González Casanova	177	227	404	173	224	397	169	209	378	147	195	342	85.0	87.1	86.1	83.1	85.9	84.7
Ignacio Ramírez Calzada	505	523	1 028	500	523	1 023	342	384	726	329	366	695	65.8	70.0	67.9	65.1	70.0	67.6
Lic. Adolfo López Mateos	937	1 108	2 045	929	1 094	2 023	460	566	1 026	442	541	983	47.6	49.5	48.6	47.2	48.8	48.1
Nezahualcóyotl	818	929	1 747	809	922	1 731	480	587	1 067	472	572	1 044	58.3	62.0	60.3	57.7	61.6	59.8
Sor Juana Inés de la Cruz	263	250	513	260	247	507	260	247	507	241	221	462	92.7	89.5	91.1	91.6	88.4	90.1
Texcoco*	517	458	975	511	453	964	415	471	886	339	378	717	66.3	83.4	74.4	65.6	82.5	73.5
Dirección de Educación Continua y a Distancia	73	70	143	69	65	134	64	57	121	63	53	116	91.3	81.5	86.6	86.3	75.7	81.1
Bachillerato a distancia	73	70	143	69	65	134	64	57	121	63	53	116	91.3	81.5	86.6	86.3	75.7	81.1
Total / Promedio	4 646	4 994	9 640	4 588	4 936	9 524	2 887	3 308	6 195	2 713	3 097	5 810	59.1	62.7	61.0	58.4	62.0	60.3

* Incluye los alumnos que hacen examen único del área Metropolitana (Comipems).

Fórmulas:

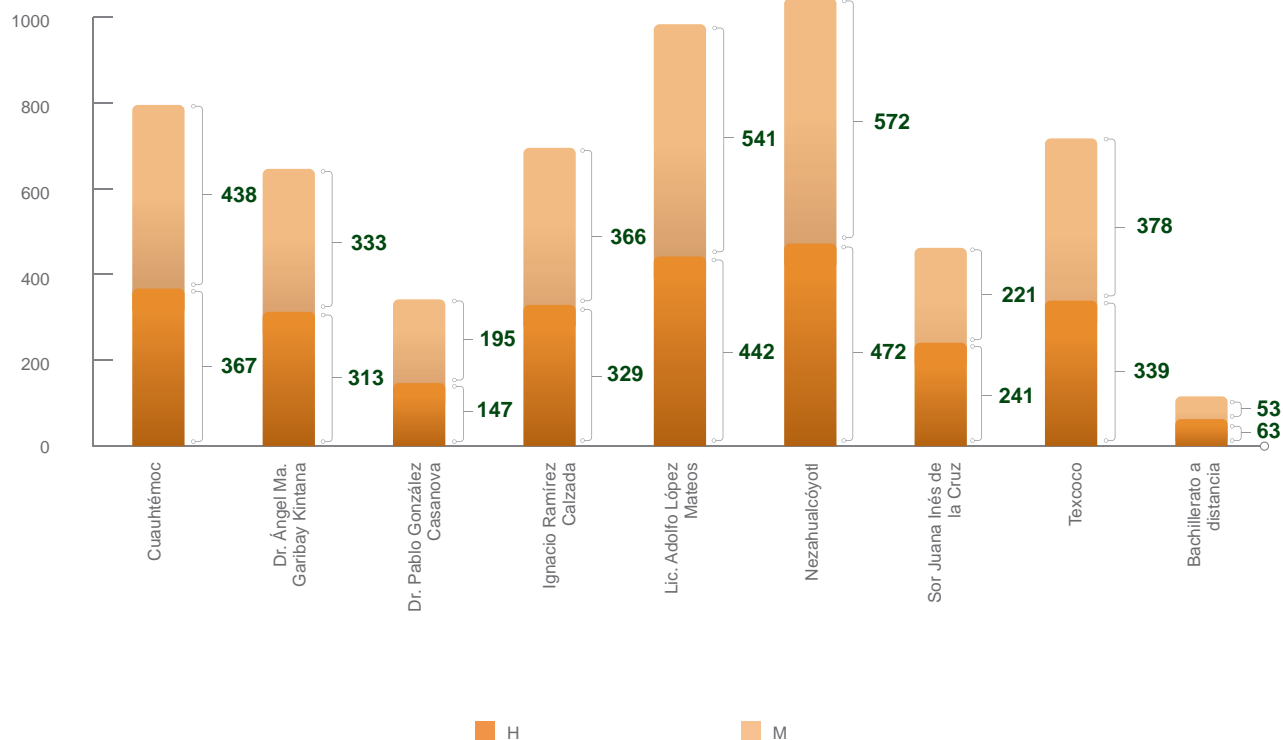
$$\text{Índice de aceptación real} = \left(\frac{\text{alumnos inscritos}}{\text{alumnos que realizaron examen}} \right) \times 100 \quad \text{Índice de aceptación potencial} = \left(\frac{\text{alumnos inscritos}}{\text{solicitudes recibidas}} \right) \times 100$$

Fuentes: Secretaría de Docencia, UAEM.

Secretaría de Planeación y Desarrollo Institucional, UAEM.

Estadística 911, inicio de cursos 2010-2011, SE.

Ingreso a primer año bachillerato 2010-2011

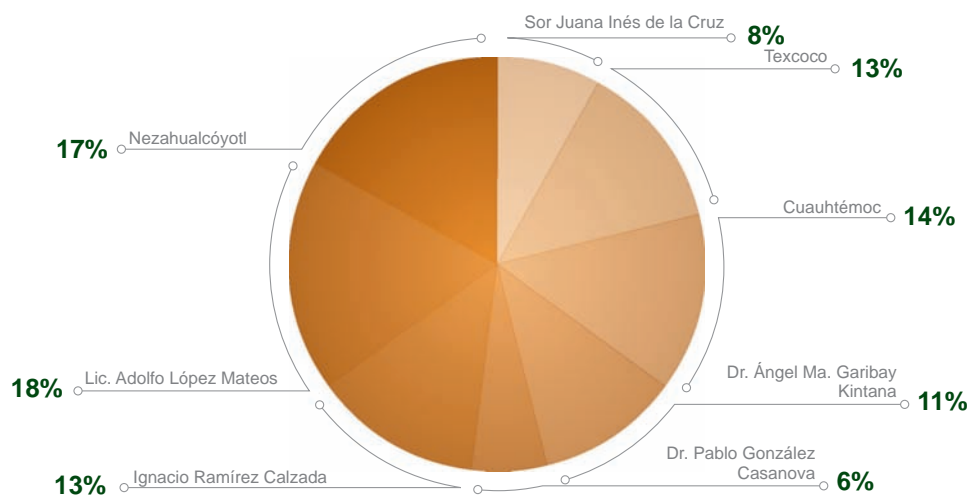


Matrícula de bachillerato 2010-2011

Bachillerato universitario	Matrícula		Año									Total
	H	M	1º			2º			3º			
			H	M	Total	H	M	Total	H	M	Total	
Plantel de la Escuela Preparatoria	7 414	8 508	2 859	3 138	5 997	2 475	2 742	5 217	2 080	2 628	4 708	15 922
Cuauhtémoc	1 059	1 224	402	452	854	372	402	774	285	370	655	2 283
Dr. Ángel Ma. Garibay Kintana	880	929	336	343	679	311	270	581	233	316	549	1 809
Dr. Pablo González Casanova	452	481	167	202	369	148	156	304	137	123	260	933
Ignacio Ramírez Calzada	956	1 023	369	386	755	330	317	647	257	320	577	1 979
Lic. Adolfo López Mateos	1 327	1 564	473	551	1 024	472	517	989	382	496	878	2 891
Nezahualcóyotl	1 189	1 522	492	582	1 074	366	468	834	331	472	803	2 711
Sor Juana Inés de la Cruz	577	651	258	234	492	173	228	401	146	189	335	1 228
Texcoco	974	1 114	362	388	750	303	384	687	309	342	651	2 088
Dirección de Educación Continua y a Distancia	94	97	78	67	145	16	30	46				191
Bachillerato a distancia	94	97	78	67	145	16	30	46				191
Total	7 508	8 605	2 937	3 205	6 142	2 491	2 772	5 263	2 080	2 628	4 708	16 113

Fuentes: Secretaría de Docencia, UAEM.
Secretaría de Planeación y Desarrollo Institucional, UAEM.
Estadística 911, inicio de cursos 2010-2011, SE.

Matrícula de bachillerato por plantel 2010-2011

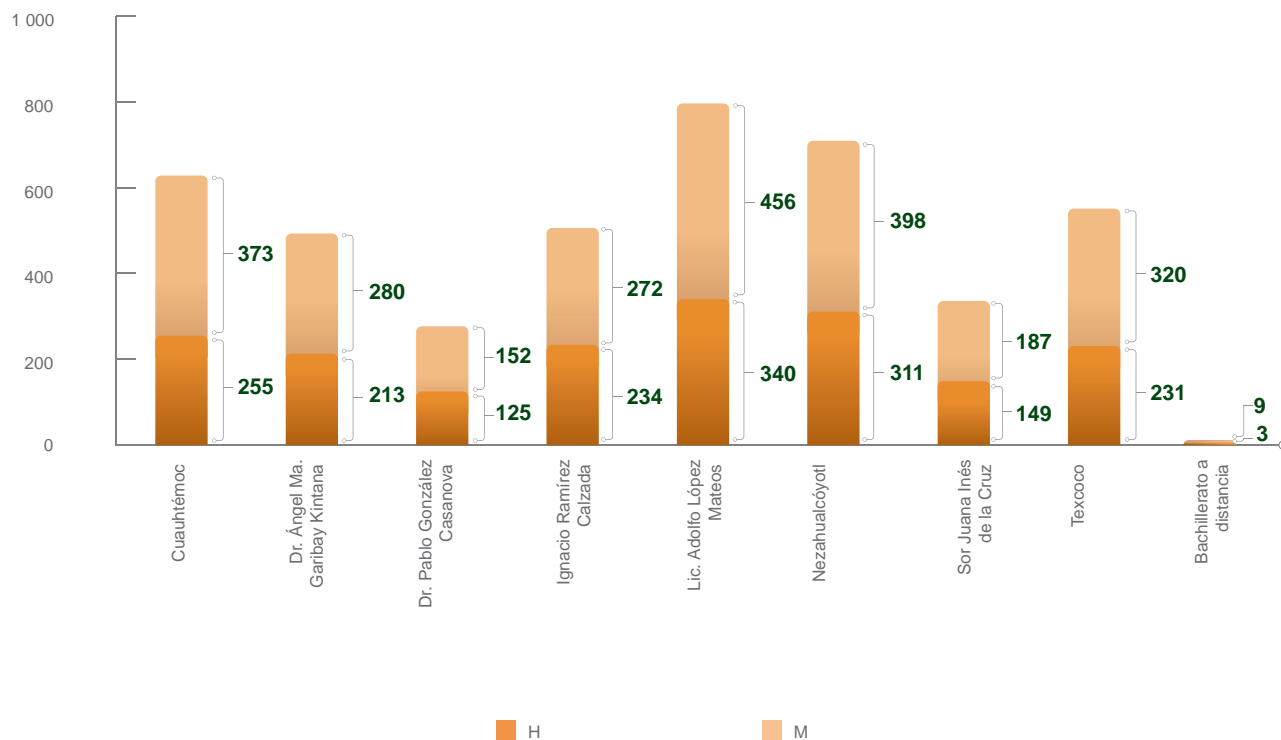


Egresados de bachillerato 2009-2010

Bachillerato universitario	H	M	Total
Plantel de la Escuela Preparatoria	1 858	2 438	4 296
Cuauhtémoc	255	373	628
Dr. Ángel Ma. Garibay Kintana	213	280	493
Dr. Pablo González Casanova	125	152	277
Ignacio Ramírez Calzada	234	272	506
Lic. Adolfo López Mateos	340	456	796
Nezahualcóyotl	311	398	709
Sor Juana Inés de la Cruz	149	187	336
Texcoco	231	320	551
Dirección de Educación Continua y a Distancia	3	9	12
Bachillerato a distancia	3	9	12
Total	1 861	2 447	4 308

Fuentes: Secretaría de Docencia, UAEM.
Secretaría de Planeación y Desarrollo Institucional, UAEM.
Estadística 911, inicio de cursos 2010-2011, SE.

Egresados de bachillerato 2009-2010



Eficiencia terminal de bachillerato 2009-2010

Bachillerato universitario	Nuevo ingreso 2007-2008			Egresados 2010						2009-2010					
	H	M	Total	Cohorte			Total			Cohorte			Global		
				H	M	Total	H	M	Total	H	M	Total	H	M	Total
Plantel de la Escuela Preparatoria	2 430	2 699	5 129	1 591	2 221	3 812	1 858	2 438	4 296	65.5	82.3	74.3	76.5	90.3	83.8
Cuauhtémoc	303	413	716	227	339	566	255	373	628	74.9	82.1	79.1	84.2	90.3	87.7
Dr. Ángel Ma. Garibay Kintana	271	274	545	192	265	457	213	280	493	70.8	96.7	83.9	78.6	102.2	90.5
Dr. Pablo González Casanova	190	200	390	89	118	207	125	152	277	46.8	59.0	53.1	65.8	76.0	71.0
Ignacio Ramírez Calzada	321	314	635	182	222	404	234	272	506	56.7	70.7	63.6	72.9	86.6	79.7
Lic. Adolfo López Mateos	399	472	871	286	421	707	340	456	796	71.7	89.2	81.2	85.2	96.6	91.4
Nezahualcóyotl	342	396	738	286	377	663	311	398	709	83.6	95.2	89.8	90.9	100.5	96.1
Sor Juana Inés de la Cruz	224	255	479	128	174	302	149	187	336	57.1	68.2	63.0	66.5	73.3	70.1
Texcoco	380	375	755	201	305	506	231	320	551	52.9	81.3	67.0	60.8	85.3	73.0
Dirección de Educación Continua y a Distancia	14	27	41	1	7	8	3	9	12	7.1	25.9	19.5	21.4	33.3	29.3
Bachillerato a distancia*	14	27	41	1	7	8	3	9	12	7.1	25.9	19.5	21.4	33.3	29.3
Total / Promedio	2 444	2 726	5 170	1 592	2 228	3 820	1 861	2 447	4 308	65.1	81.7	73.9	76.1	89.8	83.3

* Para bachillerato a distancia el nuevo ingreso corresponde a 2008-2009, por tener duración de dos años.

Nota: la eficiencia terminal global incluye alumnos egresados de otras generaciones.

Fórmulas:

$$\text{Eficiencia terminal por cohorte} = \frac{\text{Egresados de bachillerato en el año } n}{\text{Nuevo ingreso a primer año de bachillerato en el año } n - \text{años de duración del plan de estudios}} \times 100$$

$$\text{Eficiencia terminal global} = \frac{\text{Alumnos con 100\% de créditos en el tiempo establecido en el plan}}{\text{Nuevo ingreso por generación}} \times 100$$

Fuente: Secretaría de Planeación y Desarrollo Institucional, UAEM.



Índice de deserción de bachillerato 2009-2010

Plantel de la Escuela Preparatoria	Matrícula 2009-2010			Matrícula 2010-2011			Nuevo ingreso 2010			Egresados 2010			Índice de deserción		
	H	M	Total	H	M	Total	H	M	Total	H	M	Total	H	M	Total
Cuauhtémoc	1 033	1 231	2 264	1 059	1 224	2 283	367	438	805	255	373	628	8.3	5.8	7.0
Dr. Ángel Ma. Garibay Kintana	791	893	1 684	880	929	1 809	313	333	646	213	280	493	1.4	1.9	1.7
Dr. Pablo González Casanova	474	495	969	452	481	933	147	195	342	125	152	277	9.3	11.5	10.4
Ignacio Ramírez Calzada	923	954	1 877	956	1 023	1 979	329	366	695	234	272	506	6.7	2.6	4.6
Lic. Adolfo López Mateos	1 277	1 482	2 759	1 327	1 564	2 891	442	541	983	340	456	796	4.1	0.2	2.0
Nezahualcóyotl	1 062	1 381	2 443	1 189	1 522	2 711	472	572	1 044	311	398	709	3.2	2.4	2.7
Sor Juana Inés de la Cruz	575	684	1 259	577	651	1 228	241	221	462	149	187	336	15.7	9.8	12.5
Texcoco	983	1 131	2 114	974	1 114	2 088	339	378	717	231	320	551	11.9	6.6	9.1
Total / Promedio	7 118	8 251	15 369	7 414	8 508	15 922	2 650	3 044	5 694	1 858	2 438	4 296	7.0	4.2	5.5

Fórmula:

$$\text{Índice de deserción} = 1 - \left(\frac{(\text{matrícula total } n + 1) - (\text{nuevo ingreso } 1^\circ \text{ } n + 1) + (\text{egresados } n)}{\text{matrícula total } n} \right)$$

Fuente: Secretaría de Planeación y Desarrollo Institucional, UAEM.

Índice de transición de bachillerato 2010-2011

Plantel de la Escuela Preparatoria	1° a 2° año			2° a 3° año		
	H	M	Total	H	M	Total
Cuauhtémoc	95.1	105.2	100.1	79.4	84.3	82.1
Dr. Ángel Ma. Garibay Kintana	104.0	106.3	105.1	89.6	90.8	90.3
Dr. Pablo González Casanova	81.3	84.8	83.1	87.8	86.0	87.0
Ignacio Ramírez Calzada	94.3	98.1	96.1	78.4	91.2	85.0
Lic. Adolfo López Mateos	98.3	107.9	103.1	91.2	94.1	92.8
Nezahualcóyotl	95.1	97.9	96.6	91.2	96.1	94.0
Sor Juana Inés de la Cruz	70.6	86.0	78.6	84.9	86.7	85.9
Texcoco	82.6	94.8	89.0	87.5	88.8	88.2
Total / Promedio	91.7	99.0	95.4	86.3	90.6	88.6

Índice de transición: es la comparación entre la inscripción inicial (matrícula total) de un grado o ciclo escolar determinado y la matrícula total del grado y ciclo inmediato inferior.

Fórmula:

$$\text{Índice de transición} = \left(\frac{\text{matrícula total en el grado } i, \text{ ciclo } n}{\text{matrícula total en el grado } i - 1, \text{ ciclo } n - 1} \right)$$

Fuente: Secretaría de Planeación y Desarrollo Institucional, UAEM.

Índice de promoción de bachillerato 2010-2011

Plantel de la Escuela Preparatoria	2009-2010				2010-2011			1° a 2° año	2° a 3° año
	1°	2°	3°	Total	2°	3°	Total		
Cuauhtémoc	773	798	693	2 264	674	594	1 268	87.2	74.4
Dr. Ángel Ma. Garibay Kintana	553	608	523	1 684	481	475	956	87.0	78.1
Dr. Pablo González Casanova	366	299	304	969	219	168	387	59.8	56.2
Ignacio Ramírez Calzada	673	679	525	1 877	517	487	1 004	76.8	71.7
Lic. Adolfo López Mateos	959	946	854	2 759	881	896	1 777	91.9	94.7
Nezahualcóyotl	863	854	726	2 443	787	793	1 580	91.2	92.9
Sor Juana Inés de la Cruz	510	390	359	1 259	407	322	729	79.8	82.6
Texcoco	772	738	604	2 114	687	651	1 338	89.0	88.2
Total / Promedio	5 469	5 312	4 588	15 369	4 653	4 386	9 039	85.1	82.6

Índice de promoción: es el número o porcentaje de alumnos que, después de haber aprobado un grado escolar, están cursando el grado inmediato superior.

Fórmula:

$$\text{Índice de promoción} = \left(\frac{\text{nuevo ingreso 1 del ciclo } n}{\text{matrícula total del ciclo } n-1} \right)$$

Fuente: Secretaría de Planeación y Desarrollo Institucional, UAEM.



Índice de regularización 2009-2010

Bachillerato universitario	Índice de regularización											
	2°			4°			6°			Total		
	H	M	Total	H	M	Total	H	M	Total	H	M	Total
Plantel de la Escuela Preparatoria	60.8	65.0	62.7	63.1	68.8	65.9	79.6	81.0	80.2	64.5	68.8	66.5
Cuauhtémoc	67.3	61.1	64.4	73.5	50.5	61.6	85.7	75.0	80.6	72.7	59.5	66.2
Dr. Ángel Ma. Garibay Kintana	73.9	83.8	77.7	58.9	78.8	69.3	90.4	91.9	91.0	71.7	82.8	76.7
Dr. Pablo González Casanova	63.3	72.2	67.3	71.2	72.5	71.8	96.4	84.0	90.6	73.1	74.9	73.9
Ignacio Ramírez Calzada	41.0	48.7	44.7	48.1	68.9	57.6	23.1	57.1	35.0	40.5	56.3	47.7
Lic. Adolfo López Mateos	68.1	75.5	71.2	70.3	74.4	72.5	81.6	69.6	77.0	70.0	74.6	72.2
Nezahualcóyotl	71.5	79.1	74.8	74.1	81.8	77.9	90.9	85.3	88.5	74.5	81.0	77.5
Sor Juana Inés de la Cruz	44.7	60.4	51.8	50.0	64.0	56.6	64.1	80.0	72.2	49.6	65.2	56.9
Texcoco	35.7	38.7	37.1	40.8	50.8	45.3	87.7	93.2	89.9	47.8	52.3	49.8
Dirección de Educación Continua y a Distancia	20.0	66.7	37.5	25.0	42.9	36.4				22.2	50.0	36.8
Bachillerato a distancia	20.0	66.7	37.5	25.0	42.9	36.4				22.2	50.0	36.8
Total / Promedio	60.6	65.0	62.6	63.0	68.6	65.8	79.6	81.0	80.2	64.4	68.7	66.4

Índice de regularización: porcentaje de alumnos que después de haber reprobado un examen ordinario, se regularizaron en exámenes extraordinarios y/o a título de suficiencia.

Fórmula:

$$\text{Índice de regularización} = \left(\frac{\text{alumnos regularizados}}{\text{alumnos reprobados}} \right) \times 100$$

Fuente: Secretaría de Planeación y Desarrollo Institucional, UAEM.

Índice de reprobación a exámenes ordinarios 2009-2010



Bachillerato universitario	Grado de avance				Reprobados				Índice de reprobación
	2°	4°	6°	Total	2°	4°	6°	Total	
Plantel de la Escuela Preparatoria	5 391	4 971	4 399	14 761	2 614	2 428	844	5 886	39.9
Cuauhtémoc	792	694	667	2 153	505	375	186	1 066	49.5
Dr. Ángel Ma. Garibay Kintana	540	575	511	1 626	287	316	145	748	46.0
Dr. Pablo González Casanova	334	286	287	907	199	209	106	514	56.7
Ignacio Ramírez Calzada	659	614	513	1 786	320	198	80	598	33.5
Lic. Adolfo López Mateos	1 029	934	783	2 746	466	454	61	981	35.7
Nezahualcóyotl	846	824	720	2 390	365	429	78	872	36.5
Sor Juana Inés de la Cruz	451	365	345	1 161	224	182	79	485	41.8
Texcoco	740	679	573	1 992	248	265	109	622	31.2
Dirección de Educación Continua y a Distancia	76	30	0	106	8	11	0	19	17.9
Bachillerato a distancia	76	30		106	8	11		19	17.9
Total / Promedio	5 467	5 001	4 399	14 867	2 622	2 439	844	5 905	39.7

Fórmula:

$$\text{Índice de reprobación} = \left(1 - \frac{\text{aprobados} + \text{regularizados}}{\text{existencia}} \right) \times 100$$

Fuente: Secretaría de Planeación y Desarrollo Institucional, UAEM.

Índice de reprobación a exámenes finales 2009-2010

Bachillerato universitario	Índice de reprobación											
	2°			4°			6°			Total		
	H	M	Total	H	M	Total	H	M	Total	H	M	Total
Plantel de la Escuela Preparatoria	21.6	14.8	18.1	20.3	13.7	16.7	5.1	2.8	3.8	16.5	10.7	13.4
Cuauhtémoc	22.5	22.9	22.7	15.8	24.6	20.7	5.1	5.6	5.4	15.5	17.7	16.7
Dr. Ángel Ma. Garibay Kintana	15.6	7.3	11.9	24.7	10.8	16.9	3.6	1.7	2.5	15.1	6.8	10.7
Dr. Pablo González Casanova	24.2	14.8	19.5	23.1	18.0	20.6	1.6	5.0	3.5	17.3	12.4	14.8
Ignacio Ramírez Calzada	29.2	24.5	26.9	20.2	8.3	13.7	16.9	4.3	10.1	22.8	12.7	17.5
Lic. Adolfo López Mateos	16.6	9.4	13.0	14.8	12.2	13.4	2.1	1.6	1.8	12.2	8.0	9.9
Nezahualcóyotl	15.6	7.1	10.9	16.5	7.9	11.5	1.3	1.2	1.3	11.5	5.6	8.2
Sor Juana Inés de la Cruz	33.2	16.3	23.9	29.4	15.3	21.6	9.3	4.1	6.4	25.1	12.3	18.0
Texcoco	24.7	18.1	21.1	26.6	16.5	21.4	3.2	0.9	1.9	19.6	12.4	15.7
Dirección de Educación Continua y a Distancia	12.5	2.3	6.6	30.0	20.0	23.3				16.7	7.8	11.3
Bachillerato a distancia	12.5	2.3	6.6	30.0	20.0	23.3				16.7	7.8	11.3
Total / Promedio	21.5	14.6	17.9	20.3	13.7	16.7	5.1	2.8	3.8	16.5	10.6	13.3

Fórmula:

$$\text{Índice de reprobación} = \left(1 - \frac{\text{aprobados} + \text{regularizados}}{\text{existencia}} \right) \times 100$$

Fuente: Secretaría de Planeación y Desarrollo Institucional, UAEM.

Nuevo ingreso a primer año de licenciatura 2010-2011

Espacio universitario / Programa educativo	Solicitudes para ingresar		Alumnos que presentaron examen		Alumnos aceptados		Alumnos inscritos a primer año			Índice de aceptación real			Índice de aceptación potencial		
	H	M	H	M	H	M	H	M	Total	H	M	Total	H	M	Total
Facultad	9 469	11 920	9 276	11 634	2 694	3 300	2 385	2 950	5 335	25.7	25.4	25.5	25.2	24.7	24.9
Antropología	54	84	53	83	48	73	42	61	103	79.2	73.5	75.7	77.8	72.6	74.6
Licenciado en Antropología Social	54	84	53	83	48	73	42	61	103	79.2	73.5	75.7	77.8	72.6	74.6
Arquitectura y Diseño	1 019	635	991	612	217	150	197	133	330	19.9	21.7	20.6	19.3	20.9	20.0
Arquitecto	495	209	477	201	92	51	85	46	131	17.8	22.9	19.3	17.2	22.0	18.6
Licenciado en Administración y Promoción de la Obra Urbana	71	34	70	33	54	17	49	14	63	70.0	42.4	61.2	69.0	41.2	60.0
Licenciado en Diseño Gráfico	274	286	269	277	25	53	23	47	70	8.6	17.0	12.8	8.4	16.4	12.5
Licenciado en Diseño Industrial	179	106	175	101	46	29	40	26	66	22.9	25.7	23.9	22.3	24.5	23.2
Artes	51	62	49	62	48	56	41	51	92	83.7	82.3	82.9	80.4	82.3	81.4
Licenciado en Artes Plásticas	51	62	49	62	48	56	41	51	92	83.7	82.3	82.9	80.4	82.3	81.4
Ciencias	191	208	182	199	109	112	90	100	190	49.5	50.3	49.9	47.1	48.1	47.6
Licenciado en Biología	95	129	90	124	34	54	31	48	79	34.4	38.7	36.9	32.6	37.2	35.3
Licenciado en Física	52	34	48	31	41	24	33	19	52	68.8	61.3	65.8	63.5	55.9	60.5
Licenciado en Matemáticas	44	45	44	44	34	34	26	33	59	59.1	75.0	67.0	59.1	73.3	66.3
Ciencias Agrícolas	119	63	116	60	116	60	100	54	154	86.2	90.0	87.5	84.0	85.7	84.6
Ingeniero Agrónomo en Floricultura	31	16	29	15	29	15	25	14	39	86.2	93.3	88.6	80.6	87.5	83.0
Ingeniero Agrónomo Fitotecnista	46	24	45	22	45	22	38	20	58	84.4	90.9	86.6	82.6	83.3	82.9
Ingeniero Agrónomo Industrial	42	23	42	23	42	23	37	20	57	88.1	87.0	87.7	88.1	87.0	87.7
Ciencias de la Conducta	266	1 445	263	1 401	66	362	60	330	390	22.8	23.6	23.4	22.6	22.8	22.8
Licenciado en Educación	16	190	15	177	4	52	4	47	51	26.7	26.6	26.6	25.0	24.7	24.8
Licenciado en Psicología	232	1 069	230	1 046	55	221	50	202	252	21.7	19.3	19.7	21.6	18.9	19.4
Licenciado en Trabajo Social	18	186	18	178	7	89	6	81	87	33.3	45.5	44.4	33.3	43.5	42.6
Ciencias Políticas y Sociales	419	498	410	488	103	115	95	108	203	23.2	22.1	22.6	22.7	21.7	22.1
Licenciado en Ciencias Políticas y Administración Pública	194	142	191	141	61	54	56	51	107	29.3	36.2	32.2	28.9	35.9	31.8
Licenciado en Comunicación	210	331	204	323	30	42	28	39	67	13.7	12.1	12.7	13.3	11.8	12.4
Licenciado en Sociología	15	25	15	24	12	19	11	18	29	73.3	75.0	74.4	73.3	72.0	72.5
Contaduría y Administración	624	643	608	626	344	336	308	289	597	50.7	46.2	48.4	49.4	44.9	47.1
Licenciado en Administración	270	315	259	304	111	139	99	118	217	38.2	38.8	38.5	36.7	37.5	37.1
Licenciado en Contaduría	191	201	189	196	106	104	102	90	192	54.0	45.9	49.9	53.4	44.8	49.0
Licenciado en Informática Administrativa	115	89	112	89	82	58	71	53	124	63.4	59.6	61.7	61.7	59.6	60.8
Licenciado en Informática Administrativa (a distancia)	48	38	48	37	45	35	36	28	64	75.0	75.7	75.3	75.0	73.7	74.4
Derecho	584	636	576	625	192	212	181	197	378	31.4	31.5	31.5	31.0	31.0	31.0
Licenciado en Derecho	584	636	576	625	192	212	181	197	378	31.4	31.5	31.5	31.0	31.0	31.0
Economía	349	411	340	406	137	177	113	150	263	33.2	36.9	35.3	32.4	36.5	34.6
Licenciado en Actuaría	98	81	98	80	55	50	43	42	85	43.9	52.5	47.8	43.9	51.9	47.5
Licenciado en Economía	76	64	72	62	55	50	47	45	92	65.3	72.6	68.7	61.8	70.3	65.7
Licenciado en Relaciones Económicas Internacionales	175	266	170	264	27	77	23	63	86	13.5	23.9	19.8	13.1	23.7	19.5
Enfermería y Obstetricia	110	592	110	578	55	305	48	274	322	43.6	47.4	46.8	43.6	46.3	45.9
Licenciado en Enfermería	101	547	101	533	49	271	42	242	284	41.6	45.4	44.8	41.6	44.2	43.8
Licenciado en Gerontología	9	45	9	45	6	34	6	32	38	66.7	71.1	70.4	66.7	71.1	70.4
Geografía	90	61	90	59	86	55	70	47	117	77.8	79.7	78.5	77.8	77.0	77.5
Licenciado en Geografía	63	43	63	41	59	37	48	32	80	76.2	78.0	76.9	76.2	74.4	75.5
Licenciado en Geoinformática	27	18	27	18	27	18	22	15	37	81.5	83.3	82.2	81.5	83.3	82.2
Humanidades	179	235	176	225	138	167	119	150	269	67.6	66.7	67.1	66.5	63.8	65.0
Licenciado en Artes Teatrales	21	61	21	60	16	29	11	21	32	52.4	35.0	39.5	52.4	34.4	39.0
Licenciado en Ciencias de la Información Documental	22	31	22	30	14	27	13	25	38	59.1	83.3	73.1	59.1	80.6	71.7
Licenciado en Filosofía	47	27	46	27	42	24	37	22	59	80.4	81.5	80.8	78.7	81.5	79.7
Licenciado en Historia	60	58	59	57	41	42	36	40	76	61.0	70.2	65.5	60.0	69.0	64.4
Licenciado en Letras Latinoamericanas	29	58	28	51	25	45	22	42	64	78.6	82.4	81.0	75.9	72.4	73.6
Ingeniería*	1 600	255	1 579	252	453	80	392	67	459	24.8	26.6	25.1	24.5	26.3	24.7
Ingeniero Civil	417	73	410	71	124	26	110	16	126	26.8	22.5	26.2	26.4	21.9	25.7
Ingeniero en Computación	482	135	474	134	127	33	107	32	139	22.6	23.9	22.9	22.2	23.7	22.5
Ingeniero en Electrónica	191	25	188	25	57	13	55	12	67	29.3	48.0	31.5	28.8	48.0	31.0
Ingeniero Mecánico	510	22	507	22	145	8	120	7	127	23.7	31.8	24.0	23.5	31.8	23.9
Lenguas	173	467	168	451	60	155	55	141	196	32.7	31.3	31.7	31.8	30.2	30.6
Licenciado en Enseñanza del Inglés (a distancia)	11	18	10	14	8	14	6	13	19	60.0	92.9	79.2	54.5	72.2	65.5
Licenciado en Lenguas	162	449	158	437	52	141	49	128	177	31.0	29.3	29.7	30.2	28.5	29.0
Medicina	1 865	3 147	1 828	3 094	132	282	130	278	408	7.1	9.0	8.3	7.0	8.8	8.1
Licenciado en Nutrición	109	506	107	499	10	77	7	69	76	6.5	13.8	12.5	6.4	13.6	12.4
Licenciado en Terapia Física ¹	104	388	99	379	15	60	28	82	110	28.3	21.6	23.0	26.9	21.1	22.4
Licenciado en Terapia Ocupacional	16	56	15	53	6	19	4	17	21	26.7	32.1	30.9	25.0	30.4	29.2
Médico Cirujano	1 636	2 197	1 607	2 163	101	126	91	110	201	5.7	5.1	5.3	5.6	5.0	5.2
Medicina Veterinaria y Zootecnia	256	146	249	135	85	76	79	68	147	31.7	50.4	38.3	30.9	46.6	36.6
Médico Veterinario Zootecnista	256	146	249	135	85	76	79	68	147	31.7	50.4	38.3	30.9	46.6	36.6

continúa...



Nuevo ingreso a primer año de licenciatura 2010-2011

Espacio universitario / Programa educativo	Solicitudes para ingresar		Alumnos que presentaron examen		Alumnos aceptados		Alumnos inscritos a primer año			Índice de aceptación real			Índice de aceptación potencial		
	H	M	H	M	H	M	H	M	Total	H	M	Total	H	M	Total
Odontología	248	639	241	621	36	101	33	88	121	13.7	14.2	14.0	13.3	13.8	13.6
Cirujano Dentista	248	639	241	621	36	101	33	88	121	13.7	14.2	14.0	13.3	13.8	13.6
Planeación Urbana y Regional	118	177	116	174	69	92	57	79	136	49.1	45.4	46.9	48.3	44.6	46.1
Licenciado en Ciencias Ambientales	55	109	53	108	29	56	23	46	69	43.4	42.6	42.9	41.8	42.2	42.1
Licenciado en Planeación Territorial	63	68	63	66	40	36	34	33	67	54.0	50.0	51.9	54.0	48.5	51.1
Química	578	740	569	726	120	160	109	137	246	19.2	18.9	19.0	18.9	18.5	18.7
Ingeniero Químico	190	145	187	143	47	44	43	36	79	23.0	25.2	23.9	22.6	24.8	23.6
Químico	49	50	48	50	21	18	17	16	33	35.4	32.0	33.7	34.7	32.0	33.3
Químico en Alimentos	52	116	51	114	16	34	14	32	46	27.5	28.1	27.9	26.9	27.6	27.4
Químico Farmacéutico Biólogo	287	429	283	419	36	64	35	53	88	12.4	12.6	12.5	12.2	12.4	12.3
Turismo y Gastronomía	576	776	562	757	80	174	66	148	214	11.7	19.6	16.2	11.5	19.1	15.8
Licenciado en Gastronomía	485	540	473	523	38	58	34	46	80	7.2	8.8	8.0	7.0	8.5	7.8
Licenciado en Turismo	91	236	89	234	42	116	32	102	134	36.0	43.6	41.5	35.2	43.2	41.0
Centro universitario UAEM y UAP	4 518	6 148	4 377	5 978	2 946	3 643	2 497	2 996	5 493	57.0	50.1	53.0	55.3	48.7	51.5
Amecameca	277	444	270	429	169	279	130	227	357	48.1	52.9	51.1	46.9	51.1	49.5
Licenciado en Administración	40	55	40	54	26	31	21	25	46	52.5	46.3	48.9	52.5	45.5	48.4
Licenciado en Ciencias Políticas y Administración Pública	33	37	32	37	28	34	18	28	46	56.3	75.7	66.7	54.5	75.7	65.7
Licenciado en Contaduría	24	28	24	28	24	28	16	20	36	66.7	71.4	69.2	66.7	71.4	69.2
Licenciado en Derecho	74	98	70	94	21	34	15	30	45	21.4	31.9	27.4	20.3	30.6	26.2
Licenciado en Letras Latinoamericanas	15	42	15	41	15	41	14	33	47	93.3	80.5	83.9	93.3	78.6	82.5
Licenciado en Nutrición	29	142	29	135	20	90	17	70	87	58.6	51.9	53.0	58.6	49.3	50.9
Médico Veterinario Zootecnista	62	42	60	40	35	21	29	21	50	48.3	52.5	50.0	46.8	50.0	48.1
Atlacomulco	295	342	289	335	174	202	153	170	323	52.9	50.7	51.8	51.9	49.7	50.7
Ingeniero en Computación	59	16	56	16	46	16	43	14	57	76.8	87.5	79.2	72.9	87.5	76.0
Licenciado en Administración	33	43	32	41	24	37	24	36	60	75.0	87.8	82.2	72.7	83.7	78.9
Licenciado en Contaduría	42	41	42	40	29	33	25	27	52	59.5	67.5	63.4	59.5	65.9	62.7
Licenciado en Derecho	96	85	95	85	34	32	27	27	54	28.4	31.8	30.0	28.1	31.8	29.8
Licenciado en Informática Administrativa	31	35	30	34	27	30	22	23	45	73.3	67.6	70.3	71.0	65.7	68.2
Licenciado en Psicología	34	122	34	119	14	54	12	43	55	35.3	36.1	35.9	35.3	35.2	35.3
Chimalhuacán	133	310	131	307	110	243	96	209	305	73.3	68.1	69.6	72.2	67.4	68.8
Licenciado en Administración y Promoción de la Obra Urbana	27	29	25	28	25	28	21	26	47	84.0	92.9	88.7	77.8	89.7	83.9
Licenciado en Educación	34	99	34	97	25	61	23	50	73	67.6	51.5	55.7	67.6	50.5	54.9
Licenciado en Seguridad Ciudadana	25	18	25	18	25	18	24	18	42	96.0	100.0	97.7	96.0	100.0	97.7
Licenciado en Trabajo Social	14	80	14	80	11	75	10	65	75	71.4	81.3	79.8	71.4	81.3	79.8
Licenciado en Turismo	33	84	33	84	24	61	18	50	68	54.5	59.5	58.1	54.5	59.5	58.1
Cuatitlán Izcalli	125	170	122	169	89	117	72	97	169	59.0	57.4	58.1	57.6	57.1	57.3
Licenciado en Actuaría	26	28	25	27	25	27	23	23	46	92.0	85.2	88.5	88.5	82.1	85.2
Licenciado en Derecho Internacional	44	55	43	55	21	30	16	23	39	37.2	41.8	39.8	36.4	41.8	39.4
Licenciado en Logística	31	27	31	27	28	25	21	22	43	67.7	81.5	74.1	67.7	81.5	74.1
Licenciado en Negocios Internacionales	24	60	23	60	15	35	12	29	41	52.2	48.3	49.4	50.0	48.3	48.8
Ecatepec	381	726	366	707	177	297	142	240	382	38.8	33.9	35.6	37.3	33.1	34.5
Ingeniero en Computación	85	28	81	28	46	15	33	15	48	40.7	53.6	44.0	38.8	53.6	42.5
Licenciado en Administración	42	88	39	83	18	44	13	33	46	33.3	39.8	37.7	31.0	37.5	35.4
Licenciado en Contaduría	30	47	30	45	21	34	16	29	45	53.3	64.4	60.0	53.3	61.7	58.4
Licenciado en Derecho	118	160	113	156	47	73	43	55	98	38.1	35.3	36.4	36.4	34.4	35.3
Licenciado en Informática Administrativa	43	47	43	46	28	34	24	29	53	55.8	63.0	59.6	55.8	61.7	58.9
Licenciado en Psicología	63	356	60	349	17	97	13	79	92	21.7	22.6	22.5	20.6	22.2	22.0
Nezahualcóyotl	210	231	200	223	178	195	145	161	306	72.5	72.2	72.3	69.0	69.7	69.4
Ingeniero en Sistemas Inteligentes	80	23	77	22	71	21	56	17	73	72.7	77.3	73.7	70.0	73.9	70.9
Ingeniero en Transporte	45	13	41	13	38	10	32	8	40	78.0	61.5	74.1	71.1	61.5	69.0
Licenciado en Comercio Internacional	62	116	60	112	47	98	36	81	117	60.0	72.3	68.0	58.1	69.8	65.7
Licenciado en Educación para la Salud	23	79	22	76	22	66	21	55	76	95.5	72.4	77.6	91.3	69.6	74.5
Temascaltepec	174	210	168	196	146	165	124	133	257	73.8	67.9	70.6	71.3	63.3	66.9
Ingeniero Agrónomo Zootecnista	46	13	45	12	41	12	35	9	44	77.8	75.0	77.2	76.1	69.2	74.6
Licenciado en Contaduría	26	29	26	26	25	25	19	21	40	73.1	80.8	76.9	73.1	72.4	72.7
Licenciado en Derecho	42	52	41	51	27	36	20	32	52	48.8	62.7	56.5	47.6	61.5	55.3
Licenciado en Informática Administrativa	19	16	19	16	19	16	18	12	30	94.7	75.0	85.7	94.7	75.0	85.7
Extensión Académica Tejupilco	41	100	37	91	34	76	32	59	91	86.5	64.8	71.1	78.0	59.0	64.5
Licenciado en Administración	27	28	25	26	25	26	23	17	40	92.0	65.4	78.4	85.2	60.7	72.7
Licenciado en Psicología	14	72	12	65	9	50	9	42	51	75.0	64.6	66.2	64.3	58.3	59.3
Tenancingo	204	265	203	261	130	183	112	157	269	55.2	60.2	58.0	54.9	59.2	57.4
Ingeniero Agrónomo en Floricultura	14	9	14	8	14	8	11	7	18	78.6	87.5	81.8	78.6	77.8	78.3
Licenciado en Arqueología	9	24	9	24	9	24	8	20	28	88.9	83.3	84.8	88.9	83.3	84.8
Licenciado en Gastronomía	81	89	81	88	25	20	22	17	39	27.2	19.3	23.1	27.2	19.1	22.9
Licenciado en Relaciones Económicas Internacionales	61	74	60	73	43	63	35	56	91	58.3	76.7	68.4	57.4	75.7	67.4
Licenciado en Turismo	39	69	39	68	39	68	36	57	93	92.3	83.8	86.9	92.3	82.6	86.1

continúa...

Nuevo ingreso a primer año de licenciatura 2010-2011

Espacio universitario / Programa educativo	Solicitudes para ingresar		Alumnos que presentaron examen		Alumnos aceptados		Alumnos inscritos a primer año			Índice de aceptación real			Índice de aceptación potencial		
	H	M	H	M	H	M	H	M	Total	H	M	Total	H	M	Total
Texcoco	829	1 079	795	1 048	386	463	325	372	697	40.9	35.5	37.8	39.2	34.5	36.5
Ingeniero en Computación	200	52	193	51	116	20	95	14	109	49.2	27.5	44.7	47.5	26.9	43.3
Licenciado en Administración	70	105	64	102	41	67	40	60	100	62.5	58.8	60.2	57.1	57.1	57.1
Licenciado en Ciencias Políticas y Administración Pública	69	69	61	64	33	40	24	31	55	39.3	48.4	44.0	34.8	44.9	39.9
Licenciado en Contaduría	69	98	68	95	51	72	41	54	95	60.3	56.8	58.3	59.4	55.1	56.9
Licenciado en Derecho	204	280	201	272	45	69	36	63	99	17.9	23.2	20.9	17.6	22.5	20.5
Licenciado en Economía	44	57	41	54	23	38	21	25	46	51.2	46.3	48.4	47.7	43.9	45.5
Licenciado en Informática Administrativa	60	74	58	73	48	63	44	53	97	75.9	72.6	74.0	73.3	71.6	72.4
Licenciado en Turismo	113	344	109	337	29	94	24	72	96	22.0	21.4	21.5	21.2	20.9	21.0
Tlanguistenco	284	181	280	179	257	155	231	127	358	82.5	70.9	78.0	81.3	70.2	77.0
Ingeniero en Plásticos	49	39	48	39	48	39	44	31	75	91.7	79.5	86.2	89.8	79.5	85.2
Ingeniero en Producción Industrial	78	30	77	29	77	29	71	21	92	92.2	72.4	86.8	91.0	70.0	85.2
Ingeniero en Software	91	27	89	26	86	23	75	19	94	84.3	73.1	81.7	82.4	70.4	79.7
Licenciado en Seguridad Ciudadana	66	85	66	85	46	64	41	56	97	62.1	65.9	64.2	62.1	65.9	64.2
Valle de Chalco	293	372	285	358	218	241	186	197	383	65.3	55.0	59.6	63.5	53.0	57.6
Ingeniero en Computación	68	39	68	38	63	38	52	28	80	76.5	73.7	75.5	76.5	71.8	74.8
Licenciado en Contaduría	24	28	24	26	24	26	22	21	43	91.7	80.8	86.0	91.7	75.0	82.7
Licenciado en Derecho	94	102	89	99	54	46	47	38	85	52.8	38.4	45.2	50.0	37.3	43.4
Licenciado en Diseño Industrial	31	23	30	23	30	23	23	17	40	76.7	73.9	75.5	74.2	73.9	74.1
Licenciado en Enfermería	43	145	42	137	23	77	21	69	90	50.0	50.4	50.3	48.8	47.6	47.9
Licenciado en Informática Administrativa	33	35	32	35	24	31	21	24	45	65.6	68.6	67.2	63.6	68.6	66.2
Valle de México	635	638	611	621	465	456	394	376	770	64.5	60.5	62.5	62.0	58.9	60.5
Ingeniero en Computación	77	18	73	16	42	9	37	7	44	50.7	43.8	49.4	48.1	38.9	46.3
Ingeniero en Sistemas y Comunicaciones	82	20	82	20	77	18	61	10	71	74.4	50.0	69.6	74.4	50.0	69.6
Ingeniero Industrial	44	21	41	21	35	16	28	14	42	68.3	66.7	67.7	63.6	66.7	64.6
Licenciado en Actuaría	32	27	30	25	27	23	26	20	46	86.7	80.0	83.6	81.3	74.1	78.0
Licenciado en Administración	53	95	53	92	36	72	30	58	88	56.6	63.0	60.7	56.6	61.1	59.5
Licenciado en Contaduría	51	77	51	76	39	56	33	50	83	64.7	65.8	65.4	64.7	64.9	64.8
Licenciado en Derecho	144	195	138	192	83	115	78	99	177	56.5	51.6	53.6	54.2	50.8	52.2
Licenciado en Economía	22	28	21	26	21	24	17	21	38	81.0	80.8	80.9	77.3	75.0	76.0
Licenciado en Informática Administrativa	74	74	70	73	57	53	50	43	93	71.4	58.9	65.0	67.6	58.1	62.8
Licenciado en Informática Administrativa (a distancia)	9	6	6	6	6	6	3	4	7	50.0	66.7	58.3	33.3	66.7	46.7
Licenciado en Relaciones Económicas Internacionales	47	77	46	74	42	64	31	50	81	67.4	67.6	67.5	66.0	64.9	65.3
Valle de Teotihuacán	245	318	237	310	174	210	155	164	319	65.4	52.9	58.3	63.3	51.6	56.7
Ingeniero en Computación	51	21	49	20	48	19	40	13	53	81.6	65.0	76.8	78.4	61.9	73.6
Licenciado en Contaduría	26	44	25	43	25	43	22	35	57	88.0	81.4	83.8	84.6	79.5	81.4
Licenciado en Derecho	84	79	82	78	44	49	39	39	78	47.6	50.0	48.8	46.4	49.4	47.9
Licenciado en Informática Administrativa	37	35	35	33	35	28	34	20	54	97.1	60.6	79.4	91.9	57.1	75.0
Licenciado en Psicología	47	139	46	136	22	71	20	57	77	43.5	41.9	42.3	42.6	41.0	41.4
Zumpango	433	862	420	835	273	437	232	366	598	55.2	43.8	47.6	53.6	42.5	46.2
Ingeniero Agrónomo en Producción	9	12	9	11	9	11	6	10	16	66.7	90.9	80.0	66.7	83.3	76.2
Ingeniero en Computación	89	21	87	20	81	19	66	17	83	75.9	85.0	77.6	74.2	81.0	75.5
Licenciado en Administración	26	58	26	56	16	35	13	29	42	50.0	51.8	51.2	50.0	50.0	50.0
Licenciado en Ciencias Políticas y Administración Pública	29	41	29	39	19	31	19	23	42	65.5	59.0	61.8	65.5	56.1	60.0
Licenciado en Contaduría	29	45	28	42	18	32	14	31	45	50.0	73.8	64.3	48.3	68.9	60.8
Licenciado en Derecho	97	133	90	128	43	57	39	52	91	43.3	40.6	41.7	40.2	39.1	39.6
Licenciado en Diseño Industrial	39	23	39	23	29	21	23	17	40	59.0	73.9	64.5	59.0	73.9	64.5
Licenciado en Enfermería	30	152	28	146	16	85	11	69	80	39.3	47.3	46.0	36.7	45.4	44.0
Licenciado en Psicología	40	251	40	248	20	79	20	68	88	50.0	27.4	30.6	50.0	27.1	30.2
Licenciado en Sociología	9	23	9	23	9	23	9	19	28	100.0	82.6	87.5	100.0	82.6	87.5
Licenciado en Turismo	36	103	35	99	13	44	12	31	43	34.3	31.3	32.1	33.3	30.1	30.9
Total / Promedio	13 987	18 068	13 653	17 612	5 640	6 943	4 882	5 946	10 828	35.8	33.8	34.6	34.9	32.9	33.8

* Incluye alumnos inscritos en febrero 2010.

† Incluye alumnos inscritos por convenio con la Secretaría de la Defensa Nacional (Sedena).

Fórmulas:

$$\text{Índice de aceptación real} = \left(\frac{\text{alumnos inscritos}}{\text{alumnos que realizaron examen}} \right) \times 100 \quad \text{Índice de aceptación potencial} = \left(\frac{\text{alumnos inscritos}}{\text{solicitudes recibidas}} \right) \times 100$$

Fuentes: Secretaría de Docencia, UAEM.

Secretaría de Planeación y Desarrollo Institucional, UAEM.

Estadística 911, inicio de cursos 2010-2011, SE.



Matrícula de técnico superior y licenciatura por espacio universitario 2010-2011

Espacio universitario / Programa educativo	H	M	Total	Alumnos por grado de avance															
				1°		2°		3°		4°		5°		6°					
				H	M	H	M	H	M	H	M	H	M	H	M	T			
Facultad	9 349	11 966	21 315	3 723	4 388	1 659	2 186	1 474	1 974	1 390	1 904	1 012	1 423	91	91	182			
Antropología	136	193	329	42	61	32	51	27	37	35	44								
Licenciado en Antropología Social	136	193	329	42	61	32	51	27	37	35	44								
Arquitectura y Diseño	896	546	1 442	310	187	150	103	131	90	185	90	120	76						
Arquitecto	379	190	569	143	60	50	23	60	40	66	36	60	31						
Licenciado en Administración y Promoción de la Obra Urbana	125	48	173	65	20	23	15	8	8	17	2	12	3						
Licenciado en Diseño Gráfico	160	182	342	31	56	26	29	37	32	45	38	21	27						
Licenciado en Diseño Industrial	232	126	358	71	51	51	36	26	10	57	14	27	15						
Artes	102	108	210	64	65	13	16	8	11	12	8	5	8						
Licenciado en Artes Plásticas	102	108	210	64	65	13	16	8	11	12	8	5	8						
Ciencias	310	329	639	146	169	54	47	43	45	36	38	31	30						
Licenciado en Biología	129	184	313	51	82	29	29	18	29	19	26	12	18						
Licenciado en Física	102	59	161	53	33	13	10	16	6	9	6	11	4						
Licenciado en Matemáticas	79	86	165	42	54	12	8	9	10	8	6	8	8						
Ciencias Agrícolas	373	243	616	185	107	57	44	60	25	57	49	14	18						
Ingeniero Agrónomo en Floricultura	84	78	162	45	32	12	12	12	15	6	9	9	10						
Ingeniero Agrónomo Fitotecnista	156	85	241	69	38	24	18	37	9	21	14	5	6						
Ingeniero Agrónomo Industrial	133	80	213	71	37	21	14	11	1	30	26		2						
Ciencias de la Conducta	260	1 291	1 551	68	351	55	260	50	241	50	248	37	191						
Licenciado en Educación	26	184	210	5	49	10	59	5	36	3	28	3	12						
Licenciado en Psicología	225	917	1 142	57	220	45	163	42	170	47	193	34	171						
Licenciado en Trabajo Social	9	190	199	6	82		38	3	35		27		8						
Ciencias Políticas y Sociales	389	472	861	108	120	96	91	66	77	48	76	71	108						
Licenciado en Ciencias Políticas y Administración Pública	224	197	421	56	51	61	42	44	30	24	31	39	43						
Licenciado en Comunicación	108	200	308	28	39	21	40	16	37	18	37	25	47						
Licenciado en Sociología	57	75	132	24	30	14	9	6	10	6	8	7	18						
Contaduría y Administración	1 084	1 245	2 329	492	470	198	239	181	225	143	184	70	127						
Licenciado en Administración	386	546	932	134	171	88	100	85	137	52	74	27	64						
Licenciado en Contaduría	324	423	747	172	159	46	88	39	48	45	84	22	44						
Licenciado en Informática Administrativa	301	220	521	126	98	54	42	54	36	46	25	21	19						
Licenciado en Informática Administrativa (a distancia)	73	56	129	60	42	10	9	3	4		1								
Derecho	775	923	1 698	323	390	46	38	180	226	147	156	79	113						
Licenciado en Derecho	775	923	1 698	323	390	46	38	180	226	147	156	79	113						
Economía	490	733	1 223	176	216	86	147	91	126	73	131	64	113						
Licenciado en Actuaría	178	201	379	64	72	24	39	36	31	25	36	29	23						
Licenciado en Economía	186	212	398	82	73	39	43	25	30	25	40	15	26						
Licenciado en Relaciones Económicas Internacionales	126	320	446	30	71	23	65	30	65	23	55	20	64						
Enfermería y Obstetricia	123	932	1 055	74	483	21	164	20	161	8	124								
Licenciado en Enfermería	109	840	949	68	447	14	136	19	133	8	124								
Licenciado en Gerontología	14	92	106	6	36	7	28	1	28										
Geografía	251	213	464	71	47	47	54	48	36	43	38	42	38						
Licenciado en Ciencias Geoinformáticas	1	1	2									1	1						
Licenciado en Geografía	162	160	322	49	32	28	43	30	27	28	28	27	30						
Licenciado en Geoinformática	88	52	140	22	15	19	11	18	9	15	10	14	7						
Humanidades	421	579	1 000	143	181	81	102	56	89	66	108	75	99						
Licenciado en Artes Teatrales	39	66	105	11	21	6	7	7	13	5	17	10	8						
Licenciado en Ciencias de la Información Documental	45	96	141	13	26	7	14	4	8	8	18	13	30						
Licenciado en Filosofía	130	92	222	37	22	19	30	22	16	16	10	36	14						
Licenciado en Historia	138	155	293	59	70	32	23	16	15	23	26	8	21						
Licenciado en Letras Latinoamericanas	69	170	239	23	42	17	28	7	37	14	37	8	26						
Ingeniería	1 515	316	1 831	716	118	255	65	208	57	175	37	161	39						
Ingeniero Civil	381	88	469	197	33	56	15	46	16	34	16	48	8						
Ingeniero en Computación	419	154	573	198	55	68	37	60	30	48	12	45	20						
Ingeniero en Electrónica	250	39	289	96	16	55	9	34	6	36	3	29	5						
Ingeniero Mecánico	465	35	500	225	14	76	4	68	5	57	6	39	6						
Lenguas	214	542	756	62	162	65	115	29	97	31	98	27	70						
Licenciado en Enseñanza del Inglés (a distancia)	16	56	72	7	27	1	4	4	16	4	9								
Licenciado en Lenguas	198	486	684	55	135	64	111	25	81	27	89	27	70						
Medicina	533	1 024	1 557	208	471	103	204	63	79	65	144	33	57	61	69	130			
Licenciado en Nutrición	40	239	279	8	91	24	89	1	12	7	47								
Licenciado en Terapia Física	60	177	237	41	126	18	31	1	9		11								
Licenciado en Terapia Ocupacional	20	64	84	8	34	9	17	2	2	1	11								
Médico Cirujano	413	544	957	151	220	52	67	59	56	57	75	33	57	61	69	130			
Medicina Veterinaria y Zootecnia	374	288	662	107	84	82	54	41	43	66	40	48	45	30	22	52			
Médico Veterinario Zootecnista	374	288	662	107	84	82	54	41	43	66	40	48	45	30	22	52			

continúa...



Matrícula de técnico superior y licenciatura por espacio universitario 2010-2011

Espacio universitario / Programa educativo	H	M	Total	Alumnos por grado de avance											
				1°			2°			3°			4°		
				H	M	T	H	M	T	H	M	T	H	M	T
Odontología	155	458	613	46	119	39	103	13	46	24	85	33	105		
Cirujano Dentista	155	458	613	46	119	39	103	13	46	24	85	33	105		
Planeación Urbana y Regional	231	310	541	67	83	48	65	43	51	37	53	36	58		
Licenciado en Ciencias Ambientales	93	191	284	29	49	15	38	15	34	20	32	14	38		
Licenciado en Planeación Territorial	138	119	257	38	34	33	27	28	17	17	21	22	20		
Química	430	612	1 042	181	241	76	93	71	104	51	83	51	91		
Ingeniero Químico	186	157	343	66	61	32	24	39	26	22	27	27	19		
Químico	61	61	122	27	25	10	13	7	11	12	6	5	6		
Químico en Alimentos	45	137	182	19	51	10	15	3	22	10	28	3	21		
Químico Farmacéutico Biólogo	138	257	395	69	104	24	41	22	45	7	22	16	45		
Turismo y Gastronomía	287	609	896	134	263	55	131	45	108	38	70	15	37		
Licenciado en Gastronomía	129	189	318	68	86	21	29	16	30	14	16	10	28		
Licenciado en Turismo	156	420	576	66	177	34	102	27	78	24	54	5	9		
Técnico Superior en Turismo	2		2					2							
Centro universitario UAEM y UAP	7 661	9 703	17 364	3 098	3 704	1 572	1 913	1 281	1 727	1 204	1 738	506	621		
Amecameca	490	805	1 295	155	265	89	162	111	177	81	131	54	70		
Licenciado en Administración	80	108	188	22	25	16	21	12	25	17	18	13	19		
Licenciado en Ciencias Políticas y Administración Pública	83	108	191	18	31	17	18	19	22	16	20	13	17		
Licenciado en Contaduría	69	113	182	17	20	14	25	9	22	13	22	16	24		
Licenciado en Derecho	81	97	178	17	34	13	25	39	21	12	17				
Licenciado en Letras Latinoamericanas	38	118	156	22	58	5	25	10	26	1	9				
Licenciado en Nutrición	32	172	204	17	70	4	39	9	33	2	30				
Médico Veterinario Zootecnista	107	89	196	42	27	20	9	13	28	20	15	12	10		
Atlacomulco	567	768	1 335	153	170	127	159	117	146	79	154	91	139		
Ingeniero en Computación	145	47	192	43	14	30	14	32	9	21	2	19	8		
Licenciado en Administración	82	145	227	24	36	23	23	14	30	10	31	11	25		
Licenciado en Contaduría	93	141	234	25	27	18	29	21	29	12	31	17	25		
Licenciado en Derecho	106	140	246	27	27	23	30	21	22	15	34	20	27		
Licenciado en Informática Administrativa	94	118	212	22	23	22	25	23	25	14	24	13	21		
Licenciado en Psicología	47	177	224	12	43	11	38	6	31	7	32	11	33		
Chimalhuacán	96	209	305	96	209										
Licenciado en Educación	23	50	73	23	50										
Licenciado en Administración y Promoción de la Obra Urbana	21	26	47	21	26										
Licenciado en Seguridad Ciudadana	24	18	42	24	18										
Licenciado en Trabajo Social	10	65	75	10	65										
Licenciado en Turismo	18	50	68	18	50										
Cuautitlán Izcalli	72	97	169	72	97										
Licenciado en Actuaría	23	23	46	23	23										
Licenciado en Derecho Internacional	16	23	39	16	23										
Licenciado en Logística	21	22	43	21	22										
Licenciado en Negocios Internacionales	12	29	41	12	29										
Ecatepec	514	822	1 336	195	326	87	141	81	124	103	153	48	78		
Ingeniero en Computación	128	53	181	44	20	26	17	18	6	28	6	12	4		
Licenciado en Administración	78	119	197	35	52	9	21	6	8	24	21	4	17		
Licenciado en Contaduría	71	124	195	17	29	14	23	14	19	15	24	11	29		
Licenciado en Derecho	106	177	283	57	86	17	23	18	29	10	35	4	4		
Licenciado en Informática Administrativa	94	118	212	24	29	16	22	20	20	22	24	12	23		
Licenciado en Psicología	37	231	268	18	110	5	35	5	42	4	43	5	1		
Nezahualcóyotl	371	469	840	145	161	85	75	39	57	102	176				
Ingeniero en Sistemas Inteligentes	124	42	166	56	17	33	10	11	5	24	10				
Ingeniero en Transporte	102	30	132	32	8	26	6	18	8	26	8				
Licenciado en Comercio Internacional	87	212	299	36	81	15	36	7	18	29	77				
Licenciado en Educación para la Salud	58	185	243	21	55	11	23	3	26	23	81				
Temascaltepec	493	608	1 101	127	134	107	133	90	129	106	118	63	94		
Ingeniero Agrónomo Zootecnista	119	39	158	35	9	29	12	19	5	17	5	19	8		
Licenciado en Contaduría	78	115	193	21	22	14	26	11	22	20	22	12	23		
Licenciado en Derecho	92	113	205	21	32	24	27	19	25	28	29				
Licenciado en Informática Administrativa	90	63	153	18	12	19	9	18	15	21	14	14	13		
Extensión Académica Tejupilco	114	278	392	32	59	21	59	23	62	20	48	18	50		
Licenciado en Administración	75	108	183	23	17	17	25	12	27	11	15	12	24		
Licenciado en Psicología	39	170	209	9	42	4	34	11	35	9	33	6	26		
Tenancingo	279	405	684	151	212	35	52	36	43	33	51	24	47		
Ingeniero Agrónomo en Floricultura	57	40	97	12	7	17	4	9	13	10	5	9	11		
Licenciado en Arqueología	40	67	107	21	30	6	14	7	8	6	14		1		
Licenciado en Relaciones Económicas Internacionales	83	129	212	50	77	7	13	7	3	10	19	9	17		
Licenciado en Turismo	77	152	229	46	81	5	21	13	19	7	13	6	18		
Licenciado en Gastronomía	22	17	39	22	17										

continúa...



Matrícula de técnico superior y licenciatura por espacio universitario 2010-2011

Espacio universitario / Programa educativo	H	M	Total	Alumnos por grado de avance													
				1°		2°		3°		4°		5°		6°			
				H	M	H	M	H	M	H	M	H	M	H	M	T	
Texcoco	1 077	1 314	2 391	325	372	217	302	204	267	256	308	75	65				
Ingeniero en Computación	286	84	370	95	14	43	26	49	12	45	18	54	14				
Licenciado en Administración	79	153	232	40	60	10	35	11	26	18	32						
Licenciado en Ciencias Políticas y Administración Pública	89	87	176	24	31	20	15	14	20	31	21						
Licenciado en Contaduría	121	202	323	41	54	26	55	26	49	28	44						
Licenciado en Derecho	164	216	380	36	63	41	53	38	44	49	56						
Licenciado en Economía	74	89	163	21	25	24	20	14	18	15	26						
Licenciado en Informática Administrativa	166	170	336	44	53	37	36	36	30	49	51						
Licenciado en Turismo	98	313	411	24	72	16	62	16	68	21	60	21	51				
Tlanguistenco	510	352	862	231	127	154	120	125	105								
Ingeniero en Plásticos	104	84	188	44	31	32	30	28	23								
Ingeniero en Producción Industrial	142	74	216	71	21	41	27	30	26								
Ingeniero en Software	162	51	213	75	19	48	17	39	15								
Licenciado en Seguridad Ciudadana	102	143	245	41	56	33	46	28	41								
Valle de Chalco	539	562	1 101	226	258	125	113	88	102	70	84	30	5				
Ingeniero en Computación	194	82	276	61	30	66	25	13	10	25	13	29	4				
Licenciado en Contaduría	53	79	132	23	22	11	23	4	19	15	15						
Licenciado en Derecho	102	99	201	63	61	13	26	22	12	4							
Licenciado en Diseño Industrial	83	64	147	26	19	21	19	28	16	7	9	1	1				
Licenciado en Enfermería	35	156	191	25	101	2	2	5	24	3	29						
Licenciado en Informática Administrativa	72	82	154	28	25	12	18	16	21	16	18						
Valle de México	1 413	1 487	2 900	679	682	266	284	212	272	203	228	53	21				
Ingeniero en Computación	110	32	142	61	14	20	6	15	7	14	5						
Ingeniero en Sistemas y Comunicaciones	221	71	292	99	27	49	18	41	15	18	8	14	3				
Ingeniero Industrial	112	37	149	51	21	23	6	17	7	5	1	16	2				
Licenciado en Actuaría	69	83	152	34	39	11	14	10	17	12	12	2	1				
Licenciado en Administración	136	214	350	53	101	24	40	25	33	26	35	8	5				
Licenciado en Contaduría	124	209	333	55	93	28	38	19	40	21	35	1	3				
Licenciado en Derecho	286	370	656	149	182	51	67	40	67	41	52	5	2				
Licenciado en Economía	66	61	127	32	32	9	9	13	11	10	7	2	2				
Licenciado en Informática Administrativa	174	201	375	78	81	39	45	13	37	40	38	4					
Licenciado en Informática Administrativa (a distancia)	12	5	17	12	5												
Licenciado en Relaciones Económicas Internacionales	103	204	307	55	87	12	41	19	38	16	35	1	3				
Valle de Teotihuacán	474	560	1 034	226	223	118	118	50	67	66	132	14	20				
Ingeniero en Computación	122	55	177	74	18	18	12	13	4	11	16	6	5				
Licenciado en Contaduría	89	103	192	42	53	17	20	5	1	22	24	3	5				
Licenciado en Derecho	113	136	249	40	39	36	39	16	12	19	41	2	5				
Licenciado en Informática Administrativa	97	80	177	40	22	39	33	9	4	8	19	1	2				
Licenciado en Psicología	53	186	239	30	91	8	14	7	46	6	32	2	3				
Zumpango	766	1 245	2 011	317	468	162	254	128	238	105	203	54	82				
Ingeniero Agrónomo en Producción	61	29	90	24	15	4	1	7	3	11	6	15	4				
Ingeniero en Computación	127	49	176	80	28	14	7	16	8	8	2	9	4				
Licenciado en Administración	66	93	159	13	31	18	20	16	21	19	21						
Licenciado en Ciencias Políticas y Administración Pública	60	82	142	22	24	21	18	8	19	9	21						
Licenciado en Contaduría	46	107	153	14	31	12	25	10	28	10	23						
Licenciado en Derecho	142	236	378	69	104	29	57	30	46	14	29						
Licenciado en Diseño Industrial	115	49	164	27	17	37	8	18	7	14	6	19	11				
Licenciado en Enfermería	20	173	193	11	72	2	43	5	28	2	30						
Licenciado en Psicología	51	214	265	21	72	8	30	8	36	10	34	4	42				
Licenciado en Sociología	35	102	137	11	21	8	24	4	16	5	20	7	21				
Licenciado en Turismo	43	111	154	25	53	9	21	6	26	3	11						
Total	17 010	21 669	38 679	6 821	8 092	3 231	4 099	2 755	3 701	2 594	3 642	1 518	2 044	91	91	182	

Fuentes: Secretaría de Docencia, UAEM.
Secretaría de Planeación y Desarrollo Institucional, UAEM.
Estadística 911, inicio de cursos 2010-2011, SE.



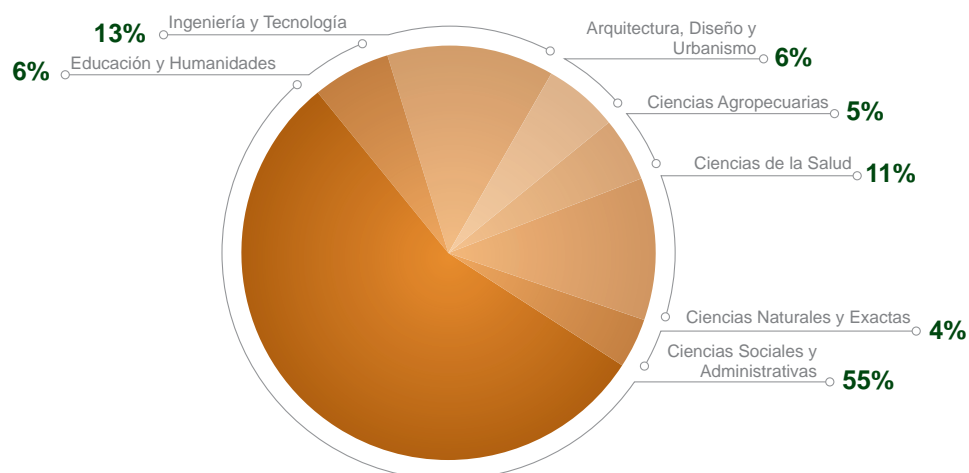
Matrícula de técnico superior y licenciatura por área del conocimiento 2010-2011

Área del conocimiento	Centro universitario UAEM y UAP	Distribución porcentual	Facultad	Distribución porcentual	Total	Distribución porcentual
Arquitectura, Diseño y Urbanismo	358	0.9	2 021	5.2	2 379	6.2
Ciencias Agropecuarias	541	1.4	1 278	3.3	1 819	4.7
Ciencias de la Salud	588	1.5	3 620	9.4	4 208	10.9
Ciencias Naturales y Exactas			1 369	3.5	1 369	3.5
Ciencias Sociales y Administrativas	12 778	33.0	8 677	22.4	21 455	55.5
Educación y Humanidades	229	0.6	2 176	5.6	2 405	6.2
Ingeniería y Tecnología	2 870	7.4	2 174	5.6	5 044	13.0
Total / Promedio	17 364	44.9	21 315	55.1	38 679	100.0

Fuentes: Secretaría de Docencia, UAEM.

Secretaría de Planeación y Desarrollo Institucional, UAEM.

Matrícula de técnico superior y licenciatura por área del conocimiento 2010-2011



Matrícula de licenciatura en programas de calidad a diciembre 2010

Tipo de espacio/ Espacio universitario	Programas educativos	Matrícula 2010-2011
Facultad	51	20 886
Antropología	1	329
Arquitectura y Diseño	4	1 442
Artes	1	210
Ciencias	3	639
Ciencias Agrícolas	3	616
Ciencias de la Conducta	3	1 551
Ciencias Políticas y Sociales	3	861
Contaduría y Administración	3	2 329
Derecho	1	1 698
Economía	3	1 223
Enfermería y Obstetricia	1	949
Geografía	2	464
Humanidades	5	1 000
Ingeniería	4	1 831
Lenguas	2	756
Medicina	2	1 236
Medicina Veterinaria y Zootecnia	1	662
Odontología	1	613
Planeación Urbana y Regional	2	541
Química	4	1 042
Turismo y Gastronomía	2	894
Centro universitario UAEM y UAP	56	12 532
Amecameca	6	1 099
Atlacomulco	5	1 143
Ecatepec	5	1 155
Temascaltepec	6	1 101
Tenancingo	3	433
Texcoco	7	2 021
Valle de Chalco	5	825
Valle de México	7	2 317
Valle de Teotihuacán	4	857
Zumpango	8	1 581
Total	107	33 418

Calidad: programas acreditados y/o nivel 1 de CIEES.

Fuentes: Secretaría de Docencia, UAEM.
Secretaría de Planeación y Desarrollo Institucional, UAEM.



Egresados y titulados de estudios profesionales 2009-2010

Espacio académico / Programa educativo	Egresados 2009-2010			Titulados		
	H	M	Total	H	M	Total
Facultad	1 195	1 776	2 971	1 001	1 538	2 539
Antropología	24	40	64	9	16	25
Licenciado en Antropología Social	24	40	64	9	16	25
Arquitectura y Diseño	104	76	180	86	72	158
Arquitecto	52	24	76	53	31	84
Licenciado en Administración y Promoción de la Obra Urbana	10	14	24	2	4	6
Licenciado en Diseño Gráfico	16	25	41	14	29	43
Licenciado en Diseño Industrial	26	13	39	17	8	25
Artes	13	13	26	5	10	15
Licenciado en Artes Plásticas	13	13	26	5	10	15
Ciencias	30	49	79	41	35	76
Licenciado en Biología	19	33	52	21	28	49
Licenciado en Física	6	8	14	11	4	15
Licenciado en Matemáticas	5	8	13	9	3	12
Ciencias Agrícolas	51	40	91	49	29	78
Ingeniero Agrónomo en Floricultura	12	9	21	4	4	8
Ingeniero Agrónomo Fitotecnista	16	11	27	24	9	33
Ingeniero Agrónomo Industrial	23	20	43	15	15	30
Ingeniero Agrónomo Zootecnista				5	1	6
Ingeniero Agrónomo en Producción				1		1
Ciencias de la Conducta	46	207	253	35	169	204
Licenciado en Educación	6	38	44	2	18	20
Licenciado en Psicología	36	139	175	31	124	155
Licenciado en Trabajo Social	4	30	34	2	24	26
Técnico Superior en Trabajo Social					3	3
Ciencias Políticas y Sociales	49	63	112	34	58	92
Licenciado en Ciencias Políticas y Administración Pública	26	24	50	20	22	42
Licenciado en Comunicación	15	30	45	11	32	43
Licenciado en Sociología	8	9	17	3	4	7
Contaduría y Administración	153	160	313	123	180	303
Licenciado en Administración	68	66	134	43	63	106
Licenciado en Contaduría	51	63	114	46	89	135
Licenciado en Informática Administrativa	34	31	65	34	28	62
Derecho	99	131	230	155	195	350
Licenciado en Derecho	99	131	230	155	195	350
Economía	54	102	156	41	56	97
Licenciado en Actuaría	17	25	42	12	16	28
Licenciado en Economía	18	25	43	14	15	29
Licenciado en Relaciones Económicas Internacionales	19	52	71	15	25	40
Enfermería y Obstetricia	14	137	151	17	156	173
Enfermero General con Bachillerato					15	15
Licenciado en Enfermería	14	137	151	17	141	158
Geografía	53	37	90	27	19	46
Licenciado en Geografía ¹	36	24	60	15	17	32
Licenciado en Geoinformática ²	17	13	30	12	2	14

continúa...



Egresados y titulados de estudios profesionales 2009-2010

Espacio académico / Programa educativo	Egresados 2009-2010			Titulados		
	H	M	Total	H	M	Total
Humanidades	46	70	116	22	51	73
Licenciado en Artes Teatrales	7	5	12	1	1	2
Licenciado en Ciencias de la Información Documental	2	12	14	3	10	13
Licenciado en Filosofía	16	10	26	6	6	12
Licenciado en Historia	18	23	41	7	15	22
Licenciado en Letras Latinoamericanas	3	20	23	5	19	24
Ingeniería	157	41	198	123	37	160
Ingeniero Civil	44	14	58	25	8	33
Ingeniero en Computación	43	17	60	35	21	56
Ingeniero en Electrónica	36	3	39	18	8	26
Ingeniero Mecánico	34	7	41	45		45
Lenguas	17	90	107	10	48	58
Licenciado en Enseñanza del Inglés (a distancia)		7	7	1	6	7
Licenciado en Lenguas ³	17	83	100	9	42	51
Medicina	58	148	206	48	135	183
Licenciado en Nutrición	6	52	58	2	28	30
Licenciado en Terapia Física	5	19	24	5	18	23
Licenciado en Terapia Ocupacional	2	18	20		11	11
Médico Cirujano	45	59	104	41	78	119
Medicina Veterinaria y Zootecnia	62	47	109	49	31	80
Médico Veterinario Zootecnista	62	47	109	49	31	80
Odontología	24	74	98	24	68	92
Cirujano Dentista	24	74	98	24	68	92
Planeación Urbana y Regional	35	46	81	20	27	47
Licenciado en Ciencias Ambientales	15	30	45	9	19	28
Licenciado en Planeación Territorial	20	16	36	11	8	19
Química	49	98	147	51	96	147
Ingeniero Químico	20	27	47	21	12	33
Químico	4	7	11	3	12	15
Químico en Alimentos	4	15	19	4	17	21
Químico Farmacéutico Biólogo	21	49	70	23	55	78
Turismo y Gastronomía	57	107	164	32	50	82
Licenciado en Gastronomía	25	31	56	10	12	22
Licenciado en Turismo	27	59	86	22	35	57
Técnico Superior en Turismo	5	17	22		3	3
Centro universitario UAEM y UAP	902	1 319	2 221	545	950	1 495
Amecameca	71	114	185	51	72	123
Licenciado en Administración	13	17	30	5	15	20
Licenciado en Ciencias Políticas y Administración Pública	14	9	23	2	3	5
Licenciado en Contaduría	8	12	20	4	8	12
Licenciado en Derecho	11	19	30	24	14	38
Licenciado en Letras Latinoamericanas	4	16	20	2	5	7
Licenciado en Nutrición	6	29	35	3	19	22
Médico Veterinario Zootecnista	15	12	27	11	8	19

continúa...



Egresados y titulados de estudios profesionales 2009-2010

Espacio académico / Programa educativo	Egresados 2009-2010			Titulados		
	H	M	Total	H	M	Total
Atlacomulco	92	108	200	69	98	167
Ingeniero en Computación	23	8	31	13	6	19
Licenciado en Administración	11	23	34	7	14	21
Licenciado en Contaduría	18	14	32	15	12	27
Licenciado en Derecho	18	23	41	20	22	42
Licenciado en Informática Administrativa	18	12	30	9	18	27
Licenciado en Psicología	4	28	32	5	26	31
Ecatepec	52	113	165	39	88	127
Ingeniero en Computación	10	7	17	9	11	20
Licenciado en Administración	10	22	32	6	17	23
Licenciado en Contaduría	11	17	28	4	6	10
Licenciado en Derecho	5	26	31	7	13	20
Licenciado en Informática Administrativa	9	16	25	12	15	27
Licenciado en Psicología	7	25	32	1	26	27
Temascaltepec	81	102	183	50	71	121
Ingeniero Agrónomo Zootecnista	13	6	19	5	8	13
Licenciado en Contaduría	16	19	35	7	5	12
Licenciado en Derecho	19	19	38	13	12	25
Licenciado en Informática Administrativa	14	9	23	13	10	23
Extensión Académica Tejupilco	19	49	68	12	36	48
Licenciado en Administración	17	17	34	11	12	23
Licenciado en Psicología	2	32	34	1	24	25
Tenancingo	16	38	54	7	6	13
Ingeniero Agrónomo en Floricultura	2	1	3	2	2	4
Licenciado en Arqueología	8	8	16	2		2
Licenciado en Relaciones Económicas Internacionales	3	15	18			
Licenciado en Turismo	3	14	17	3	4	7
Texcoco	158	286	444	107	217	324
Ingeniero en Computación	41	16	57	21	10	31
Licenciado en Administración	8	23	31	8	23	31
Licenciado en Ciencias Políticas y Administración Pública	8	14	22	5	6	11
Licenciado en Contaduría	27	52	79	16	41	57
Licenciado en Derecho	28	65	93	18	36	54
Licenciado en Economía	11	22	33	5	8	13
Licenciado en Informática Administrativa	21	40	61	23	37	60
Licenciado en Turismo	14	54	68	11	56	67
Valle de Chalco	88	85	173	47	79	126
Ingeniero en Computación	20	4	24	14	8	22
Licenciado en Contaduría	11	19	30	5	11	16
Licenciado en Derecho	13	21	34	10	13	23
Licenciado en Diseño Industrial	22	9	31	10	11	21
Licenciado en Enfermería	7	26	33	2	23	25
Licenciado en Informática Administrativa	15	6	21	6	13	19

continúa...



Egresados y titulados de estudios profesionales 2009-2010

Espacio académico / Programa educativo	Egresados 2009-2010			Titulados		
	H	M	Total	H	M	Total
Valle de México	185	218	403	69	100	169
Ingeniero en Computación	26	9	35	9	1	10
Ingeniero en Sistemas y Comunicaciones	39	12	51	7	4	11
Ingeniero Industrial	18	7	25	3	2	5
Licenciado en Actuaría	4	12	16	3	5	8
Licenciado en Administración	10	26	36	4	14	18
Licenciado en Contaduría	13	31	44	12	7	19
Licenciado en Derecho	40	49	89	22	38	60
Licenciado en Economía	4	5	9			
Licenciado en Informática Administrativa	22	38	60	7	16	23
Licenciado en Relaciones Económicas Internacionales	9	29	38	2	13	15
Valle de Teotihuacán	53	63	116	30	31	61
Ingeniero en Computación	9	3	12	9	5	14
Licenciado en Contaduría	4	17	21	4	4	8
Licenciado en Derecho	16	17	33	7	7	14
Licenciado en Informática Administrativa	21	8	29	7	5	12
Licenciado en Psicología	3	18	21	3	10	13
Zumpango	106	192	298	76	188	264
Ingeniero Agrónomo en Producción	7	6	13	10	7	17
Ingeniero en Computación	11	6	17	7		7
Licenciado en Administración	13	23	36	10	20	30
Licenciado en Ciencias Políticas y Administración Pública	12	20	32	17	12	29
Licenciado en Contaduría	9	17	26	4	25	29
Licenciado en Derecho	18	30	48	20	29	49
Licenciado en Diseño Industrial	12	12	24	1	3	4
Licenciado en Enfermería	7	26	33	1	28	29
Licenciado en Psicología	7	23	30	2	37	39
Licenciado en Sociología	1	12	13	1	2	3
Licenciado en Turismo	9	17	26	3	25	28
Total / Promedio	2 097	3 095	5 192	1 546	2 488	4 034

¹ Incluye Licenciado en Geografía y Ordenación del Territorio.

² Incluye Licenciado en Ciencias Geoinformáticas.

³ Incluye Licenciado en Lengua Inglesa y Licenciado en Lengua y Cultura Francesa.

Nota: en algunos programas educativos los alumnos titulados son más que los egresados debido a que se titularon en el año de referencia pero egresaron en años anteriores.

Fuentes: Secretaría de Docencia, UAEM.

Secretaría de Planeación y Desarrollo Institucional, UAEM.

Estadística 911, inicio de cursos 2010-2011, SE.



Índice de titulación global 2009-2010

Espacio académico / Programa educativo	Egresados 2009-2010			Titulados			Índice de titulación		
	H	M	Total	H	M	Total	H	M	Total
Facultad	1 195	1 776	2 971	995	1 534	2 529	83.3	86.4	85.1
Antropología	24	40	64	9	16	25	37.5	40.0	39.1
Licenciado en Antropología Social	24	40	64	9	16	25	37.5	40.0	39.1
Arquitectura y Diseño	104	76	180	86	72	158	82.7	94.7	87.8
Arquitecto	52	24	76	53	31	84	101.9	129.2	110.5
Licenciado en Administración y Promoción de la Obra Urbana	10	14	24	2	4	6	20.0	28.6	25.0
Licenciado en Diseño Gráfico	16	25	41	14	29	43	87.5	116.0	104.9
Licenciado en Diseño Industrial	26	13	39	17	8	25	65.4	61.5	64.1
Artes	13	13	26	5	10	15	38.5	76.9	57.7
Licenciado en Artes Plásticas	13	13	26	5	10	15	38.5	76.9	57.7
Ciencias	30	49	79	41	35	76	136.7	71.4	96.2
Licenciado en Biología	19	33	52	21	28	49	110.5	84.8	94.2
Licenciado en Física	6	8	14	11	4	15	183.3	50.0	107.1
Licenciado en Matemáticas	5	8	13	9	3	12	180.0	37.5	92.3
Ciencias Agrícolas	51	40	91	43	28	71	84.3	70.0	78.0
Ingeniero Agrónomo en Floricultura	12	9	21	4	4	8	33.3	44.4	38.1
Ingeniero Agrónomo Fitotecnista	16	11	27	24	9	33	150.0	81.8	122.2
Ingeniero Agrónomo Industrial	23	20	43	15	15	30	65.2	75.0	69.8
Ciencias de la Conducta	46	207	253	35	166	201	76.1	80.2	79.4
Licenciado en Educación	6	38	44	2	18	20	33.3	47.4	45.5
Licenciado en Psicología	36	139	175	31	124	155	86.1	89.2	88.6
Licenciado en Trabajo Social	4	30	34	2	24	26		80.0	76.5
Ciencias Políticas y Sociales	49	63	112	34	58	92	69.4	92.1	82.1
Licenciado en Ciencias Políticas y Administración Pública	26	24	50	20	22	42	76.9	91.7	84.0
Licenciado en Comunicación	15	30	45	11	32	43	73.3	106.7	95.6
Licenciado en Sociología	8	9	17	3	4	7	37.5	44.4	41.2
Contaduría y Administración	153	160	313	123	180	303	80.4	112.5	96.8
Licenciado en Administración	68	66	134	43	63	106	63.2	95.5	79.1
Licenciado en Contaduría	51	63	114	46	89	135	90.2	141.3	118.4
Licenciado en Informática Administrativa	34	31	65	34	28	62	100.0	90.3	95.4
Derecho	99	131	230	155	195	350	156.6	148.9	152.2
Licenciado en Derecho	99	131	230	155	195	350	156.6	148.9	152.2
Economía	54	102	156	41	56	97	75.9	54.9	62.2
Licenciado en Actuaría	17	25	42	12	16	28	70.6	64.0	66.7
Licenciado en Economía	18	25	43	14	15	29	77.8	60.0	67.4
Licenciado en Relaciones Económicas Internacionales	19	52	71	15	25	40	78.9	48.1	56.3
Enfermería y Obstetricia	14	137	151	17	156	173	121.4	113.9	114.6
Enfermero General con Bachillerato					15	15			
Licenciado en Enfermería	14	137	151	17	141	158	121.4	102.9	104.6
Geografía	53	37	90	27	19	46	50.9	51.4	51.1
Licenciado en Geografía ¹	36	24	60	15	17	32	41.7	70.8	53.3
Licenciado en Geoinformática ²	17	13	30	12	2	14	70.6	15.4	46.7
Humanidades	46	70	116	22	51	73	47.8	72.9	62.9
Licenciado en Artes Teatrales	7	5	12	1	1	2	14.3	20.0	16.7
Licenciado en Ciencias de la Información Documental	2	12	14	3	10	13	150.0	83.3	92.9
Licenciado en Filosofía	16	10	26	6	6	12	37.5	60.0	46.2
Licenciado en Historia	18	23	41	7	15	22	38.9	65.2	53.7
Licenciado en Letras Latinoamericanas	3	20	23	5	19	24	166.7	95.0	104.3
Ingeniería	157	41	198	123	37	160	78.3	90.2	80.8
Ingeniero Civil	44	14	58	25	8	33	56.8	57.1	56.9
Ingeniero en Computación	43	17	60	35	21	56	81.4	123.5	93.3
Ingeniero en Electrónica	36	3	39	18	8	26	50.0	266.7	66.7
Ingeniero Mecánico	34	7	41	45		45	132.4		109.8

continúa...



Índice de titulación global 2009-2010

Espacio académico / Programa educativo	Egresados 2009-2010			Titulados			Índice de titulación		
	H	M	Total	H	M	Total	H	M	Total
Lenguas	17	90	107	10	48	58	58.8	53.3	54.2
Licenciado en Enseñanza del Inglés (a distancia)		7	7	1	6	7		85.7	100.0
Licenciado en Lenguas ³	17	83	100	9	42	51	52.9	50.6	51.0
Medicina	58	148	206	48	135	183	82.8	91.2	88.8
Licenciado en Nutrición	6	52	58	2	28	30	33.3	53.8	51.7
Licenciado en Terapia Física	5	19	24	5	18	23	100.0	94.7	95.8
Licenciado en Terapia Ocupacional	2	18	20		11	11		61.1	55.0
Médico Cirujano	45	59	104	41	78	119	91.1	132.2	114.4
Medicina Veterinaria y Zootecnia	62	47	109	49	31	80	79.0	66.0	73.4
Médico Veterinario Zootecnista	62	47	109	49	31	80	79.0	66.0	73.4
Odontología	24	74	98	24	68	92	100.0	91.9	93.9
Cirujano Dentista	24	74	98	24	68	92	100.0	91.9	93.9
Planeación Urbana y Regional	35	46	81	20	27	47	57.1	58.7	58.0
Licenciado en Ciencias Ambientales	15	30	45	9	19	28	60.0	63.3	62.2
Licenciado en Planeación Territorial	20	16	36	11	8	19	55.0	50.0	52.8
Química	49	98	147	51	96	147	104.1	98.0	100.0
Ingeniero Químico	20	27	47	21	12	33	105.0	44.4	70.2
Químico	4	7	11	3	12	15	75.0	171.4	136.4
Químico en Alimentos	4	15	19	4	17	21	100.0	113.3	110.5
Químico Farmacéutico Biólogo	21	49	70	23	55	78	109.5	112.2	111.4
Turismo y Gastronomía	57	107	164	32	50	82	56.1	46.7	50.0
Licenciado en Gastronomía	25	31	56	10	12	22	40.0	38.7	39.3
Licenciado en Turismo	27	59	86	22	35	57	81.5	59.3	66.3
Técnico Superior en Turismo	5	17	22		3	3		17.6	13.6
Centro universitario UAEM y UAP	902	1 319	2 221	545	950	1 495	60.4	72.0	67.3
Amecameca	71	114	185	51	72	123	71.8	63.2	66.5
Licenciado en Administración	13	17	30	5	15	20	38.5	88.2	66.7
Licenciado en Ciencias Políticas y Administración Pública	14	9	23	2	3	5	14.3	33.3	21.7
Licenciado en Contaduría	8	12	20	4	8	12	50.0	66.7	60.0
Licenciado en Derecho	11	19	30	24	14	38	218.2	73.7	126.7
Licenciado en Letras Latinoamericanas	4	16	20	2	5	7		31.3	35.0
Licenciado en Nutrición	6	29	35	3	19	22	50.0	65.5	62.9
Médico Veterinario Zootecnista	15	12	27	11	8	19	73.3	66.7	70.4
Atlacomulco	92	108	200	69	98	167	75.0	90.7	83.5
Ingeniero en Computación	23	8	31	13	6	19	56.5	75.0	61.3
Licenciado en Administración	11	23	34	7	14	21	63.6	60.9	61.8
Licenciado en Contaduría	18	14	32	15	12	27	83.3	85.7	84.4
Licenciado en Derecho	18	23	41	20	22	42	111.1	95.7	102.4
Licenciado en Informática Administrativa	18	12	30	9	18	27	50.0	150.0	90.0
Licenciado en Psicología	4	28	32	5	26	31	125.0	92.9	96.9
Ecatepec	52	113	165	39	88	127	75.0	77.9	77.0
Ingeniero en Computación	10	7	17	9	11	20	90.0	157.1	117.6
Licenciado en Administración	10	22	32	6	17	23	60.0	77.3	71.9
Licenciado en Contaduría	11	17	28	4	6	10	36.4	35.3	35.7
Licenciado en Derecho	5	26	31	7	13	20	140.0	50.0	64.5
Licenciado en Informática Administrativa	9	16	25	12	15	27	133.3	93.8	108.0
Licenciado en Psicología	7	25	32	1	26	27	14.3	104.0	84.4
Temascaltepec	81	102	183	50	71	121	61.7	69.6	66.1
Ingeniero Agrónomo Zootecnista	13	6	19	5	8	13	38.5	133.3	68.4
Licenciado en Contaduría	16	19	35	7	5	12	43.8	26.3	34.3
Licenciado en Derecho	19	19	38	13	12	25	68.4	63.2	65.8
Licenciado en Informática Administrativa	14	9	23	13	10	23	92.9	111.1	100.0
Extensión Académica Tejupilco	19	49	68	12	36	48	63.2	73.5	70.6
Licenciado en Administración	17	17	34	11	12	23	64.7	70.6	67.6
Licenciado en Psicología	2	32	34	1	24	25	50.0	75.0	73.5

continúa...



Índice de titulación global 2009-2010

Espacio académico / Programa educativo	Egresados 2009-2010			Titulados			Índice de titulación		
	H	M	Total	H	M	Total	H	M	Total
Tenancingo	16	38	54	7	6	13	43.8	15.8	24.1
Ingeniero Agrónomo en Floricultura	2	1	3	2	2	4	100.0	200.0	133.3
Licenciado en Arqueología	8	8	16	2		2	25.0		12.5
Licenciado en Relaciones Económicas Internacionales	3	15	18						
Licenciado en Turismo	3	14	17	3	4	7	100.0	28.6	41.2
Texcoco	158	286	444	107	217	324	67.7	75.9	73.0
Ingeniero en Computación	41	16	57	21	10	31	51.2	62.5	54.4
Licenciado en Administración	8	23	31	8	23	31	100.0	100.0	100.0
Licenciado en Ciencias Políticas y Administración Pública	8	14	22	5	6	11	62.5	42.9	50.0
Licenciado en Contaduría	27	52	79	16	41	57	59.3	78.8	72.2
Licenciado en Derecho	28	65	93	18	36	54	64.3	55.4	58.1
Licenciado en Economía	11	22	33	5	8	13	45.5	36.4	39.4
Licenciado en Informática Administrativa	21	40	61	23	37	60	109.5	92.5	98.4
Licenciado en Turismo	14	54	68	11	56	67	78.6	103.7	98.5
Valle de Chalco	88	85	173	47	79	126	53.4	92.9	72.8
Ingeniero en Computación	20	4	24	14	8	22	70.0	200.0	91.7
Licenciado en Contaduría	11	19	30	5	11	16	45.5	57.9	53.3
Licenciado en Derecho	13	21	34	10	13	23	76.9	61.9	67.6
Licenciado en Diseño Industrial	22	9	31	10	11	21	45.5	122.2	67.7
Licenciado en Enfermería	7	26	33	2	23	25	28.6	88.5	75.8
Licenciado en Informática Administrativa	15	6	21	6	13	19	40.0	216.7	90.5
Valle de México	185	218	403	69	100	169	37.3	45.9	41.9
Ingeniero en Computación	26	9	35	9	1	10	34.6	11.1	28.6
Ingeniero en Sistemas y Comunicaciones	39	12	51	7	4	11	17.9	33.3	21.6
Ingeniero Industrial	18	7	25	3	2	5	16.7	28.6	20.0
Licenciado en Actuaría	4	12	16	3	5	8	75.0	41.7	50.0
Licenciado en Administración	10	26	36	4	14	18	40.0	53.8	50.0
Licenciado en Contaduría	13	31	44	12	7	19	92.3	22.6	43.2
Licenciado en Derecho	40	49	89	22	38	60	55.0	77.6	67.4
Licenciado en Economía	4	5	9						
Licenciado en Informática Administrativa	22	38	60	7	16	23	31.8	42.1	38.3
Licenciado en Relaciones Económicas Internacionales	9	29	38	2	13	15	22.2	44.8	39.5
Valle de Teotihuacán	53	63	116	30	31	61	56.6	49.2	52.6
Ingeniero en Computación	9	3	12	9	5	14	100.0	166.7	116.7
Licenciado en Contaduría	4	17	21	4	4	8	100.0	23.5	38.1
Licenciado en Derecho	16	17	33	7	7	14	43.8	41.2	42.4
Licenciado en Informática Administrativa	21	8	29	7	5	12	33.3	62.5	41.4
Licenciado en Psicología	3	18	21	3	10	13	100.0	55.6	61.9
Zumpango	106	192	298	76	188	264	71.7	97.9	88.6
Ingeniero Agrónomo en Producción	7	6	13	10	7	17	142.9	116.7	130.8
Ingeniero en Computación	11	6	17	7		7	63.6		41.2
Licenciado en Administración	13	23	36	10	20	30	76.9	87.0	83.3
Licenciado en Ciencias Políticas y Administración Pública	12	20	32	17	12	29	141.7	60.0	90.6
Licenciado en Contaduría	9	17	26	4	25	29	44.4	147.1	111.5
Licenciado en Derecho	18	30	48	20	29	49	111.1	96.7	102.1
Licenciado en Diseño Industrial	12	12	24	1	3	4	8.3	25.0	16.7
Licenciado en Enfermería	7	26	33	1	28	29	14.3	107.7	87.9
Licenciado en Psicología	7	23	30	2	37	39	28.6	160.9	130.0
Licenciado en Sociología	1	12	13	1	2	3	100.0	16.7	23.1
Licenciado en Turismo	9	17	26	3	25	28	33.3	147.1	107.7
Total / Promedio	2 097	3 095	5 192	1 540	2 484	4 024	73.4	80.3	77.5

¹ Incluye Licenciado en Geografía y Ordenación del Territorio.

² Incluye Licenciado en Ciencias Geoinformáticas.

³ Incluye Licenciado en Lengua Inglesa y Licenciado en Lengua y Cultura Francesa.

Nota: en algunos programas educativos los alumnos titulados son más que los egresados debido a que se titularon en el año de referencia pero egresaron en años anteriores.

Fórmula:

$$\text{Índice de titulación} = \left(\frac{\text{titulados } n}{\text{egresados } n} \right) \times 100$$

Fuentes: Secretaría de Docencia, UAEM.

Secretaría de Planeación y Desarrollo Institucional, UAEM.

Estadística 911, inicio de cursos 2010-2011, SE.



Índice de titulación por cohorte 2009-2010

Espacio académico / Programa educativo	Nuevo ingreso	Egresados cohorte 2009	Titulados 2009-2010	Índice de titulación por cohorte
Facultad	4 370	2 176	711	16.3
Antropología	81	54	4	4.9
Licenciado en Antropología Social	81	54	4	4.9
Arquitectura y Diseño	257	138	37	14.4
Arquitecto	107	63	14	13.1
Licenciado en Administración y Promoción de la Obra Urbana	33	27	3	9.1
Licenciado en Diseño Gráfico	60	34	13	21.7
Licenciado en Diseño Industrial	57	14	7	12.3
Artes	35	9	6	17.1
Licenciado en Artes Plásticas	35	9	6	17.1
Ciencias	137	52	22	16.1
Licenciado en Biología	71	29	12	16.9
Licenciado en Física	31	12	5	16.1
Licenciado en Matemáticas	35	11	5	14.3
Ciencias Agrícolas	93	61	25	26.9
Ingeniero Agrónomo en Floricultura	14	14	2	14.3
Ingeniero Agrónomo Fitotecnista	36	28	12	33.3
Ingeniero Agrónomo Industrial	43	19	11	25.6
Ciencias de la Conducta	318	200	58	18.2
Licenciado en Educación	41	31	4	9.8
Licenciado en Psicología	241	144	48	19.9
Licenciado en Trabajo Social	36	25	6	16.7
Ciencias Políticas y Sociales	175	81	17	9.7
Licenciado en Ciencias Políticas y Administración Pública	70	32	4	5.7
Licenciado en Comunicación	72	38	12	16.7
Licenciado en Sociología	33	11	1	3.0
Contaduría y Administración	395	220	104	26.3
Licenciado en Administración	164	90	42	25.6
Licenciado en Contaduría	147	81	44	29.9
Licenciado en Informática Administrativa	84	49	18	21.4
Derecho	270	235	42	15.6
Licenciado en Derecho	270	235	42	15.6
Economía	204	104	11	5.4
Licenciado en Actuaría	67	31	3	4.5
Licenciado en Economía	67	38		
Licenciado en Relaciones Económicas Internacionales	70	35	8	11.4
Enfermería y Obstetricia	268	131	83	31.0
Licenciado en Enfermería	268	131	83	31.0
Geografía	98	61	14	14.3
Licenciado en Ciencias Geoinformáticas	33	16	4	12.1
Licenciado en Geografía	65	45	10	15.4
Humanidades	219	92	11	5.0
Licenciado en Artes Teatrales	24	9		
Licenciado en Ciencias de la Información Documental	28	4		
Licenciado en Filosofía	48	20	4	8.3
Licenciado en Historia	71	39	5	7.0
Licenciado en Letras Latinoamericanas	48	20	2	4.2
Ingeniería	689	36	17	2.5
Ingeniero Civil	150	9	4	2.7
Ingeniero en Computación	238	5	3	1.3
Ingeniero en Electrónica	113	4	3	2.7
Ingeniero Mecánico	188	18	7	3.7

continúa...



Índice de titulación por cohorte 2009-2010

Espacio académico / Programa educativo	Nuevo ingreso	Egresados cohorte 2009	Titulados 2009-2010	Índice de titulación por cohorte
Lenguas	143	93	18	12.6
Licenciado en Lenguas	143	93	18	12.6
Medicina	250	164	72	28.8
Licenciado en Nutrición	72	63	12	16.7
Licenciado en Terapia Física	21	14	8	38.1
Licenciado en Terapia Ocupacional	20	17		
Médico Cirujano	137	70	52	38.0
Medicina Veterinaria y Zootecnia	129	84	22	17.1
Médico Veterinario Zootecnista	129	84	22	17.1
Odontología	122	45	32	26.2
Cirujano Dentista	122	45	32	26.2
Planeación Urbana y Regional	121	68	10	8.3
Licenciado en Ciencias Ambientales	60	31	8	13.3
Licenciado en Planeación Territorial	61	37	2	3.3
Química	224	106	72	32.1
Ingeniero Químico	69	13	12	17.4
Químico	30	15	10	33.3
Químico en Alimentos	37	20	9	24.3
Químico Farmacéutico Biólogo	88	58	41	46.6
Turismo y Gastronomía	142	142	34	23.9
Licenciado en Gastronomía	49	49	8	16.3
Licenciado en Turismo	81	81	23	28.4
Técnico Superior en Turismo	12	12	3	25.0
Centro universitario UAEM y UAP	3 481	1 840	505	14.5
Amecameca	297	142	34	11.4
Licenciado en Administración	42	18	6	14.3
Licenciado en Ciencias Políticas y Administración Pública	49	14		
Licenciado en Contaduría	46	22	5	10.9
Licenciado en Derecho	45	30	14	31.1
Licenciado en Letras Latinoamericanas	26	7		
Licenciado en Nutrición	46	23	8	17.4
Médico Veterinario Zootecnista	43	28	1	2.3
Atlacomulco	292	201	46	15.8
Ingeniero en Computación	47	29	7	14.9
Licenciado en Administración	48	38	1	2.1
Licenciado en Contaduría	46	34	1	2.2
Licenciado en Derecho	49	32	17	34.7
Licenciado en Informática Administrativa	49	31	7	14.3
Licenciado en Psicología	53	37	13	24.5
Ecatepec	256	137	52	20.3
Ingeniero en Computación	35	13	6	17.1
Licenciado en Administración	47	29	10	21.3
Licenciado en Contaduría	43	28	2	4.7
Licenciado en Derecho	45	21	5	11.1
Licenciado en Informática Administrativa	42	18	8	19.0
Licenciado en Psicología	44	28	21	47.7

continúa...



Índice de titulación por cohorte 2009-2010

Espacio académico / Programa educativo	Nuevo ingreso	Egresados cohorte 2009	Titulados 2009-2010	Índice de titulación por cohorte
Temascaltepec	239	155	43	18.0
Ingeniero Agrónomo Zootecnista	35	24	8	22.9
Licenciado en Contaduría	39	19	3	7.7
Licenciado en Derecho	49	34	12	24.5
Licenciado en Informática Administrativa	41	27	6	14.6
Extensión Académica Tejupilco				
Licenciado en Administración	33	20	2	6.1
Licenciado en Psicología	42	31	12	28.6
Tenancingo	90	42	4	4.4
Ingeniero Agrónomo en Floricultura	27	10	2	7.4
Licenciado en Arqueología	32	20		
Licenciado en Turismo	31	12	2	6.5
Texcoco	666	335	116	17.4
Ingeniero en Computación	92	19	18	19.6
Licenciado en Administración	57	39	17	29.8
Licenciado en Ciencias Políticas y Administración Pública	52	33	2	3.8
Licenciado en Contaduría	101	67	16	15.8
Licenciado en Derecho	114	65	19	16.7
Licenciado en Economía	52	15	5	9.6
Licenciado en Informática Administrativa	104	65	19	18.3
Licenciado en Turismo	94	32	20	21.3
Valle de Chalco	240	115	30	12.5
Ingeniero en Computación	40	20	7	17.5
Licenciado en Contaduría	41	24	8	19.5
Licenciado en Derecho	41	19	4	9.8
Licenciado en Diseño Industrial	37	7	4	10.8
Licenciado en Enfermería	40	25		
Licenciado en Informática Administrativa	41	20	7	17.1
Valle de México	744	354	68	9.1
Ingeniero en Computación	42	17	4	9.5
Ingeniero en Sistemas y Comunicaciones	101	42	6	5.9
Ingeniero Industrial	43	18	3	7.0
Licenciado en Actuaría	32	16	2	6.3
Licenciado en Administración	75	38	9	12.0
Licenciado en Contaduría	70	20	3	4.3
Licenciado en Derecho	129	94	34	26.4
Licenciado en Economía	30	13		
Licenciado en Informática Administrativa	131	46		
Licenciado en Relaciones Económicas Internacionales	91	50	7	7.7
Valle de Teotihuacán	183	95	19	10.4
Ingeniero en Computación	37	15	6	16.2
Licenciado en Contaduría	36	20		
Licenciado en Derecho	37	21	5	13.5
Licenciado en Informática Administrativa	37	19	6	16.2
Licenciado en Psicología	36	20	2	5.6

continúa...



Índice de titulación por cohorte 2009-2010

Espacio académico / Programa educativo	Nuevo ingreso	Egresados cohorte 2009	Titulados 2009-2010	Índice de titulación por cohorte
Zumpango	474	264	93	19.6
Ingeniero Agrónomo en Producción	21	7	5	23.8
Ingeniero en Computación	49	4		
Licenciado en Administración	43	30	19	44.2
Licenciado en Ciencias Políticas y Administración Pública	43	18	10	23.3
Licenciado en Contaduría	39	29	16	41.0
Licenciado en Derecho	93	53	5	5.4
Licenciado en Diseño Industrial	40	16	2	5.0
Licenciado en Enfermería	39	31	3	7.7
Licenciado en Psicología	41	25	12	29.3
Licenciado en Sociología	21	11		
Licenciado en Turismo	45	40	21	46.7
Total / Promedio	7 851	4 016	1 216	15.5

Fórmula:

$$\text{Índice de titulación por cohorte} = \left(\frac{\text{titulados al primer año de egreso}}{\text{nuevo ingreso n - 5}} \right) \times 100$$

Fuente: Secretaría de Planeación y Desarrollo Institucional, UAEM.



Eficiencia terminal de técnico superior y licenciatura 2009-2010

Espacio académico / Programa educativo	Nuevo ingreso		Egresados cohorte 2009-2010		Egresados global 2009-2010		Eficiencia terminal cohorte			Eficiencia terminal global		
	H	M	H	M	H	M	H	M	Total	H	M	Total
Facultad	1 898	2 256	709	1 380	1 195	1 768	37.4	61.2	50.3	63.0	78.4	71.3
Antropología	23	50	17	34	24	40	73.9	68.0	69.9	104.3	80.0	87.7
Licenciado en Antropología Social	23	50	17	34	24	40	73.9	68.0	69.9	104.3	80.0	87.7
Arquitectura y Diseño	184	86	57	45	104	76	31.0	52.3	37.8	56.5	88.4	66.7
Arquitecto	84	36	30	16	52	24	35.7	44.4	38.3	61.9	66.7	63.3
Licenciado en Administración y Promoción de la Obra Urbana	19	13	9	11	10	14	47.4	84.6	62.5	52.6	107.7	75.0
Licenciado en Diseño Gráfico	38	20	7	11	16	25	18.4	55.0	31.0	42.1	125.0	70.7
Licenciado en Diseño Industrial	43	17	11	7	26	13	25.6	41.2	30.0	60.5	76.5	65.0
Artes	24	17	8	5	13	13	33.3	29.4	31.7	54.2	76.5	63.4
Licenciado en Artes Plásticas	24	17	8	5	13	13	33.3	29.4	31.7	54.2	76.5	63.4
Ciencias	83	69	21	34	30	49	25.3	49.3	36.2	36.1	71.0	52.0
Licenciado en Biología	32	42	14	24	19	33	43.8	57.1	51.4	59.4	78.6	70.3
Licenciado en Física	26	14	3	7	6	8	11.5	50.0	25.0	23.1	57.1	35.0
Licenciado en Matemáticas	25	13	4	3	5	8	16.0	23.1	18.4	20.0	61.5	34.2
Ciencias Agrícolas	64	49	29	31	51	40	45.3	63.3	53.1	79.7	81.6	80.5
Ingeniero Agrónomo en Floricultura	17	12	6	6	12	9	35.3	50.0	41.4	70.6	75.0	72.4
Ingeniero Agrónomo Fitotecnista	16	16	9	7	16	11	56.3	43.8	50.0	100.0	68.8	84.4
Ingeniero Agrónomo Industrial	31	21	14	18	23	20	45.2	85.7	61.5	74.2	95.2	82.7
Ciencias de la Conducta	62	289	32	175	46	207	51.6	60.6	59.0	74.2	71.6	72.1
Licenciado en Educación	7	45	5	27	6	38	71.4	60.0	61.5	85.7	84.4	84.6
Licenciado en Psicología	51	190	24	121	36	139	47.1	63.7	60.2	70.6	73.2	72.6
Licenciado en Trabajo Social	4	54	3	27	4	30	75.0	50.0	51.7	100.0	55.6	58.6
Ciencias Políticas y Sociales	62	96	15	36	49	63	24.2	37.5	32.3	79.0	65.6	70.9
Licenciado en Ciencias Políticas y Administración Pública	30	40	7	18	26	24	23.3	45.0	35.7	86.7	60.0	71.4
Licenciado en Comunicación	20	43	5	15	15	30	25.0	34.9	31.7	75.0	69.8	71.4
Licenciado en Sociología	12	13	3	3	8	9	25.0	23.1	24.0	66.7	69.2	68.0
Contaduría y Administración	201	171	74	124	153	160	36.8	72.5	53.2	76.1	93.6	84.1
Licenciado en Administración	77	63	25	46	68	66	32.5	73.0	50.7	88.3	104.8	95.7
Licenciado en Contaduría	66	74	31	51	51	63	47.0	68.9	58.6	77.3	85.1	81.4
Licenciado en Informática Administrativa	58	34	18	27	34	31	31.0	79.4	48.9	58.6	91.2	70.7
Derecho	127	147	91	125	99	131	71.7	85.0	78.8	78.0	89.1	83.9
Licenciado en Derecho	127	147	91	125	99	131	71.7	85.0	78.8	78.0	89.1	83.9
Economía	87	121	40	74	54	102	46.0	61.2	54.8	62.1	84.3	75.0
Licenciado en Actuaría	38	32	12	15	17	25	31.6	46.9	38.6	44.7	78.1	60.0
Licenciado en Economía	30	39	12	20	18	25	40.0	51.3	46.4	60.0	64.1	62.3
Licenciado en Relaciones Económicas Internacionales	19	50	16	39	19	52	84.2	78.0	79.7	100.0	104.0	102.9
Enfermería y Obstetricia	16	190	14	128	14	137	87.5	67.4	68.9	87.5	72.1	73.3
Licenciado en Enfermería	16	190	14	128	14	137	87.5	67.4	68.9	87.5	72.1	73.3
Geografía	72	46	35	32	53	37	48.6	69.6	56.8	73.6	80.4	76.3
Licenciado en Ciencias Geoinformáticas	25	15	7	10	17	13	28.0	66.7	42.5	68.0	86.7	75.0
Licenciado en Geografía	47	31	28	22	36	24	59.6	71.0	64.1	76.6	77.4	76.9
Humanidades	93	126	28	54	46	70	30.1	42.9	37.4	49.5	55.6	53.0
Licenciado en Artes Teatrales	9	15	7	4	7	5	77.8	26.7	45.8	77.8	33.3	50.0
Licenciado en Ciencias de la Información Documental	9	19	1	12	2	12	11.1	63.2	46.4	22.2	63.2	50.0
Licenciado en Filosofía	30	18	8	5	16	10	26.7	27.8	27.1	53.3	55.6	54.2
Licenciado en Historia	25	46	9	19	18	23	36.0	41.3	39.4	72.0	50.0	57.7
Licenciado en Letras Latinoamericanas	20	28	3	14	3	20	15.0	50.0	35.4	15.0	71.4	47.9
Ingeniería	303	50	39	13	157	41	12.9	26.0	14.7	51.8	82.0	56.1
Ingeniero Civil	47	16	11	4	44	14	23.4	25.0	23.8	93.6	87.5	92.1
Ingeniero en Computación	100	23	9	4	43	17	9.0	17.4	10.6	43.0	73.9	48.8
Ingeniero en Electrónica	63	4	15	2	36	3	23.8	50.0	25.4	57.1	75.0	58.2
Ingeniero Mecánico	93	7	4	3	34	7	4.3	42.9	7.0	36.6	100.0	41.0
Lenguas	32	85	10	49	17	82	31.3	57.6	50.4	53.1	96.5	84.6
Licenciado en Lenguas	32	85	10	49	17	82	31.3	57.6	50.4	53.1	96.5	84.6
Medicina	130	166	39	122	58	148	30.0	73.5	54.4	44.6	89.2	69.6
Licenciado en Nutrición	6	54	5	46	6	52	83.3	85.2	85.0	100.0	96.3	96.7
Licenciado en Terapia Física	4	23	4	19	5	19	100.0	82.6	85.2	125.0	82.6	88.9
Licenciado en Terapia Ocupacional	2	22	2	18	2	18	100.0	81.8	83.3	100.0	81.8	83.3
Médico Cirujano	118	67	28	39	45	59	23.7	58.2	36.2	38.1	88.1	56.2
Medicina Veterinaria y Zootecnia	71	52	45	39	62	47	63.4	75.0	68.3	87.3	90.4	88.6
Médico Veterinario Zootecnista	71	52	45	39	62	47	63.4	75.0	68.3	87.3	90.4	88.6
Odontología	26	84	9	42	24	74	34.6	50.0	46.4	92.3	88.1	89.1
Cirujano Dentista	26	84	9	42	24	74	34.6	50.0	46.4	92.3	88.1	89.1
Planeación Urbana y Regional	69	80	27	43	35	46	39.1	53.8	47.0	50.7	57.5	54.4
Licenciado en Ciencias Ambientales	32	53	14	29	15	30	43.8	54.7	50.6	46.9	56.6	52.9
Licenciado en Planeación Territorial	37	27	13	14	20	16	35.1	51.9	42.2	54.1	59.3	56.3

continúa...



Eficiencia terminal de técnico superior y licenciatura 2009-2010

Espacio académico / Programa educativo	Nuevo ingreso		Egresados cohorte 2009-2010		Egresados global 2009-2010		Eficiencia terminal cohorte			Eficiencia terminal global		
	H	M	H	M	H	M	H	M	Total	H	M	Total
Química	87	145	31	77	49	98	35.6	53.1	46.6	56.3	67.6	63.4
Ingeniero Químico	39	39	11	19	20	27	28.2	48.7	38.5	51.3	69.2	60.3
Químico	11	14	3	6	4	7	27.3	42.9	36.0	36.4	50.0	44.0
Químico en Alimentos	11	30	3	13	4	15	27.3	43.3	39.0	36.4	50.0	46.3
Químico Farmacéutico Biólogo	26	62	14	39	21	49	53.8	62.9	60.2	80.8	79.0	79.5
Turismo y Gastronomía	82	137	48	98	57	107	58.5	71.5	66.7	69.5	78.1	74.9
Licenciado en Gastronomía	34	40	24	28	25	31	70.6	70.0	70.3	73.5	77.5	75.7
Licenciado en Turismo	39	78	20	55	27	59	51.3	70.5	64.1	69.2	75.6	73.5
Técnico Superior en Turismo	9	19	4	15	5	17	44.4	78.9	67.9	55.6	89.5	78.6
Centro universitario UAE y UAP	1 533	1 925	683	1 120	902	1 319	44.6	58.2	52.1	58.8	68.5	64.2
Amecameca	130	168	57	97	71	114	43.8	57.7	51.7	54.6	67.9	62.1
Licenciado en Administración	21	22	12	17	13	17	57.1	77.3	67.4	61.9	77.3	69.8
Licenciado en Ciencias Políticas y Administración Pública	24	16	9	7	14	9	37.5	43.8	40.0	58.3	56.3	57.5
Licenciado en Contaduría	26	18	8	11	8	12	30.8	61.1	43.2	30.8	66.7	45.5
Licenciado en Derecho	17	30	10	17	11	19	58.8	56.7	57.4	64.7	63.3	63.8
Licenciado en Letras Latinoamericanas	8	33	2	14	4	16	25.0	42.4	39.0	50.0	48.5	48.8
Licenciado en Nutrición	6	33	4	22	6	29	66.7	66.7	66.7	100.0	87.9	89.7
Médico Veterinario Zootecnista	28	16	12	9	15	12	42.9	56.3	47.7	53.6	75.0	61.4
Atlacomulco	125	134	79	99	92	108	63.2	73.9	68.7	73.6	80.6	77.2
Ingeniero en Computación	34	12	17	8	23	8	50.0	66.7	54.3	67.6	66.7	67.4
Licenciado en Administración	18	26	11	20	11	23	61.1	76.9	70.5	61.1	88.5	77.3
Licenciado en Contaduría	20	18	16	12	18	14	80.0	66.7	73.7	90.0	77.8	84.2
Licenciado en Derecho	18	28	13	22	18	23	72.2	78.6	76.1	100.0	82.1	89.1
Licenciado en Informática Administrativa	26	15	18	11	18	12	69.2	73.3	70.7	69.2	80.0	73.2
Licenciado en Psicología	9	35	4	26	4	28	44.4	74.3	68.2	44.4	80.0	72.7
Ecatepec	112	174	37	93	52	113	33.0	53.4	45.5	46.4	64.9	57.7
Ingeniero en Computación	28	16	3	5	10	7	10.7	31.3	18.2	35.7	43.8	38.6
Licenciado en Administración	19	27	8	19	10	22	42.1	70.4	58.7	52.6	81.5	69.6
Licenciado en Contaduría	16	32	8	14	11	17	50.0	43.8	45.8	68.8	53.1	58.3
Licenciado en Derecho	16	33	5	20	5	26	31.3	60.6	51.0	31.3	78.8	63.3
Licenciado en Informática Administrativa	21	22	7	14	9	16	33.3	63.6	48.8	42.9	72.7	58.1
Licenciado en Psicología	12	44	6	21	7	25	50.0	47.7	48.2	58.3	56.8	57.1
Temascaltepec	128	133	73	97	81	102	57.0	72.9	65.1	63.3	76.7	70.1
Ingeniero Agrónomo Zootecnista	32	10	10	5	13	6	31.3	50.0	35.7	40.6	60.0	45.2
Licenciado en Contaduría	20	27	16	19	16	19	80.0	70.4	74.5	80.0	70.4	74.5
Licenciado en Derecho	23	20	15	18	19	19	65.2	90.0	76.7	82.6	95.0	88.4
Licenciado en Informática Administrativa	24	12	14	9	14	9	58.3	75.0	63.9	58.3	75.0	63.9
Extensión Académica Tejupilco	29	64	18	46	19	49	62.1	71.9	68.8	65.5	76.6	73.1
Licenciado en Administración	22	22	16	16	17	17	72.7	72.7	72.7	77.3	77.3	77.3
Licenciado en Psicología	7	42	2	30	2	32	28.6	71.4	65.3	28.6	76.2	69.4
Tenancingo	53	83	12	36	16	38	22.6	43.4	35.3	30.2	45.8	39.7
Ingeniero Agrónomo en Floricultura	22	13		1	2	1		7.7	2.9	9.1	7.7	8.6
Licenciado en Arqueología	8	12	8	7	8	8	100.0	58.3	75.0	100.0	66.7	80.0
Licenciado en Relaciones Económicas Internacionales	18	27	3	15	3	15	16.7	55.6	40.0	16.7	55.6	
Licenciado en Turismo	5	31	1	13	3	14	20.0	41.9	38.9	60.0	45.2	47.2
Texcoco	251	379	113	223	158	286	45.0	58.8	53.3	62.9	75.5	70.5
Ingeniero en Computación	81	26	26	9	41	16	32.1	34.6	32.7	50.6	61.5	53.3
Licenciado en Administración	11	31	7	22	8	23	63.6	71.0	69.0	72.7	74.2	73.8
Licenciado en Ciencias Políticas y Administración Pública	24	20	8	14	8	14	33.3	70.0	50.0	33.3	70.0	50.0
Licenciado en Contaduría	25	61	19	49	27	52	76.0	80.3	79.1	108.0	85.2	91.9
Licenciado en Derecho	40	66	21	47	28	65	52.5	71.2	64.2	70.0	98.5	87.7
Licenciado en Economía	15	27	8	15	11	22	53.3	55.6	54.8	73.3	81.5	78.6
Licenciado en Informática Administrativa	34	62	18	36	21	40	52.9	58.1	56.3	61.8	64.5	63.5
Licenciado en Turismo	21	86	6	31	14	54	28.6	36.0	34.6	66.7	62.8	63.6
Valle de Chalco	101	113	64	77	88	85	63.4	68.1	65.9	87.1	75.2	80.8
Ingeniero en Computación	29	6	17	4	20	4	58.6	66.7	60.0	69.0	66.7	68.6
Licenciado en Contaduría	13	26	9	17	11	19	69.2	65.4	66.7	84.6	73.1	76.9
Licenciado en Derecho	14	28	7	20	13	21	50.0	71.4	64.3	92.9	75.0	81.0
Licenciado en Diseño Industrial	25	10	14	7	22	9	56.0	70.0	60.0	88.0	90.0	88.6
Licenciado en Enfermería	7	30	7	23	7	26	100.0	76.7	81.1	100.0	86.7	89.2
Licenciado en Informática Administrativa	13	13	10	6	15	6	76.9	46.2	61.5	115.4	46.2	80.8

continúa...



Eficiencia terminal de técnico superior y licenciatura 2009-2010

Espacio académico / Programa educativo	Nuevo ingreso		Egresados cohorte 2009-2010		Egresados global 2009-2010		Eficiencia terminal cohorte			Eficiencia terminal global		
	H	M	H	M	H	M	H	M	Total	H	M	Total
Valle de México	372	364	154	190	185	218	41.4	52.2	46.7	49.7	59.9	54.8
Ingeniero en Computación	32	10	19	7	26	9	59.4	70.0	61.9	81.3	90.0	83.3
Ingeniero en Sistemas y Comunicaciones	67	14	29	9	39	12	43.3	64.3	46.9	58.2	85.7	63.0
Ingeniero Industrial	36	9	17	6	18	7	47.2	66.7	51.1	50.0	77.8	55.6
Licenciado en Actuaría	15	19	4	11	4	12	26.7	57.9	44.1	26.7	63.2	47.1
Licenciado en Administración	40	54	10	24	10	26	25.0	44.4	36.2	25.0	48.1	38.3
Licenciado en Contaduría	27	52	11	25	13	31	40.7	48.1	45.6	48.1	59.6	55.7
Licenciado en Derecho	67	68	38	46	40	49	56.7	67.6	62.2	59.7	72.1	65.9
Licenciado en Economía	8	14	1	5	4	5	12.5	35.7	27.3	50.0	35.7	40.9
Licenciado en Informática Administrativa	53	64	16	32	22	38	30.2	50.0	41.0	41.5	59.4	51.3
Licenciado en Relaciones Económicas Internacionales	27	60	9	25	9	29	33.3	41.7	39.1	33.3	48.3	43.7
Valle de Teotihuacán	99	85	33	45	53	63	33.3	52.9	42.4	53.5	74.1	63.0
Ingeniero en Computación	32	7	5	3	9	3	15.6	42.9	20.5	28.1	42.9	30.8
Licenciado en Contaduría	13	15	1	3	4	17	7.7	20.0	14.3	30.8	113.3	75.0
Licenciado en Derecho	22	19	10	16	16	17	45.5	84.2	63.4	72.7	89.5	80.5
Licenciado en Informática Administrativa	22	14	14	6	21	8	63.6	42.9	55.6	95.5	57.1	80.6
Licenciado en Psicología	10	30	3	17	3	18	30.0	56.7	50.0	30.0	60.0	52.5
Zumpango	162	292	61	163	106	192	37.7	55.8	49.3	65.4	65.8	65.6
Ingeniero Agrónomo en Producción	21	3	4	3	7	6	19.0	100.0	29.2	33.3	200.0	54.2
Ingeniero en Computación	16	22	2	2	11	6	12.5	9.1	10.5	68.8	27.3	44.7
Licenciado en Administración	15	23	10	20	13	23	66.7	87.0	78.9	86.7	100.0	94.7
Licenciado en Ciencias Políticas y Administración Pública	15	24	4	14	12	20	26.7	58.3	46.2	80.0	83.3	82.1
Licenciado en Contaduría	10	25	7	17	9	17	70.0	68.0	68.6	90.0	68.0	74.3
Licenciado en Derecho	26	59	9	24	18	30	34.6	40.7	38.8	69.2	50.8	56.5
Licenciado en Diseño Industrial	25	15	6	10	12	12	24.0	66.7	40.0	48.0	80.0	60.0
Licenciado en Enfermería	6	34	5	26	7	26	83.3	76.5	77.5	116.7	76.5	82.5
Licenciado en Psicología	4	36	6	19	7	23	150.0	52.8	62.5	175.0	63.9	75.0
Licenciado en Sociología	12	28		11	1	12		39.3	27.5	8.3	42.9	32.5
Licenciado en Turismo	12	23	8	17	9	17	66.7	73.9	71.4	75.0	73.9	74.3
Total / Promedio	3 431	4 181	1 392	2 500	2 097	3 087	40.6	59.8	51.1	61.1	73.8	68.1

Notas: la eficiencia terminal global incluye alumnos egresados de otras generaciones por lo que en algunos casos es mayor a 100.

La eficiencia terminal por cohorte se calcula con el nuevo ingreso de acuerdo con la duración del programa educativo.

Nuevo ingreso acorde a la duración del programa educativo.

Fórmulas:

$$\text{Eficiencia terminal global} = \frac{\text{Alumnos con 100\% de créditos en el tiempo establecido o en el plan}}{\text{Nuevo ingreso por generación}} \times 100$$

$$\text{Eficiencia terminal por cohorte} = \frac{\text{Egresados de licenciatura en el año } n}{\text{Nuevo ingreso a primer año de licenciatura en el año } n - \text{años de duración del plan de estudios}} \times 100$$

Fuente: Secretaría de Planeación y Desarrollo Institucional, UAEM.



Índice de reprobación a exámenes ordinarios 2009-2010

Espacio universitario / Programa educativo	Índice de reprobación						
	1°	2°	3°	4°	5°	6°	Total
Facultad	47.5	37.2	34.1	30.5	27.6	20.8	36.2
Antropología	27.2	32.0	41.5	19.1			29.7
Licenciado en Antropología Social	27.2	32.0	41.5	19.1			29.7
Arquitectura y Diseño	55.3	44.3	33.0	28.1	21.8		34.8
Arquitecto	63.9	30.4	14.2	20.0	16.3		26.3
Licenciado en Administración y Promoción de la Obra Urbana	96.3	52.4	7.1	12.5	4.5		37.1
Licenciado en Diseño Gráfico	26.9	58.1	60.0	40.5	33.8		44.8
Licenciado en Diseño Industrial	40.0	40.8	50.0	31.1	30.9		38.2
Artes	43.6	54.1	50.0	43.5	48.1		47.9
Licenciado en Artes Plásticas	43.6	54.1	50.0	43.5	48.1		47.9
Ciencias	55.4	45.7	29.2	20.2	12.5		37.4
Licenciado en Biología	44.1	33.3	25.9	7.7	9.5		27.3
Licenciado en Física	57.9	53.3	38.5	47.8	22.2		47.5
Licenciado en Matemáticas	68.6	72.2	32.0	21.4	5.9		48.0
Ciencias Agrícolas	27.9	29.3	54.9	25.6	5.1		28.7
Ingeniero Agrónomo en Floricultura	13.3	40.0	34.6	25.9			22.7
Ingeniero Agrónomo Fitotecnista	15.7	28.6	84.4	48.4	11.4		37.7
Ingeniero Agrónomo Industrial	52.9	22.7	29.0	3.1	2.4		24.0
Ciencias de la Conducta	14.8	7.8	11.3	15.7	22.2		14.2
Licenciado en Educación	13.2	2.4	9.4	16.7	9.1		10.4
Licenciado en Psicología	15.1	9.9	11.3	17.3	23.2		15.4
Licenciado en Trabajo Social	15.4	2.6	13.8	3.3	16.7		9.5
Ciencias Políticas y Sociales	33.1	39.6	32.2	35.3	29.6		33.5
Licenciado en Ciencias Políticas y Administración Pública	34.0	28.6	27.0	30.0	37.1		31.9
Licenciado en Comunicación	21.4	34.9	27.9	32.5	19.4		26.2
Licenciado en Sociología	53.6	65.4	63.2	62.5	36.4		55.9
Contaduría y Administración	26.1	19.8	16.7	15.3	43.6		21.0
Licenciado en Administración	25.5	20.3	14.1	17.0	35.7		20.5
Licenciado en Contaduría	20.8	15.7	14.7	12.5	29.2		16.9
Licenciado en Informática Administrativa	28.5	23.3	23.7	15.7	100.0		25.2
Licenciado en Informática Administrativa (a distancia)	41.7	23.5	25.0				35.6
Derecho	36.3	22.1	27.1	30.8	23.9		28.7
Licenciado en Derecho	36.3	22.1	27.1	30.8	23.9		28.7
Economía	88.5	60.0	51.8	41.8	25.9		53.8
Licenciado en Actuaría	87.3	76.7	82.3	55.9	41.8		69.0
Licenciado en Economía	94.0	61.8	51.1	32.8	22.1		56.7
Licenciado en Relaciones Económicas Internacionales	78.7	45.5	29.8	36.1	17.2		37.3
Enfermería y Obstetricia	35.0	24.2	29.2	21.2			28.3
Licenciado en Enfermería	34.3	24.6	29.2	21.2			28.2
Licenciado en Gerontología	41.4	21.6					30.3
Geografía	56.1	55.2	46.6	22.4	33.3		45.8
Licenciado en Ciencias Geoinformáticas					37.5		37.5
Licenciado en Geografía	51.3	45.0	52.5	25.5	28.6		44.3
Licenciado en Geoinformática	67.7	77.8	34.5	16.0			50.0
Humanidades	57.0	42.1	36.8	27.3	22.0		34.8
Licenciado en Artes Teatrales		15.4	20.0	17.4	3.8		14.5
Licenciado en Ciencias de la Información Documental	50.0	27.6	47.4	29.0	30.6		32.5
Licenciado en Filosofía	68.8	37.7	41.2	25.0	17.0		33.0
Licenciado en Historia	43.6	77.5	36.4	33.3	27.6		40.4
Licenciado en Letras Latinoamericanas	68.1	32.6	37.0	27.8	17.9		39.0
Ingeniería	83.5	76.7	83.0	78.4	68.5		78.6
Ingeniero Civil	75.5	84.0	80.9	83.3	71.4		78.3
Ingeniero en Computación	84.0	65.1	78.9	74.2	70.0		75.4
Ingeniero en Electrónica	87.1	76.8	91.5	77.8	65.6		79.5
Ingeniero Mecánico	88.1	83.9	84.7	78.6	65.2		82.0

continúa...



Índice de reprobación a exámenes ordinarios 2009-2010

Espacio universitario / Programa educativo	Índice de reprobación						
	1°	2°	3°	4°	5°	6°	Total
Lenguas	45.2	15.5	27.1	20.5	18.5		21.1
Licenciado en Enseñanza del Inglés (a distancia)	43.8	40.0	20.0	6.7			25.0
Licenciado en Lenguas	46.7	14.8	28.4	22.2	18.5		20.7
Medicina	33.2	19.7	13.4	24.3	9.1		20.7
Licenciado en Nutrición	15.5	8.2					6.6
Licenciado en Terapia Física	32.2	14.0					16.9
Licenciado en Terapia Ocupacional	13.6	7.4	6.3	30.0			14.1
Médico Cirujano	42.9	27.6	22.0	40.7	9.1		26.5
Medicina Veterinaria y Zootecnia	97.6	59.0	23.2	57.3	57.4	30.9	48.9
Médico Veterinario Zootecnista	97.6	59.0	23.2	57.3	57.4	30.9	48.9
Odontología	67.6	66.7	50.5	35.1	11.9		44.0
Cirujano Dentista	67.6	66.7	50.5	35.1	11.9		44.0
Planeación Urbana y Regional	59.0	52.0	45.3	67.6	40.3		53.8
Licenciado en Ciencias Ambientales	52.6	34.0	31.3	78.4	33.3		46.0
Licenciado en Planeación Territorial	65.0	69.2	87.5	55.9	43.9		62.1
Química	75.2	62.0	45.7	33.8	18.5		53.0
Ingeniero Químico	88.9	84.0	73.4	39.6	18.2		70.4
Químico	72.4	66.7	41.7	39.1			53.3
Químico en Alimentos	92.9	45.2	32.4	13.6	9.1		43.6
Químico Farmacéutico Biólogo	62.6	38.4	28.8	35.1	24.4		41.0
Turismo y Gastronomía	36.4	16.0	19.9	12.8	17.6		21.1
Licenciado en Gastronomía	44.0	34.7	17.4	11.4	12.4		24.5
Licenciado en Turismo	31.3	9.4	14.4	13.4	22.5		18.0
Técnico Superior en Turismo			46.2				46.2
Centro universitario UAEM y UAP	47.5	43.4	41.2	33.2	26.6		40.6
Amecameca	45.3	35.3	41.9	40.8	9.7		40.1
Licenciado en Administración	53.7	33.3	43.6	58.6			46.9
Licenciado en Ciencias Políticas y Administración Pública	60.0	37.8	40.6	51.1			47.5
Licenciado en Contaduría	23.8	12.5	40.0	5.3	100.0		22.0
Licenciado en Derecho	27.3	12.5	57.9	53.7			36.3
Licenciado en Letras Latinoamericanas	30.8	51.4	29.6	20.0			35.0
Licenciado en Nutrición	50.0	52.4	9.7	54.1			43.5
Médico Veterinario Zootecnista	79.5	47.5	64.7	25.0			47.7
Atlacomulco	31.3	41.0	28.8	26.8	42.9		32.9
Ingeniero en Computación	60.5	61.0	32.0	7.7	75.0		50.3
Licenciado en Administración	25.0	24.4	31.0	47.2			31.0
Licenciado en Contaduría	30.0	47.1	28.9	48.8			38.5
Licenciado en Derecho	32.1	50.0	8.2	10.9	22.5		24.7
Licenciado en Informática Administrativa	17.0	52.1	53.8	35.3			38.8
Licenciado en Psicología	26.0	9.5	25.0	11.1			18.1
Ecatepec	54.4	35.2	34.9	23.2	26.8		36.5
Ingeniero en Computación	68.6	64.3	82.9	26.9	53.3		61.0
Licenciado en Administración	34.1	52.9	15.0	43.9	66.7		36.5
Licenciado en Contaduría	73.2	20.0	36.8	10.5			36.6
Licenciado en Derecho	62.5	37.2	30.4	14.6			35.1
Licenciado en Informática Administrativa	57.1	12.2	46.8	22.6			35.8
Licenciado en Psicología	32.6	34.2	6.5	22.7	7.3		20.3
Nezahualcóyotl	85.8	95.6	98.4	100.0	100.0		95.4
Licenciado en Educación para la Salud	91.7	93.3	100.0	100.0	100.0		98.2
Licenciado en Comercio Internacional	92.9	100.0	96.8	100.0			97.9
Ingeniero en Transporte	88.9	100.0	100.0				95.8
Ingeniero en Sistemas Inteligentes	80.4	87.5	100.0				85.7

continúa...



Índice de reprobación a exámenes ordinarios 2009-2010

Espacio universitario / Programa educativo	Índice de reprobación						
	1°	2°	3°	4°	5°	6°	Total
Temascaltepec	52.2	49.6	41.4	26.5	5.9		42.5
Ingeniero Agrónomo Zootecnista	60.0	89.7	88.5	20.0	5.9		57.7
Licenciado en Administración	40.9	33.3	25.9	25.0			32.2
Licenciado en Contaduría	67.4	24.2	56.1	22.9			44.7
Licenciado en Derecho	34.7	51.2	35.8	45.5			41.3
Licenciado en Informática Administrativa	90.0	33.3	55.6	18.5			50.0
Licenciado en Psicología	32.5	65.3	4.5	17.2			32.1
Tenancingo	59.0	33.0	56.7	43.7	33.9		45.2
Ingeniero Agrónomo en Floricultura	73.7	47.4	63.2	50.0	42.9		56.1
Licenciado en Arqueología	45.5	30.4	78.6	50.0	22.2		42.0
Licenciado en Relaciones Económicas Internacionales	89.3	47.8	62.5	57.6	36.6		57.0
Licenciado en Turismo	36.1	11.5	39.4	26.7	31.3		29.9
Texcoco	33.3	29.5	36.4	29.4	40.5		32.5
Ingeniero en Computación	16.2	35.9	36.5	28.6	59.3		31.8
Licenciado en Administración	26.1	13.5	41.3	25.0			27.3
Licenciado en Ciencias Políticas y Administración Pública	36.8	39.5	66.7	21.4			39.7
Licenciado en Contaduría	33.3	23.4	26.5	36.5			30.0
Licenciado en Derecho	5.0	11.5	7.9	12.4			9.2
Licenciado en Economía	66.7	66.7	51.4	21.6			52.3
Licenciado en Informática Administrativa	80.0	57.1	50.7	46.8			58.4
Licenciado en Turismo	20.5	14.1	41.5	34.4	31.6		28.3
Tianguistenco	59.0	45.1					52.7
Ingeniero en Producción Industrial	76.7	49.2					63.8
Ingeniero en Software	71.2	82.1					76.0
Ingeniero en Plásticos	84.8	58.5					73.1
Licenciado en Seguridad Ciudadana	11.1	1.4					6.6
Valle de Chalco	54.5	47.6	53.9	44.4	25.4		48.4
Ingeniero en Computación	71.9	61.7	96.2	65.9	35.7		64.4
Licenciado en Contaduría	42.1	50.0	48.0	8.6			35.0
Licenciado en Derecho	59.0	53.7	67.6	62.8			60.5
Licenciado en Diseño Industrial	54.3	46.9	57.7	33.3	10.3		41.8
Licenciado en Enfermería	25.0	38.7	38.9	33.3			33.8
Licenciado en Informática Administrativa	62.5	15.4	32.6	47.8			39.4
Valle de México	57.7	51.8	41.5	36.9	23.2		44.5
Ingeniero en Computación	89.2	51.7	39.1	26.3	13.2		45.9
Ingeniero en Sistemas y Comunicaciones	54.5	69.0	39.7	31.6	19.3		45.2
Ingeniero Industrial	31.0	62.5	66.7	37.5	13.3		39.1
Licenciado en Actuaría	30.0	52.0	18.5	41.7	73.9		41.9
Licenciado en Administración	68.6	38.1	31.7	40.3	60.0		46.0
Licenciado en Contaduría	45.6	73.5	40.3	35.7	37.5		49.2
Licenciado en Derecho	56.7	36.4	48.1	21.3	17.8		38.4
Licenciado en Economía	76.7	61.1	12.5	50.0	17.6		45.7
Licenciado en Informática Administrativa	75.4	45.9	43.6	52.6	50.0		54.2
Licenciado en Informática Administrativa (a distancia)	36.4						36.4
Licenciado en Relaciones Económicas Internacionales	47.8	51.9	53.4	40.0	19.6		43.5
Valle de Teotihuacán	61.3	49.0	30.3	29.6	31.6		43.6
Ingeniero en Computación	83.0	75.0	44.4	26.3	46.2		62.7
Licenciado en Contaduría	52.4	23.7	31.0	36.4			36.1
Licenciado en Derecho	50.0	53.5	43.8	33.3			45.7
Licenciado en Informática Administrativa	66.7	66.7	23.3	42.3			52.9
Licenciado en Psicología	54.2	26.3	9.8	13.2	24.0		26.8

continúa...



Índice de reprobación a exámenes ordinarios 2009-2010

Espacio universitario / Programa educativo	Índice de reprobación						
	1°	2°	3°	4°	5°	6°	Total
Zumpango	26.9	24.4	26.3	21.4	17.4		23.8
Ingeniero Agrónomo en Producción	51.9	68.4	46.7		47.4		61.9
Ingeniero en Computación	83.9	32.0	21.1	42.4	20.0		46.9
Licenciado en Administración	30.2	14.3	32.4	26.2	38.9		30.9
Licenciado en Ciencias Políticas y Administración Pública	31.6	36.4					18.0
Licenciado en Contaduría	18.4	20.0	21.9	12.0			18.9
Licenciado en Derecho	14.0		27.8	9.8	11.1		15.7
Licenciado en Diseño Industrial	25.0	33.3	31.3	21.2	31.3		25.5
Licenciado en Enfermería	14.0	5.4	30.3		3.2		13.0
Licenciado en Psicología	13.6		24.2	21.3	9.1		17.7
Licenciado en Sociología	24.2	10.0	35.3	20.8			22.7
Licenciado en Turismo	31.6		25.0	16.7	8.9		19.9
Total	47.5	39.8	37.4	31.7	27.3	20.8	38.1

Fórmula:

$$\text{Índice de reprobación} = \left(1 - \frac{\text{aprobados} + \text{regularizados}}{\text{existencia}} \right) \times 100$$

Fuente: Secretaría de Planeación y Desarrollo Institucional, UAEM.

Índice de reprobación a exámenes finales 2009-2010

Espacio universitario / Programa educativo	Índice de reprobación						
	1°	2°	3°	4°	5°	6°	Total
Facultad	27.3	17.7	16.4	13.6	11.1	10.0	17.9
Antropología	8.7	5.3	23.1				9.0
Licenciado en Antropología Social	8.7	5.3	23.1				9.0
Arquitectura y Diseño	27.7	22.5	18.5	17.6	11.8		18.8
Arquitecto	34.9	29.0	13.2	15.2	12.9		19.2
Licenciado en Administración y Promoción de la Obra Urbana	59.3	26.2		6.3	2.3		20.3
Licenciado en Diseño Gráfico	11.5	19.4	25.5	24.3	18.8		20.9
Licenciado en Diseño Industrial	12.9	16.9	26.9	16.4	7.4		15.5
Artes	7.7	27.0	15.0	21.7	3.7		15.1
Licenciado en Artes Plásticas	7.7	27.0	15.0	21.7	3.7		15.1
Ciencias	47.1	31.4	18.8	20.2	8.9		29.4
Licenciado en Biología	26.5	17.5	8.6	7.7			14.5
Licenciado en Física	55.3	33.3	38.5	47.8	22.2		41.8
Licenciado en Matemáticas	68.6	72.2	32.0	21.4	5.9		48.0
Ciencias Agrícolas	3.4	6.9	9.8	3.3	2.0		5.1
Ingeniero Agrónomo en Floricultura	2.2	10.0					2.7
Ingeniero Agrónomo Fitotecnista		4.8	17.8	9.7	5.7		7.4
Ingeniero Agrónomo Industrial	7.8	6.8	6.5				4.5
Ciencias de la Conducta	7.4	5.3	6.6	7.8	8.6		7.1
Licenciado en Educación	2.9		6.3	10.0			3.8
Licenciado en Psicología	7.8	6.9	6.6	8.2	9.1		7.7
Licenciado en Trabajo Social	12.8	2.6	6.9	3.3	8.3		6.8
Ciencias Políticas y Sociales	11.6	23.4	17.5	6.9	13.8		14.4
Licenciado en Ciencias Políticas y Administración Pública	14.4	23.8	9.5	6.7	22.9		15.1
Licenciado en Comunicación	8.9	20.9	19.7		9.0		12.0
Licenciado en Sociología	7.1	26.9	36.8	25.0			18.0
Contaduría y Administración	19.4	13.4	13.2	8.4	14.1		14.1
Licenciado en Administración	15.6	8.1	8.8	9.4	11.9		10.9
Licenciado en Contaduría	13.3	9.9	11.2	5.8	16.7		10.7
Licenciado en Informática Administrativa	26.0	23.3	22.7	9.8	16.7		20.6
Licenciado en Informática Administrativa (a distancia)	41.7	23.5	25.0				35.6
Derecho	10.0	7.7	12.5	7.8	6.5		9.1
Licenciado en Derecho	10.0	7.7	12.5	7.8	6.5		9.1
Economía	44.2	31.2	27.5	17.4	8.8		25.8
Licenciado en Actuaría	44.3	43.3	50.0	23.5	17.9		35.7
Licenciado en Economía	56.0	39.7	21.3	14.8	4.4		30.5
Licenciado en Relaciones Económicas Internacionales	19.1	14.3	14.3	13.9	5.4		12.6
Enfermería y Obstetricia	9.1	5.1	13.7	5.3			8.2
Licenciado en Enfermería	10.0	6.0	13.7	5.3			8.8
Licenciado en Gerontología							
Geografía	18.7	20.7	9.1	11.8	13.3		15.3
Licenciado en Ciencias Geoinformáticas							
Licenciado en Geografía	21.1	18.3	8.5	13.7	28.6		16.2
Licenciado en Geoinformática	12.9	25.9	10.3	8.0			14.3

continúa...



Índice de reprobación a exámenes finales 2009-2010

Espacio universitario / Programa educativo	Índice de reprobación						
	1°	2°	3°	4°	5°	6°	Total
Humanidades	9.9	2.8	3.3	1.2	5.4		4.3
Licenciado en Artes Teatrales							1.2
Licenciado en Ciencias de la Información Documental		3.4		3.2			1.7
Licenciado en Filosofía			5.9	3.1			1.6
Licenciado en Historia	12.7		9.1		10.2		7.5
Licenciado en Letras Latinoamericanas	8.5	9.3			10.7		5.5
Ingeniería	71.7	53.9	50.0	43.2	29.7		53.0
Ingeniero Civil	63.3	50.6	45.6	46.3	31.2		49.9
Ingeniero en Computación	73.0	46.2	50.5	43.5	29.1		51.3
Ingeniero en Electrónica	78.6	56.5	55.3	36.1	31.1		53.7
Ingeniero Mecánico	74.4	64.4	50.0	44.3	27.5		57.3
Lenguas	45.2	6.6	10.9	13.6	9.9		11.7
Licenciado en Enseñanza del Inglés (a distancia)	43.8	40.0	10.0				19.6
Licenciado en Lenguas	46.7	5.7	11.0	15.4	9.9		10.9
Medicina	23.1	10.1	1.8	10.3	3.0		10.8
Licenciado en Nutrición	14.1	4.1					5.1
Licenciado en Terapia Física	3.4	2.0					1.9
Licenciado en Terapia Ocupacional	9.1	3.7					3.5
Médico Cirujano	34.6	15.7	3.0	19.5	3.0		15.0
Medicina Veterinaria y Zootecnia	81.0	21.6	13.4	23.3	1.6	14.8	21.2
Médico Veterinario Zootecnista	81.0	21.6	13.4	23.3	1.6	14.8	21.2
Odontología	34.3	25.6	9.9	25.2	8.2		19.6
Cirujano Dentista	34.3	25.6	9.9	25.2	8.2		19.6
Planeación Urbana y Regional	29.9	22.5	32.8	35.2	17.7		27.6
Licenciado en Ciencias Ambientales	17.5	12.0	18.8	48.6	9.5		21.1
Licenciado en Planeación Territorial	41.7	32.7	75.0	20.6	22.0		34.5
Química	41.6	25.6	24.2	10.8	6.2		25.0
Ingeniero Químico	57.4	33.0	46.9	14.6	9.1		35.7
Químico	48.3	47.6	16.7	4.3			29.3
Químico en Alimentos	78.6	14.3			9.1		20.7
Químico Farmacéutico Biólogo	18.7	15.1	17.8	16.2	4.9		15.6
Turismo y Gastronomía	17.6	7.4	7.4	9.4	10.6		10.6
Licenciado en Gastronomía	28.0	16.3	6.5	8.6	7.2		13.9
Licenciado en Turismo	10.7	4.3	7.7	9.8	13.7		8.9
Técnico Superior en Turismo			7.7				7.7
Centro universitario UAEM y UAP	20.4	16.1	15.9	13.2	8.9		16.1
Amecameca	16.3	7.6	12.7	11.0	3.2		11.8
Licenciado en Administración	7.3	2.8	10.3	3.4			6.2
Licenciado en Ciencias Políticas y Administración Pública	25.0	6.7	15.6	24.4			17.9
Licenciado en Contaduría	7.1	3.1	2.9	5.3	33.3		5.3
Licenciado en Derecho	20.5	4.2	21.1	7.3			12.9
Licenciado en Letras Latinoamericanas	12.3	14.3	11.1	10.0			12.4
Licenciado en Nutrición	2.3	7.1	3.2	8.1			5.2
Médico Veterinario Zootecnista	40.9	15.0	23.5	14.3			20.7

continúa...



Índice de reprobación a exámenes finales 2009-2010

Espacio universitario / Programa educativo	Índice de reprobación						
	1°	2°	3°	4°	5°	6°	Total
Atlacomulco	7.8	13.7	6.3	6.6			8.2
Ingeniero en Computación	18.6	24.4	8.0				12.3
Licenciado en Administración	16.7	13.3	2.4				8.8
Licenciado en Contaduría		13.7	2.2	19.5			8.6
Licenciado en Derecho	7.1	6.8	8.2	4.3			5.5
Licenciado en Informática Administrativa	2.1	22.9		8.8			8.8
Licenciado en Psicología	4.0		17.5	4.4			6.2
Ecatepec	8.8	5.5	8.7	4.8	6.1		7.0
Ingeniero en Computación	2.9	7.1	31.4	3.8	16.7		13.0
Licenciado en Administración	7.3	5.9		7.3			5.0
Licenciado en Contaduría	7.3		2.6	2.6			3.3
Licenciado en Derecho	14.6	11.6	6.5	2.1			8.4
Licenciado en Informática Administrativa	14.3	2.4	14.9	3.2			9.3
Licenciado en Psicología	4.7	5.3		9.1			3.8
Nezahualcóyotl	77.9	60.7	79.5	85.6			76.1
Licenciado en Educación para la Salud	91.7	73.3	93.9	91.0			89.2
Licenciado en Comercio Internacional	92.9	60.7	70.5	63.2			68.3
Ingeniero en Transporte	86.1	16.7	80.9				74.7
Ingeniero en Sistemas Inteligentes	64.7	65.6					70.4
Temascaltepec	13.5	18.6	10.6	1.5			11.2
Ingeniero Agrónomo Zootecnista	20.0	37.9	57.7				24.6
Licenciado en Administración	18.2	5.1	7.4				8.2
Licenciado en Contaduría	20.9		2.4				6.6
Licenciado en Derecho	6.1	4.7	3.8	6.8			5.3
Licenciado en Informática Administrativa	10.0	3.0	5.6				4.8
Licenciado en Psicología	5.0	53.1	4.5				18.5
Tenancingo	28.6	18.7	24.4	15.5	8.9		19.2
Ingeniero Agrónomo en Floricultura	10.5	31.6	42.1	50.0	9.5		24.4
Licenciado en Arqueología	22.7	17.4	42.9	25.0			19.8
Licenciado en Relaciones Económicas Internacionales	75.0	17.4	16.7	15.2	9.8		25.5
Licenciado en Turismo	5.6	11.5	12.1	10.0	12.5		10.2
Texcoco	20.4	13.6	14.1	16.6	25.0		16.7
Ingeniero en Computación		1.6	3.2	4.1	14.8		3.2
Licenciado en Administración	21.7	2.7	15.2	11.1			13.3
Licenciado en Ciencias Políticas y Administración Pública	13.2		18.2				7.3
Licenciado en Contaduría	20.2	11.7	7.4	27.0			16.8
Licenciado en Derecho	1.0	1.1	1.1	1.9			1.3
Licenciado en Economía	50.0	60.6	35.1	5.4			38.1
Licenciado en Informática Administrativa	52.5	40.0	23.9	35.1			38.1
Licenciado en Turismo	16.9	8.2	22.0	26.9	29.8		20.3
Tlanguistenco	21.2	6.6					14.5
Ingeniero en Producción Industrial	47.9						25.4
Ingeniero en Software	12.3	28.6					19.4
Ingeniero en Plásticos	27.3						15.1
Licenciado en Seguridad Ciudadana							

continúa...



Índice de reprobación a exámenes finales 2009-2010

Espacio universitario / Programa educativo	Índice de reprobación						Total
	1°	2°	3°	4°	5°	6°	
Valle de Chalco	15.6	17.0	11.9	10.7	14.1		14.0
Ingeniero en Computación	23.4	31.7	7.7	19.5	21.4		22.7
Licenciado en Contaduría	13.2	4.5	12.0	5.7			9.2
Licenciado en Derecho	5.1	17.1	20.6	9.3			12.7
Licenciado en Diseño Industrial	14.3	9.4	23.1	25.0	3.4		13.4
Licenciado en Enfermería	8.3	12.9	5.6	3.0			7.4
Licenciado en Informática Administrativa	25.0	7.7	6.5	8.7			11.8
Valle de México	31.9	19.3	14.2	15.6	7.4		19.1
Ingeniero en Computación	83.8	27.6	17.4	26.3	7.9		34.9
Licenciado en Actuaría	16.7	8.0	7.4	12.5	13.0		11.6
Licenciado en Administración	21.4	12.7	15.0	12.9	20.0		15.8
Licenciado en Contaduría	13.2	45.6	12.9	16.1	25.0		22.5
Licenciado en Derecho	35.0	15.7	17.6	9.6	5.0		18.4
Licenciado en Economía	63.3	50.0	4.2	37.5	17.6		36.2
Licenciado en Informática Administrativa	63.8	17.6	29.1	32.1	25.0		34.6
Licenciado en Informática Administrativa (a distancia)	36.4						36.4
Licenciado en Relaciones Económicas Internacionales	29.9	32.7	20.7	9.1	13.0		21.6
Valle de Teotihuacán	22.6	14.9	9.0	6.6	2.6		13.6
Ingeniero en Computación	42.6	25.0	14.8	15.8	7.7		26.1
Licenciado en Contaduría	26.2		2.4				7.7
Licenciado en Derecho	6.3	23.3	20.8	11.1			15.4
Licenciado en Informática Administrativa	11.1	20.5	6.7	11.5			12.9
Licenciado en Psicología	27.1	5.3					7.9
Zumpango	11.2	17.7	8.6	7.9	4.6		9.4
Ingeniero Agrónomo en Producción	11.1	47.4	33.3	29.4	31.6		28.9
Ingeniero en Computación	67.7	24.0	10.5	24.2			32.7
Licenciado en Administración		14.3	8.1				2.4
Licenciado en Ciencias Políticas y Administración Pública	5.3	30.3					9.0
Licenciado en Contaduría			1.6	8.0			2.1
Licenciado en Derecho	2.3		12.2	7.8			6.2
Licenciado en Diseño Industrial	22.2	33.3	9.4	12.1	18.8		15.0
Licenciado en Enfermería	4.0		3.0				1.9
Licenciado en Psicología	6.8		12.1	2.5	9.1		5.9
Licenciado en Sociología	18.2	10.0	14.7	8.3			12.6
Licenciado en Turismo	15.8		3.1				5.0
Total	24.1	17.0	16.1	13.4	10.5	10.0	17.1

Fórmula:

$$\text{Índice de reprobación} = \left(1 - \frac{\text{aprobados} + \text{regularizados}}{\text{existencia}} \right) \times 100$$

Fuente: Secretaría de Planeación y Desarrollo Institucional, UAEM.



Índice de deserción de técnico superior y licenciatura 2009-2010

Espacio académico / Programa educativo	Matrícula 2009-2010		Egresados 2009-2010		Nuevo ingreso 2009-2010		Matrícula 2010-2011		Índice de deserción		
	H	M	H	M	H	M	H	M	H	M	T
Facultad	8 743	11 175	1 190	1 759	2 259	2 867	9 244	11 762	6.5	4.7	5.5
Antropología	125	183	24	40	42	61	136	193	5.6	6.0	5.8
Licenciado en Antropología Social	125	183	24	40	42	61	136	193	5.6	6.0	5.8
Arquitectura y Diseño	854	518	104	76	197	133	896	546	6.0	5.6	5.8
Arquitecto	372	187	52	24	85	46	379	190	7.0	10.2	8.1
Licenciado en Administración y Promoción de la Obra Urbana	99	51	10	14	49	14	125	48	13.1	5.9	10.7
Licenciado en Diseño Gráfico	169	165	16	25	23	47	160	182	9.5	3.0	6.3
Licenciado en Diseño Industrial	214	115	26	13	40	26	232	126	-1.9	1.7	-0.6
Artes	81	78	13	13	41	51	102	108	8.6	10.3	9.4
Licenciado en Artes Plásticas	81	78	13	13	41	51	102	108	8.6	10.3	9.4
Ciencias	282	295	30	49	90	100	310	329	11.3	5.8	8.5
Licenciado en Biología	121	179	19	33	31	48	129	184	3.3	5.6	4.7
Licenciado en Física	86	50	6	8	33	19	102	59	12.8	4.0	9.6
Licenciado en Matemáticas	75	66	5	8	26	33	79	86	22.7	7.6	15.6
Ciencias Agrícolas	345	245	51	40	100	54	373	243	6.1	6.5	6.3
Ingeniero Agrónomo en Floricultura	80	80	12	9	25	14	84	78	11.3	8.8	10.0
Ingeniero Agrónomo Fitotecnista	134	79	16	11	38	20	156	85		3.8	1.4
Ingeniero Agrónomo Industrial	131	86	23	20	37	20	133	80	9.2	7.0	8.3
Ciencias de la Conducta	264	1 225	46	207	60	330	260	1 291	6.8	4.7	5.0
Licenciado en Educación	30	187	6	38	4	47	26	184	6.7	6.4	6.5
Licenciado en Psicología	228	891	36	139	50	202	225	917	7.5	4.2	4.8
Licenciado en Trabajo Social	6	147	4	30	6	81	9	190	-16.7	5.4	4.6
Ciencias Políticas y Sociales	369	450	49	63	95	108	389	472	7.0	5.1	6.0
Licenciado en Ciencias Políticas y Administración Pública	205	182	26	24	56	51	224	197	5.4	6.6	5.9
Licenciado en Comunicación	106	198	15	30	28	39	108	200	10.4	3.5	5.9
Licenciado en Sociología	58	70	8	9	11	18	57	75	6.9	5.7	6.3
Contaduría y Administración	937	1 117	153	160	272	261	1 011	1 189	4.8	2.6	3.6
Licenciado en Administración	356	492	68	66	99	118	386	546	0.3	-0.4	-0.1
Licenciado en Contaduría	283	411	51	63	102	90	324	423	3.5	3.6	3.6
Licenciado en Informática Administrativa	298	214	34	31	71	53	301	220	11.4	7.5	9.8
Derecho	703	885	99	131	181	197	775	923	1.4	3.2	2.4
Licenciado en Derecho	703	885	99	131	181	197	775	923	1.4	3.2	2.4
Economía	457	722	54	102	113	150	490	733	5.7	5.1	5.3
Licenciado en Actuaría	159	193	17	25	43	42	178	201	4.4	4.7	4.5
Licenciado en Economía	167	214	18	25	47	45	186	212	6.0	10.3	8.4
Licenciado en Relaciones Económicas Internacionales	131	315	19	52	23	63	126	320	6.9	1.9	3.4
Enfermería y Obstetricia	87	775	14	137	42	242	109	840	6.9	5.2	5.3
Licenciado en Enfermería	87	775	14	137	42	242	109	840	6.9	5.2	5.3
Geografía	253	217	53	37	70	47	251	213	7.5	6.5	7.0
Licenciado en Ciencias Geoinformáticas	93	54	17	13	22	15	89	53	9.7	5.6	8.2
Licenciado en Geografía	160	163	36	24	48	32	162	160	6.3	6.7	6.5
Humanidades	378	541	46	70	119	150	421	579	7.9	7.8	7.8
Licenciado en Artes Teatrales	37	59	7	5	11	21	39	66	5.4	15.3	11.5
Licenciado en Ciencias de la Información Documental	36	90	2	12	13	25	45	96	5.6	7.8	7.1
Licenciado en Filosofía	116	85	16	10	37	22	130	92	6.0	5.9	6.0
Licenciado en Historia	133	150	18	23	36	40	138	155	9.8	8.0	8.8
Licenciado en Letras Latinoamericanas	56	157	3	20	22	42	69	170	10.7	5.7	7.0
Ingeniería	1 528	336	157	41	314	57	1 515	316	11.1	10.7	11.1
Ingeniero Civil	352	96	44	14	86	13	381	88	3.7	7.3	4.5
Ingeniero en Computación	441	165	43	17	84	28	419	154	14.3	13.3	14.0
Ingeniero en Electrónica	271	31	36	3	45	9	250	39	11.1	-6.5	9.3
Ingeniero Mecánico	464	44	34	7	99	7	465	35	13.8	20.5	14.4
Lenguas	174	456	17	90	49	128	198	486	4.6	1.8	2.5
Licenciado en Lenguas	174	456	17	90	49	128	198	486	4.6	1.8	2.5
Medicina	460	915	58	148	130	278	533	1 024	-0.2	2.3	1.5
Licenciado en Nutrición	40	225	6	52	7	69	40	239	2.5	1.3	1.5
Licenciado en Terapia Física	38	121	5	19	28	82	60	177	2.6	5.8	5.0
Licenciado en Terapia Ocupacional	19	70	2	18	4	17	20	64	5.3	7.1	6.7
Médico Cirujano	363	499	45	59	91	110	413	544	-1.1	1.2	0.2
Medicina Veterinaria y Zootecnia	380	274	62	47	79	68	374	288	6.1	2.6	4.6
Médico Veterinario Zootecnista	380	274	62	47	79	68	374	288	6.1	2.6	4.6

continúa...



Índice de deserción de técnico superior y licenciatura 2009-2010

Espacio académico / Programa educativo	Matrícula 2009-2010		Egresados 2009-2010		Nuevo ingreso 2009-2010		Matrícula 2010-2011		Índice de deserción		
	H	M	H	M	H	M	H	M	H	M	T
Odontología	150	464	24	74	33	88	155	458	2.7	4.3	3.9
Cirujano Dentista	150	464	24	74	33	88	155	458	2.7	4.3	3.9
Planeación Urbana y Regional	229	293	35	46	57	79	231	310	8.7	5.5	6.9
Licenciado en Ciencias Ambientales	97	185	15	30	23	46	93	191	12.4	5.4	7.8
Licenciado en Planeación Territorial	132	108	20	16	34	33	138	119	6.1	5.6	5.8
Química	392	619	49	98	109	137	430	612	5.6	7.4	6.7
Ingeniero Químico	172	163	20	27	43	36	186	157	5.2	9.2	7.2
Químico	50	60	4	7	17	16	61	61	4.0	13.3	9.1
Químico en Alimentos	38	132	4	15	14	32	45	137	7.9	9.1	8.8
Químico Farmacéutico Biólogo	132	264	21	49	35	53	138	257	6.1	4.2	4.8
Turismo y Gastronomía	295	567	52	90	66	148	285	609	8.1	2.8	4.6
Licenciado en Gastronomía	136	172	25	31	34	46	129	189	11.8	-1.2	4.5
Licenciado en Turismo	159	395	27	59	32	102	156	420	5.0	4.6	4.7
Centro universitario UAEM y UAP	6 112	8 098	902	1 319	1 928	2 381	6 578	8 554	9.2	7.5	8.2
Amecameca	467	771	71	114	130	227	490	805	7.7	10.2	9.3
Licenciado en Administración	79	110	13	17	21	25	80	108	8.9	9.1	9.0
Licenciado en Ciencias Políticas y Administración Pública	88	104	14	9	18	28	83	108	10.2	14.4	12.5
Licenciado en Contaduría	70	112	8	12	16	20	69	113	12.9	6.3	8.8
Licenciado en Derecho	81	104	11	19	15	30	81	97	4.9	17.3	11.9
Licenciado en Letras Latinoamericanas	34	112	4	16	14	33	38	118	17.6	9.8	11.6
Licenciado en Nutrición	21	147	6	29	17	70	32	172		10.9	9.5
Médico Veterinario Zootecnista	94	82	15	12	29	21	107	89	1.1	2.4	1.7
Atlacomulco	543	736	92	108	153	170	567	768	6.8	4.1	5.2
Ingeniero en Computación	135	46	23	8	43	14	145	47	7.4	10.9	8.3
Licenciado en Administración	78	137	11	23	24	36	82	145	11.5	3.6	6.5
Licenciado en Contaduría	91	133	18	14	25	27	93	141	5.5	3.8	4.5
Licenciado en Derecho	101	138	18	23	27	27	106	140	4.0	1.4	2.5
Licenciado en Informática Administrativa	95	109	18	12	22	23	94	118	5.3	1.8	3.4
Licenciado en Psicología	43	173	4	28	12	43	47	177	9.3	6.4	6.9
Ecatepec	475	750	52	113	142	240	514	822	10.7	7.3	8.7
Ingeniero en Computación	122	55	10	7	33	15	128	53	13.9	18.2	15.3
Licenciado en Administración	81	115	10	22	13	33	78	119	7.4	6.1	6.6
Licenciado en Contaduría	69	123	11	17	16	29	71	124	4.3	8.9	7.3
Licenciado en Derecho	80	156	5	26	43	55	106	177	15.0	5.1	8.5
Licenciado en Informática Administrativa	89	112	9	16	24	29	94	118	11.2	6.3	8.5
Licenciado en Psicología	34	189	7	25	13	79	37	231	8.8	6.3	6.7
Temascaltepec	474	607	81	102	124	133	493	608	5.1	4.9	5.0
Ingeniero Agrónomo Zootecnista	110	40	13	6	35	9	119	39	11.8	10.0	11.3
Licenciado en Contaduría	74	117	16	19	19	21	78	115	-1.4	3.4	1.6
Licenciado en Derecho	92	103	19	19	20	32	92	113	1.1	2.9	2.1
Licenciado en Informática Administrativa	93	62	14	9	18	12	90	63	7.5	3.2	5.8
Extensión Académica Tejupilco	105	285	19	49	32	59	114	278	3.8	6.0	5.4
Licenciado en Administración	72	113	17	17	23	17	75	108	4.2	4.4	4.3
Licenciado en Psicología	33	172	2	32	9	42	39	170	3.0	7.0	6.3
Tenancingo	204	309	16	38	90	140	257	388	10.3	7.4	8.6
Ingeniero Agrónomo en Floricultura	52	36	2	1	11	7	57	40	7.7	5.6	6.8
Licenciado en Arqueología	45	61	8	8	8	20	40	67	11.1	9.8	10.4
Licenciado en Relaciones Económicas Internacionales	56	102	3	15	35	56	83	129	8.9	13.7	12.0
Licenciado en Turismo	51	110	3	14	36	57	77	152	13.7	0.9	5.0
Texcoco	1 014	1 330	158	286	325	372	1 077	1 314	10.3	7.7	8.8
Ingeniero en Computación	259	95	41	16	95	14	286	84	10.4	9.5	10.2
Licenciado en Administración	54	119	8	23	40	60	79	153	13.0	2.5	5.8
Licenciado en Ciencias Políticas y Administración Pública	84	80	8	14	24	31	89	87	13.1	12.5	12.8
Licenciado en Contaduría	112	219	27	52	41	54	121	202	4.5	8.7	7.3
Licenciado en Derecho	167	231	28	65	36	63	164	216	6.6	5.6	6.0
Licenciado en Economía	69	92	11	22	21	25	74	89	7.2	6.5	6.8
Licenciado en Informática Administrativa	165	178	21	40	44	53	166	170	13.3	11.8	12.5
Licenciado en Turismo	104	316	14	54	24	72	98	313	15.4	6.6	8.8

continúa...



Índice de deserción de técnico superior y licenciatura 2009-2010

Espacio académico / Programa educativo	Matrícula 2009-2010		Egresados 2009-2010		Nuevo ingreso 2009-2010		Matrícula 2010-2011		Índice de deserción		
	H	M	H	M	H	M	H	M	H	M	T
Valle de Chalco	472	481	88	85	186	197	539	562	6.6	6.4	6.5
Ingeniero en Computación	179	69	20	4	52	28	194	82	9.5	15.9	11.3
Licenciado en Contaduría	45	79	11	19	22	21	53	79	6.7	2.5	4.0
Licenciado en Derecho	69	90	13	21	47	38	102	99	1.4	8.9	5.7
Licenciado en Diseño Industrial	88	60	22	9	23	17	83	64	6.8	6.7	6.8
Licenciado en Enfermería	23	118	7	26	21	69	35	156	8.7	4.2	5.0
Licenciado en Informática Administrativa	68	65	15	6	21	24	72	82	2.9	1.5	2.3
Valle de México	1 352	1 464	185	218	391	372	1 401	1 482	11.6	9.3	10.4
Ingeniero en Computación	111	41	26	9	37	7	110	32	10.8	17.1	12.5
Ingeniero en Sistemas y Comunicaciones	233	82	39	12	61	10	221	71	14.6	11.0	13.7
Ingeniero Industrial	117	33	18	7	28	14	112	37	12.8	9.1	12.0
Licenciado en Actuaría	57	88	4	12	26	20	69	83	17.5	14.8	15.9
Licenciado en Administración	132	203	10	26	30	58	136	214	12.1	10.3	11.0
Licenciado en Contaduría	117	210	13	31	33	50	124	209	11.1	9.5	10.1
Licenciado en Derecho	271	329	40	49	78	99	286	370	8.5	2.7	5.3
Licenciado en Economía	56	56	4	5	17	21	66	61	5.4	19.6	12.5
Licenciado en Informática Administrativa	165	213	22	38	50	43	174	201	11.5	8.0	9.5
Licenciado en Relaciones Económicas Internacionales	93	209	9	29	31	50	103	204	12.9	12.4	12.6
Valle de Teotihuacán	411	492	53	63	155	164	474	560	9.5	6.7	8.0
Ingeniero en Computación	112	49	9	3	40	13	122	55	18.8	8.2	15.5
Licenciado en Contaduría	73	90	4	17	22	35	89	103	2.7	5.6	4.3
Licenciado en Derecho	96	120	16	17	39	39	113	136	6.3	5.0	5.6
Licenciado en Informática Administrativa	90	73	21	8	34	20	97	80	6.7	6.8	6.7
Licenciado en Psicología	40	160	3	18	20	57	53	186	10.0	8.1	8.5
Zumpango	700	1 158	106	192	232	366	766	1 245	8.6	7.5	7.9
Ingeniero Agrónomo en Producción	73	29	7	6	6	10	61	29	15.1	13.8	14.7
Ingeniero en Computación	89	46	11	6	66	17	127	49	19.1	17.4	18.5
Licenciado en Administración	72	91	13	23	13	29	66	93	8.3	4.4	6.1
Licenciado en Ciencias Políticas y Administración Pública	55	86	12	20	19	23	60	82	3.6	8.1	6.4
Licenciado en Contaduría	49	99	9	17	14	31	46	107	16.3	6.1	9.5
Licenciado en Derecho	130	222	18	30	39	52	142	236	6.9	3.6	4.8
Licenciado en Diseño Industrial	111	48	12	12	23	17	115	49	6.3	8.3	6.9
Licenciado en Enfermería	14	145	7	26	11	69	20	173	-14.3	10.3	8.2
Licenciado en Psicología	36	181	7	23	20	68	51	214	-5.6	6.6	4.6
Licenciado en Sociología	30	106	1	12	9	19	35	102	10.0	10.4	10.3
Licenciado en Turismo	41	105	9	17	12	31	43	111	2.4	7.6	6.2
Total / Promedio	14 855	19 273	2 092	3 078	4 187	5 248	15 822	20 316	7.6	5.8	6.6

Nota: cuando el índice de deserción es negativo indica que hay mayor captación que deserción.

Fórmula:

$$\text{Índice de deserción} = 1 - \left(\frac{(\text{matrícula total } n + 1) - (\text{nuevo ingreso } 1^\circ n + 1) + (\text{egresados } n)}{\text{matrícula total } n} \right)$$

Fuente: Secretaría de Planeación y Desarrollo Institucional, UAEM.



Nuevo ingreso a estudios avanzados 2010-2011

Nivel	Organismo académico	Programa educativo	Nuevo ingreso a 1er año		
			H	M	Total
Especialidad			281	347	628
Especialidad no médica			85	107	192
	Facultad de Ciencias Agrícolas	Especialización en Floricultura	10	8	18
	Facultad de Ciencias de la Conducta	Especialidad en Intervención Clínica Psicoanalítica		7	7
	Facultad de Geografía	Especialidad en Cartografía Automatizada, Teledetección y Sistemas de Información Geográfica	10	10	20
	Facultad de Medicina Veterinaria y Zootecnia	Especialización en Medicina y Cirugía en Perros y Gatos	6	10	16
		Especialización en Producción Ovina	17	10	27
	Facultad de Odontología	Especialidad en Endodoncia	4	3	7
		Especialidad en Ortodoncia		4	4
		Especialización en Odontopediatría	1	6	7
	Facultad de Turismo y Gastronomía	Especialidad en Docencia en Turismo (a distancia)	7	8	15
		Especialización en Administración de Empresas Turísticas	3	4	7
	Facultad de Derecho	Especialidad en Derecho Legislativo	1	3	4
		Especialidad en Procedimientos Jurídico-Electorales	6	8	14
		Especialización en Derecho de Amparo	7	10	17
		Especialización en Derecho Penal	3	4	7
Especialización en Derecho Procesal		10	12	22	
Especialidad médica			196	240	436
	Facultad de Medicina	Especialidad en Medicina Crítica en Obstetricia	2	4	6
		Especialidad en Cirugía Plástica y Reconstructiva	2	1	3
		Especialidad en Gastroenterología	2		2
		Especialidad en Medicina de la Actividad Física y el Deporte	5	2	7
		Especialidad en Medicina de Urgencias	5	3	8
		Especialidad en Medicina del Enfermo en Estado Crítico	3	3	6
		Especialidad en Radiooncología		1	1
		Especialidad en Urología	3		3
		Especialización en Anestesiología	22	34	56
		Especialización en Cirugía General	23	13	36
		Especialización en Cirugía Maxilofacial	2	1	3
		Especialización en Geriátrica	1		1
		Especialización en Ginecología y Obstetricia	23	39	62
		Especialización en Medicina Familiar	25	37	62
		Especialización en Medicina Física y Rehabilitación	1	4	5
		Especialización en Medicina Interna	17	18	35
		Especialización en Medicina Legal	10	12	22
		Especialización en Neonatología	3	7	10
		Especialización en Ortopedia	13	3	16
		Especialización en Otorrinolaringología	3	4	7
		Especialización en Pediatría	20	35	55
		Especialización en Radiología	7	9	16
		Especialización en Salud Pública	4	10	14
Maestría			239	321	560
	Facultad de Artes	Maestría en Estudios Visuales	7	9	16
	Facultad de Arquitectura y Diseño	Maestría en Diseño	10	9	19
	Facultad de Ciencias	Maestría en Ciencias		4	4
	Facultad de Ciencias de la Conducta	Maestría en Educación	1	8	9
		Maestría en Práctica Docente	4	7	11
		Maestría en Psicología	4	14	18
	Facultad de Contaduría y Administración	Maestría en Administración (Gestión Organizacional, Contabilidad Gerencial, Administración Financiera, Auditoría, Fiscal, Tecnologías de Información y Sistemas de Salud)	60	56	116
		Maestría en Alta Dirección en Sistemas de Información	7	5	12
		Maestría en Finanzas	13	10	23
	Facultad de Economía	Maestría en Economía Aplicada	2	2	4
	Facultad de Enfermería y Obstetricia	Maestría en Enfermería (Perinatal, Quirúrgica y Terapia Intensiva)	5	55	60
	Facultad de Geografía	Maestría en Análisis Espacial y Geoinformática	6	1	7
	Facultad de Humanidades	Maestría en Humanidades	7	13	20

continúa...



Nuevo ingreso a estudios avanzados 2010-2011

Nivel	Organismo académico	Programa educativo	Nuevo ingreso a 1er año		
			H	M	Total
	Facultad de Ingeniería	Maestría en Ciencias del Agua	6	2	8
		Maestría en Ingeniería (Estructuras, Mecánica y Transporte)	7		7
		Maestría en Ingeniería Análisis de Decisiones	3	3	6
		Maestría en Ingeniería con Énfasis en Administración de la Construcción	6	6	12
	Facultad de Lenguas	Maestría en Lingüística Aplicada	3	6	9
	Facultad de Medicina	Maestría en Ciencias con Especialidad en Física Médica	2	2	4
		Maestría en Ciencias de la Salud	2	9	11
	Facultad de Medicina Veterinaria y Zootecnia	Maestría en Ciencias Agropecuarias y Recursos Naturales	26	28	54
	Facultad de Odontología	Maestría en Ciencias Odontológicas	3	2	5
	Facultad de Química	Maestría en Calidad Ambiental	2	4	6
		Maestría en Ciencia de Materiales	5	7	12
		Maestría en Ciencias Ambientales	5	14	19
		Maestría en Ciencias Químicas	4	10	14
	Facultad de Turismo y Gastronomía	Maestría en Estudios Turísticos		1	1
	Centro Universitario UAEM Amecameca	Maestría en Salud Familiar y Comunitaria	5	5	10
	Centro Universitario UAEM Ecatepec	Maestría en Administración (Gestión Organizacional, Contabilidad Gerencial, Administración Financiera, Auditoría, Fiscal, Tecnologías de Información y Sistemas de Salud)	4	3	7
		Maestría en Ciencias de la Computación	1	1	2
	Centro Universitario UAEM Texcoco	Maestría en Ciencias de la Computación	9	4	13
	Centro Universitario UAEM Valle de Chalco	Maestría en Ciencias de la Computación	10		10
	Centro Universitario UAEM Zumpango	Maestría en Enfermería (Perinatal)	1	11	12
	Instituto de Ciencias Agropecuarias y Rurales	Maestría en Agroindustria Rural, Desarrollo Territorial y Turismo Agroalimentario	9	10	19
Doctorado			43	31	74
	Facultad de Arquitectura y Diseño	Doctorado en Diseño	2		2
	Facultad de Ciencias	Doctorado en Ciencias	5	2	7
	Facultad de Contaduría y Administración	Doctorado en Ciencias Económico Administrativas	2	2	4
	Facultad de Humanidades	Doctorado en Humanidades	2	3	5
	Facultad de Ingeniería	Doctorado en Ciencias del Agua	3	1	4
	Facultad de Medicina Veterinaria y Zootecnia	Doctorado en Ciencias Agropecuarias y Recursos Naturales	11	13	24
	Facultad de Odontología	Doctorado en Ciencias de la Salud	5		5
	Facultad de Planeación Urbana y Regional	Doctorado en Urbanismo	3	2	5
		Doctorado en Ciencias Ambientales	4	1	5
	Facultad de Química	Doctorado en Ciencia de Materiales	1	3	4
		Doctorado en Ciencias Químicas	4	3	7
		Doctorado en Estudios Turísticos	1	1	2
	Total		563	699	1 262

Fuentes: Secretaría de Investigación y Estudios Avanzados, UAEM.
Secretaría de Planeación y Desarrollo Institucional, UAEM.
Estadística 911, inicio de cursos 2010-2011, SE.



Matrícula de estudios avanzados 2010-2011

Nivel	Organismo académico	Programa educativo	Alumnos por grado de avance				Matrícula		
			1°	2°	3°	4°	H	M	Total
Especialidad			587	403	247	65	625	677	1 302
Especialidad no médica			194	32			97	129	226
	Facultad de Ciencias Agrícolas	Especialización en Floricultura	18				10	8	18
	Facultad de Ciencias de la Conducta	Especialidad en Intervención Clínica Psicoanalítica	7					7	7
	Facultad de Derecho	Especialidad en Derecho Legislativo	4				1	3	4
		Especialidad en Procedimientos Jurídico-Electorales	14				6	8	14
		Especialización en Derecho Penal	7				3	4	7
		Especialización en Derecho Procesal	22				10	12	22
		Especialización en Derecho de Amparo	17				7	10	17
	Facultad de Geografía	Especialidad en Cartografía Automatizada, Teledetección y Sistemas de Información Geográfica	20				10	10	20
	Facultad de Medicina Veterinaria y Zootecnia	Especialización en Medicina y Cirugía en Perros y Gatos	17	17			14	20	34
		Especialización en Producción Ovina	29				19	10	29
	Facultad de Odontología	Especialidad en Endodoncia	7				4	3	7
		Especialidad en Ortodoncia	4	6			2	8	10
		Especialización en Odontopediatría	7	9			2	14	16
	Facultad de Turismo y Gastronomía	Especialidad en Docencia en Turismo (a distancia)	14				6	8	14
		Especialización en Administración de Empresas Turísticas	7				3	4	7
Especialidad médica			393	371	247	65	528	548	1 076
	Facultad de Medicina	Especialidad en Cirugía Plástica y Reconstructiva	3	2			4	1	5
		Especialidad en Gastroenterología	2		1		3		3
		Especialidad en Medicina Crítica en Obstetricia	6	7			3	10	13
		Especialidad en Medicina de la Actividad Física y el Deporte	7	5	8		15	5	20
		Especialidad en Medicina de Urgencias	8	8			7	9	16
		Especialidad en Medicina del Enfermo en Estado Crítico	6	9			12	3	15
		Especialidad en Radiooncología	1					1	1
		Especialidad en Urología	3	2			5		5
		Especialización en Anestesiología	53	48	38		59	80	139
		Especialización en Cirugía General	29	21	17	16	60	23	83
		Especialización en Cirugía Maxilofacial	3	3	3	3	9	3	12
		Especialización en Geriatria	1	1			1	1	2
		Especialización en Ginecología y Obstetricia	60	52	46	9	70	97	167
		Especialización en Medicina del Deporte		1			1		1
		Especialización en Medicina Familiar	44	44	52		50	90	140
		Especialización en Medicina Física y Rehabilitación	5	5	5		4	11	15
		Especialización en Medicina Interna	35	38	21	21	60	55	115
		Especialización en Medicina Legal	19	25			21	23	44
		Especialización en Neonatología	9	16			12	13	25
		Especialización en Ortopedia	16	15	9	12	48	4	52
Especialización en Otorrinolaringología	7	6	5	4	9	13	22		
Especialización en Pediatría	56	47	39		55	87	142		
Especialización en Radiología	6	7	3		10	6	16		
Especialización en Salud Pública	14	9			10	13	23		
Maestría			521	575			466	630	1 096
	Facultad de Antropología	Maestría en Antropología y Estudios de la Cultura		5			2	3	5
	Facultad de Arquitectura y Diseño	Maestría en Diseño	19	31			27	23	50
	Facultad de Artes	Maestría en Estudios Visuales	16	9			9	16	25
	Facultad de Ciencias	Maestría en Ciencias	4	4			1	7	8
	Facultad de Ciencias Agrícolas	Maestría en Ciencias Agropecuarias y Recursos Naturales		1			1		1
	Facultad de Ciencias de la Conducta	Maestría en Educación	9	3			2	10	12
		Maestría en Práctica Docente	11	9			6	14	20
		Maestría en Psicología	18	12			6	24	30
	Facultad de Ciencias Políticas y Sociales	Maestría en Administración Pública y Gobierno		10			6	4	10
		Maestría en Estudios para la Paz y el Desarrollo		7			2	5	7
	Facultad de Contaduría y Administración	Maestría en Administración (Gestión Organizacional, Contabilidad Gerencial, Administración Financiera, Auditoría, Fiscal, Tecnologías de Información y Sistemas de Salud)	113	100			98	115	213
		Maestría en Alta Dirección en Sistemas de Información	10	13			11	12	23
		Maestría en Finanzas	23	22			26	19	45
	Facultad de Derecho	Maestría en Derecho		2			2		2
	Facultad de Economía	Maestría en Economía Aplicada	4	4			3	5	8
	Facultad de Enfermería y Obstetricia	Maestría en Estudios Urbanos y Regionales		1				1	1
		Maestría en Enfermería (Perinatal, Quirúrgica y Terapia Intensiva)	20	37			5	52	57
		Maestría en Enfermería (Administración, Docencia, Salud Laboral y Salud Pública)		25			1	24	25
	Facultad de Geografía	Maestría en Análisis Espacial y Geoinformática	7	14			17	4	21
	Facultad de Humanidades	Maestría en Humanidades	20	26			16	30	46
	Facultad de Ingeniería	Maestría en Ciencias del Agua	8	6			9	5	14
		Maestría en Informática		5			4	1	5
		Maestría en Ingeniería (Estructuras, Mecánica y Transporte)	7	13			16	4	20
		Maestría en Ingeniería Análisis de Decisiones	6	14			9	11	20
		Maestría en Ingeniería con Énfasis en Administración de la Construcción	12	15			16	11	27
	Facultad de Lenguas	Maestría en Enseñanza del Inglés		2				2	2
		Maestría en Lingüística Aplicada	9	16			8	17	25

continúa...



Matrícula de estudios avanzados 2010-2011

Nivel	Organismo académico	Programa educativo	Alumnos por grado de avance				Matrícula		
			1°	2°	3°	4°	H	M	Total
	Facultad de Medicina	Maestría en Ciencias con Especialidad en Física Médica	4	3			4	3	7
		Maestría en Ciencias de la Salud	11	8			2	17	19
		Maestría en Investigación Clínica		15			11	4	15
	Facultad de Medicina Veterinaria y Zootecnia	Maestría en Ciencias Agropecuarias y Recursos Naturales	51	43			45	49	94
	Facultad de Odontología	Maestría en Ciencias Odontológicas	5	6			4	7	11
		Maestría en Calidad Ambiental	5				2	3	5
	Facultad de Química	Maestría en Ciencia de Materiales	12	8			8	12	20
		Maestría en Ciencias Ambientales	19	14			7	26	33
		Maestría en Ciencias Químicas	14	17			13	18	31
	Facultad de Turismo y Gastronomía	Maestría en Estudios Turísticos	1	3			1	3	4
	Centro Universitario UAEM Amecameca	Maestría en Salud Familiar y Comunitaria	10	3			5	8	13
	Centro Universitario UAEM Ecatepec	Maestría en Administración (Gestión Organizacional, Contabilidad Gerencial, Administración Financiera, Auditoría, Fiscal, Tecnologías de Información y Sistemas de Salud)	7	8			4	11	15
		Maestría en Ciencias de la Computación	2				1	1	2
	Centro Universitario UAEM Texcoco	Maestría en Ciencias de la Computación	13	13			19	7	26
		Maestría en Gobierno y Asuntos Públicos		10			3	7	10
		Maestría en Procesos Jurídicos	15				11	4	15
	Centro Universitario UAEM Valle de Chalco	Maestría en Ciencias de la Computación	5	8			11	2	13
	Centro Universitario UAEM Zumpango	Maestría en Enfermería (Perinatal)	12				1	11	12
	Instituto de Ciencias Agropecuarias y Rurales	Maestría en Agroindustria Rural, Desarrollo Territorial y Turismo Agroalimentario	19	10			11	18	29
Doctorado			76	106	99	4	151	134	285
	Facultad de Arquitectura y Diseño	Doctorado en Diseño	2	8			6	4	10
		Doctorado en Ciencias	7	6	5		13	5	18
	Facultad de Ciencias	Doctorado en Ciencias con Opción en Física No Lineal y Ciencias Nucleares				1		1	1
		Doctorado en Ciencias Agropecuarias y Recursos Naturales			9		8	1	9
	Facultad de Ciencias Políticas y Sociales	Doctorado en Ciencias Sociales		6	10		9	7	16
	Facultad de Contaduría y Administración	Doctorado en Ciencias Económico Administrativas	4	7	2		4	9	13
	Facultad de Derecho	Doctorado en Derecho			8		7	1	8
	Facultad de Humanidades	Doctorado en Humanidades	5	10	12		11	16	27
	Facultad de Ingeniería	Doctorado en Ciencias del Agua	4	5	2		6	5	11
		Doctorado en Ingeniería (Estructuras, Mecánica y Transporte)		1	4		4	1	5
	Facultad de Medicina	Doctorado en Ciencias con Especialidad en Física Médica			4		1	3	4
	Facultad de Medicina Veterinaria y Zootecnia	Doctorado en Ciencias Agropecuarias y Recursos Naturales	24	27	14		37	28	65
	Facultad de Odontología	Doctorado en Ciencias de la Salud	5	6	9	3	9	14	23
	Facultad de Planeación Urbana y Regional	Doctorado en Urbanismo	5	5			6	4	10
		Doctorado en Ciencia de Materiales	6	1	5		6	6	12
	Facultad de Química	Doctorado en Ciencias Ambientales	5	5	13		9	14	23
		Doctorado en Ciencias Químicas	7	3	2		8	4	12
	Facultad de Turismo y Gastronomía	Doctorado en Estudios Turísticos	2	16			7	11	18
Total			1 184	1 084	346	69	1 242	1 441	2 683

Fuentes: Secretaría de Investigación y Estudios Avanzados, UAEM.
Secretaría de Planeación y Desarrollo Institucional, UAEM.
Estadística 911, inicio de cursos 2010-2011, SE.



Matrícula de estudios avanzados por espacio académico 2010-2011

Espacio académico	Nivel			Total
	Especialidad	Maestría	Doctorado	
Facultad	1 302	961	285	2 548
Antropología		5		5
Arquitectura y Diseño		50	10	60
Artes		25		25
Ciencias		8	19	27
Ciencias Agrícolas	18	1	9	28
Ciencias de la Conducta	7	62		69
Ciencias Políticas y Sociales		17	16	33
Contaduría y Administración		281	13	294
Derecho	64	2	8	74
Economía		9		9
Enfermería y Obstetricia		82		82
Geografía	20	21		41
Humanidades		46	27	73
Ingeniería		86	16	102
Lenguas		27		27
Medicina	1076	41	4	1 121
Medicina Veterinaria y Zootecnia	63	94	65	222
Odontología	33	11	23	67
Planeación Urbana y Regional			10	10
Química		89	47	136
Turismo y Gastronomía	21	4	18	43
Centro universitario UAEM y UAP		106		106
Amecameca		13		13
Ecatepec		17		17
Texcoco		51		51
Valle de Chalco		13		13
Zumpango		12		12
Instituto y centro de investigación		29		29
Instituto de Ciencias Agropecuarias y Rurales		29		29
Total	1 302	1 096	285	2 683

Fuentes: Secretaría de Investigación y Estudios Avanzados, UAEM.
Secretaría de Planeación y Desarrollo Institucional, UAEM.
Estadística 911, inicio de cursos 2010-2011, SE.



Matrícula de estudios avanzados en programas reconocidos por su calidad 2010-2011

Concepto	Tipo	Plan educativo	Matrícula
PNP/PNPC		41	920
	Especialidad	Especialidad en Cartografía Automatizada, Teledetección y Sistemas de Información Geográfica	20
		Especialidad en Cirugía Plástica y Reconstructiva	5
		Especialidad en Endodoncia	7
		Especialidad en Medicina del Enfermo en Estado Crítico (sede Hospital Adolfo López Mateos)	8
		Especialidad en Valuación de Bienes Inmuebles	0
		Especialización en Administración de Empresas Turísticas	7
		Especialización en Enfermería en Salud Familiar	0
		Especialización en Floricultura	18
		Especialización en Medicina Familiar (sede IMSS clínica 64)	59
		Especialización en Medicina y Cirugía en Perros y Gatos	34
		Especialización en Odontopediatría	16
		Especialización en Producción Ovina	29
	Maestría	Maestría en Administración Pública y Gobierno	10
		Maestría en Agroindustria Rural, Desarrollo Territorial y Turismo Agroalimentario	29
		Maestría en Análisis Espacial y Geoinformática	21
		Maestría en Ciencia de Materiales	20
		Maestría en Ciencias Agropecuarias y Recursos Naturales	95
		Maestría en Ciencias Ambientales	33
		Maestría en Ciencias de la Salud	19
		Maestría en Ciencias del Agua	14
		Maestría en Ciencias Odontológicas	11
		Maestría en Ciencias Químicas	31
		Maestría en Diseño	50
		Maestría en Economía Aplicada	8
		Maestría en Enseñanza del Inglés	2
		Maestría en Estudios para la Paz y el Desarrollo	7
		Maestría en Estudios Visuales	25
		Maestría en Humanidades	46
		Maestría en Lingüística Aplicada	25
		Maestría en Práctica Docente	20
		Maestría en Psicología	30
	Doctorado	Doctorado en Ciencia de Materiales	12
		Doctorado en Ciencias Agropecuarias y Recursos Naturales	74
		Doctorado en Ciencias Ambientales	23
		Doctorado en Ciencias de la Salud	23
		Doctorado en Ciencias del Agua	11
		Doctorado en Ciencias Económico Administrativas	13
		Doctorado en Ciencias Químicas	12
		Doctorado en Ciencias Sociales	16
		Doctorado en Humanidades	27
		Doctorado en Urbanismo	10

continúa...



Matrícula de estudios avanzados en programas reconocidos por su calidad 2010-2011

Concepto	Tipo	Plan educativo	Matrícula
CIFRHS		21	988
	Especialidad	Especialidad en Cirugía Plástica y Reconstructiva	5
		Especialidad en Gastroenterología	3
		Especialidad en Medicina Crítica en Obstetricia	13
		Especialidad en Medicina de Urgencias	16
		Especialidad en Medicina del Enfermo en Estado Crítico	15
		Especialidad en Radiooncología	1
		Especialidad en Urología	5
		Especialización en Anestesiología	139
		Especialización en Cirugía General	83
		Especialización en Cirugía Maxilofacial	12
		Especialización en Cirugía Pediátrica	0
		Especialización en Geriátrica	2
		Especialización en Ginecología y Obstetricia	167
		Especialización en Medicina Familiar	140
		Especialización en Medicina Física y Rehabilitación	15
		Especialización en Medicina Interna	115
		Especialización en Neonatología	25
		Especialización en Ortopedia	52
		Especialización en Otorrinolaringología	22
		Especialización en Pediatría	142
		Especialización en Radiología	16
Fomix*		5	98
	Maestría	Maestría en Ciencias con Especialidad en Física Médica	7
		Maestría en Ciencias de la Computación	41
		Maestría en Enfermería (Administración, Docencia, Salud Laboral y Salud Pública)	25
		Maestría en Ingeniería (Estructuras, Mecánica y Transporte)	20
	Doctorado	Doctorado en Ingeniería (Estructuras, Mecánica y Transporte)	5

PNP: Padrón Nacional de Posgrado.

PNPC: Programa Nacional de Posgrados de Calidad.

CIFRHS: Comisión Interinstitucional para la Formación de Recursos Humanos para la Salud.

Fomix: Fondo Mixto Conacyt-Gobierno del Estado de México.

Fuentes: Secretaría de Investigación y Estudios Avanzados, UAEM.

Secretaría de Planeación y Desarrollo Institucional, UAEM.

Egresados y graduados de estudios avanzados 2009-2010

Nivel	Organismo académico	Programa educativo	Egresados			Graduados		
			H	M	Total	H	M	Total
Especialidad			218	231	449	108	123	231
Especialidad no médica			101	88	189			
	Facultad de Arquitectura y Diseño	Especialidad en Valuación de Bienes Inmuebles	28	7	35			
	Facultad de Ciencias Agrícolas	Especialización en Floricultura	6	7	13			
	Facultad de Derecho	Especialización en Derecho Penal	7	2	9			
		Especialización en Derecho Procesal	9	11	20			
		Especialización en Derecho de Amparo	11	9	20			
	Facultad de Enfermería y Obstetricia	Especialidad en Gerontología	2	11	13			
		Especialización en Enfermería en Salud Familiar		8	8			
	Facultad de Geografía	Especialidad en Cartografía Automatizada, Teledetección y Sistemas de Información Geográfica	13	4	17			
	Facultad de Medicina Veterinaria y Zootecnia	Especialización en Medicina y Cirugía en Perros y Gatos	8	6	14			
		Especialización en Producción Ovina	8	1	9			
	Facultad de Odontología	Especialidad en Endodoncia	4	2	6			
		Especialización en Odontopediatría	1	7	8			
	Facultad de Turismo y Gastronomía	Especialidad en Docencia en Turismo (a distancia)	2	6	8			
		Especialización en Administración de Empresas Turísticas	2	7	9			
Especialidad médica			117	143	260	108	123	231
	Facultad de Medicina	Especialidad en Medicina Crítica en Obstetricia	3	1	4	3	1	4
		Especialización en Anestesiología	14	20	34	6	13	19
		Especialización en Cirugía General	12	2	14	13	2	15
		Especialización en Cirugía Maxilofacial	3		3	2	1	3
		Especialización en Ginecología y Obstetricia	19	25	44	18	24	42
		Especialización en Medicina del Deporte				1	1	2
		Especialización en Medicina Familiar	16	27	43	15	28	43
		Especialización en Medicina Física y Rehabilitación	1	3	4	2	2	4
		Especialización en Medicina Interna	6	4	10	7	2	9
		Especialización en Medicina Legal	2	4	6	1	3	4
		Especialización en Neonatología		6	6			
		Especialización en Ortopedia	13		13	14		14
		Especialización en Otorrinolaringología	3	3	6	3	3	6
		Especialización en Pediatría	15	40	55	14	35	49
		Especialización en Radiología	2	4	6	2	4	6
		Especialización en Salud Pública	8	4	12	7	4	11
Maestría			91	101	192	118	112	230
	Facultad de Antropología	Maestría en Antropología Social	1		1	1		1
	Facultad de Arquitectura y Diseño	Maestría en Diseño		2	2	1	2	3
	Facultad de Ciencias	Maestría en Ciencias Agropecuarias y Recursos Naturales	1	3	4	1	2	3
		Maestría en Ciencias con Opción en Física No Lineal y Ciencias Nucleares				2	1	3
	Facultad de Ciencias Agrícolas	Maestría en Ciencias Agropecuarias y Recursos Naturales	12	5	17	11	5	16
	Facultad de Ciencias de la Conducta	Maestría en Educación	3	2	5	3	2	5
		Maestría en Educación Media Superior				1		1
		Maestría en Educación Superior	2	2	4	2	3	5
		Maestría en Estudios de la Familia		3	3		3	3
		Maestría en Práctica Docente	1	6	7	1	6	7
		Maestría en Psicología	1	5	6	1	5	6
		Maestría en Psicología Clínica	1		1	1		1
	Facultad de Ciencias Políticas y Sociales	Maestría en Administración y Políticas Públicas	1	2	3	2	2	4
		Maestría en Administración Pública con Especialidad en Gobierno y Administración Municipal				3		3
		Maestría en Administración Pública y Gobierno		2	2		2	2
		Maestría en Estudios para la Paz y el Desarrollo	1	1	2		2	2
	Facultad de Contaduría y Administración	Maestría en Administración	5	2	7	5	2	7
		Maestría en Administración (Gestión Organizacional, Contabilidad Gerencial, Administración Financiera, Auditoría, Fiscal, Tecnologías de Información y Sistemas de Salud)	7	10	17	7	9	16
		Maestría en Administración (Sistemas de Salud)	2	3	5	4	2	6
		Maestría en Administración de Empresas				1		1
		Maestría en Auditoría	1	2	3	1	1	2
		Maestría en Finanzas	2		2	2		2
	Facultad de Derecho	Maestría en Derecho	4	5	9	8	4	12
	Facultad de Economía	Maestría en Economía Aplicada				1		1
		Maestría en Economía con Énfasis en Economía Financiera y Economía del Estado de México		1	1			
		Maestría en Estudios Urbanos y Regionales	5	2	7	6	2	8
	Facultad de Enfermería y Obstetricia	Maestría en Enfermería (Administración, Docencia, Salud laboral y Salud Pública)	1	3	4	1	10	11
		Maestría en Enfermería con Énfasis en Salud Comunitaria y Administración en Servicios de Enfermería		4	4		5	5

continúa...



Egresados y graduados de estudios avanzados 2009-2010

Nivel	Organismo académico	Programa educativo	Egresados			Graduados		
			H	M	Total	H	M	Total
	Facultad de Geografía	Maestría en Análisis Espacial y Geoinformática	1		1	4	3	7
	Facultad de Humanidades	Maestría en Humanidades	7	4	11	9	5	14
	Facultad de Ingeniería	Maestría en Ciencias del Agua	3	2	5	3	3	6
		Maestría en Diseño Mecánico				1		1
		Maestría en Informática		1	1	1	1	2
		Maestría en Ingeniería (Estructuras, Mecánica y Transporte)				2		2
		Maestría en Ingeniería Análisis de Decisiones	1		1	1		1
		Maestría en Ingeniería con Énfasis en Administración de la Construcción				1		1
		Maestría en Ingeniería del Transporte				1		1
		Maestría en Sistemas de Manufacturas	3		3	4		4
	Facultad de Lenguas	Maestría en Enseñanza del Inglés		1	1			
		Maestría en Lingüística Aplicada	2	3	5	1	1	2
	Facultad de Medicina	Maestría en Ciencias con Especialidad en Física Médica	3		3	3		3
		Maestría en Ciencias de la Salud Pública	1		1	1		1
		Maestría en Ciencias de la Salud: Bioética, Epidemiología, Nutrición Humana, Salud Pública	2	4	6	1	2	3
		Maestría en Investigación Clínica	4	4	8	4	6	10
	Facultad de Medicina Veterinaria y Zootecnia	Maestría en Ciencias Agropecuarias y Recursos Naturales				2	2	4
	Facultad de Odontología	Maestría en Ciencias Odontológicas		3	3	1	3	4
	Facultad de Química	Maestría en Ciencia de Materiales		2	2		1	1
		Maestría en Ciencias Ambientales	5	1	6	5	2	7
		Maestría en Ciencias Químicas	2	7	9	1	6	7
	Facultad de Turismo y Gastronomía	Maestría en Estudios Socioeconómicos y Físicos del Turismo				1	1	2
	Centro Universitario UAEM Ecatepec	Maestría en Administración (Gestión Organizacional, Contabilidad Gerencial, Administración Financiera, Auditoría, Fiscal, Tecnologías de Información y Sistemas de Salud)		1	1		1	1
	Centro Universitario UAEM Texcoco	Maestría en Ciencias de la Computación		1	1	1	1	2
	Centro Universitario UAEM Valle de Chalco	Maestría en Gobierno y Asuntos Públicos		1	1		1	1
	Centro Universitario UAEM Valle de Chalco	Maestría en Ciencias de la Computación	6	1	7	6	1	7
Doctorado			24	8	32	23	13	36
	Facultad de Ciencias	Doctorado en Ciencias Agropecuarias y Recursos Naturales	2		2	2	3	5
		Doctorado en Ciencias con Opción en Física No Lineal y Ciencias Nucleares	6	1	7	3	1	4
	Facultad de Ciencias Agrícolas	Doctorado en Ciencias Agropecuarias y Recursos Naturales	1		1	7	1	8
	Facultad de Ciencias Políticas y Sociales	Doctorado en Ciencias Sociales	7	1	8	6	1	7
	Facultad de Derecho	Doctorado en Derecho	2		2			
	Facultad de Economía	Doctorado en Ciencias Económico Administrativas	1	3	4	1	3	4
	Facultad de Humanidades	Doctorado en Humanidades	1		1			
	Facultad de Ingeniería	Doctorado en Ingeniería (Estructuras, Mecánica y Transporte)	1		1			
		Doctorado en Ingeniería Área Ciencias del Agua		1	1		1	1
	Facultad de Medicina Veterinaria y Zootecnia	Doctorado en Ciencias Agropecuarias y Recursos Naturales				1		1
		Doctorado en Ciencias Veterinarias: Salud Animal	2		2	2		2
	Facultad de Odontología	Doctorado en Ciencias de la Salud		1	1		3	3
	Facultad de Química	Doctorado en Ciencia de Materiales	1	1	2	1		1
	Total		333	340	673	249	248	497

Fuentes: Secretaría de Investigación y Estudios Avanzados, UAEM.
Secretaría de Planeación y Desarrollo Institucional, UAEM.
Estadística 911, inicio de cursos 2010-2011, SE.

Nuevo ingreso a primer año de bachillerato en instituciones incorporadas a la UAEM 2010-2011

Institución	Solicitudes para ingresar			Personas inscritas			Índice de aceptación		
	H	M	Total	H	M	Total	H	M	Total
Argos Preparatory Academy	26	47	73	24	45	69	92.3	95.7	94.5
Centro de Bachillerato "José Vasconcelos"	134	117	251	134	117	251	100.0	100.0	100.0
Centro de Estudios Superiores Atenea Palas	24	16	40	24	16	40	100.0	100.0	100.0
Centro de Estudios Superiores Universitarios	152	114	266	152	114	266	100.0	100.0	100.0
Centro de Estudios Universitarios "Horacio Zúñiga"	62	93	155	61	90	151	98.4	96.8	97.4
Centro Educativo y Tecnológico Tollocan	50	36	86	50	36	86	100.0	100.0	100.0
Centro Universitario "Quím. José Donaciano Morales"	242	216	458	242	216	458	100.0	100.0	100.0
Centro Universitario de Acambay "Juan del Mazo López"	25	25	50	25	25	50	100.0	100.0	100.0
Centro Universitario de Educación Media Superior	38	32	70	20	25	45	52.6	78.1	64.3
Centro Universitario de Valle de Bravo	35	34	69	32	34	66	91.4	100.0	95.7
Centro Universitario Didákalos	22	22	44	22	22	44	100.0	100.0	100.0
Centro Universitario Liceo Mexiquense	15	15	30	15	15	30	100.0	100.0	100.0
Centro Universitario Mesoamericano	9	11	20	9	11	20	100.0	100.0	100.0
Centro Universitario Siglo XXI	125	116	241	120	112	232	96.0	96.6	96.3
Colegio "Antonio Plancarte"	16	26	42	16	26	42	100.0	100.0	100.0
Colegio Cemanqui	10	10	20	10	10	20	100.0	100.0	100.0
Colegio Cultural Cuauhtémoc	26	19	45	10	5	15	38.5	26.3	33.3
Escuela Montessori	10	22	32	9	20	29	90.0	90.9	90.6
Escuela Preparatoria "José Antonio Alzate y Ramírez"	10	9	19	10	9	19	100.0	100.0	100.0
Escuela Preparatoria Regional de Zumpango	52	30	82	40	26	66	76.9	86.7	80.5
Instituto Cenca	56	60	116	56	57	113	100.0	95.0	97.4
Instituto Cultural Cúspide del Saber	16	5	21	14	5	19	87.5	100.0	90.5
Instituto Cultural EFIHME	18	40	58	18	40	58	100.0	100.0	100.0
Instituto Cultural el Ateneo de Ocoyoacac	5	10	15	5	10	15	100.0	100.0	100.0
Instituto Cultural Paideia	39	50	89	37	48	85	94.9	96.0	95.5
Instituto Cultural Panamericano de Toluca	30	27	57	9	5	14	30.0	18.5	24.6
Instituto de Educación Media Superior Kairos de Ixtapan de la Sal	2	3	5	2	3	5	100.0	100.0	100.0
Instituto de Estudios Superiores "Isidro Fabela Alfaro"	3	4	7	3	4	7	100.0	100.0	100.0
Instituto España	15	12	27	15	12	27	100.0	100.0	100.0
Instituto Etac Lomas Lindas	8	8	16	7	8	15	87.5	100.0	93.8
Instituto Latino	9	17	26	9	17	26	100.0	100.0	100.0
Instituto Milenium	12	18	30	12	18	30	100.0	100.0	100.0
Instituto para la Educación Integral del Bachiller	30	45	75	30	45	75	100.0	100.0	100.0
Instituto Patricio	9	9	18	9	9	18	100.0	100.0	100.0
Instituto Regional de Villa Cuauhtémoc "Horacio Zúñiga"	82	58	140	81	58	139	98.8	100.0	99.3
Instituto Secundaria y Educación Subprofesional	127	130	257	125	126	251	98.4	96.9	97.7
Instituto Técnico Administrativo y Humanístico de Toluca	114	119	233	114	119	233	100.0	100.0	100.0
Instituto Tenancingo	10	9	19	9	9	18	90.0	100.0	94.7
Instituto Universitario "Alexander von Humboldt"	53	61	114	12	28	40	22.6	45.9	35.1
Instituto Universitario Auriga	15	3	18	15	3	18	100.0	100.0	100.0
Instituto Universitario Cuitláhuac	92	99	191	87	93	180	94.6	93.9	94.2
Instituto Universitario de Atlacomulco	32	28	60	29	28	57	90.6	100.0	95.0
Instituto Universitario del Estado de México	31	43	74	31	42	73	100.0	97.7	98.6
Instituto Universitario del Lago y del Sol	46	23	69	46	23	69	100.0	100.0	100.0
Instituto Universitario del Tercer Milenio	4	10	14	3	9	12	75.0	90.0	85.7
Instituto Universitario Franco Inglés de México	73	99	172	70	81	151	95.9	81.8	87.8
Instituto Universitario Regional de Tenango del Valle	35	28	63	35	28	63	100.0	100.0	100.0
Instituto Universitario y Tecnológico del Estado de México	105	103	208	105	103	208	100.0	100.0	100.0

continúa...



Nuevo ingreso a primer año de bachillerato en instituciones incorporadas a la UAEM 2010-2011

Institución	Solicitudes para ingresar			Personas inscritas			Índice de aceptación		
	H	M	Total	H	M	Total	H	M	Total
Liceo del Valle de Toluca	28	20	48	28	20	48	100.0	100.0	100.0
Preparatoria "Centro Universitario de San Felipe del Progreso"	41	39	80	41	39	80	100.0	100.0	100.0
Preparatoria "Ignacio Manuel Altamirano"	36	31	67	36	31	67	100.0	100.0	100.0
Preparatoria Colegio de la Comunidad de Ciudad Nezahualcóyotl	540	408	948	540	408	948	100.0	100.0	100.0
Preparatoria de la Unidad Pedagógica Aristos	29	52	81	28	44	72	96.6	84.6	88.9
Preparatoria Estado de México	170	183	353	170	183	353	100.0	100.0	100.0
Preparatoria Particular "Dr. Jorge Jiménez Cantú"	13	23	36	13	23	36	100.0	100.0	100.0
Preparatoria Regional de Aculco "Venustiano Carranza"	29	29	58	29	29	58	100.0	100.0	100.0
Preparatoria Regional de Amatepec	25	32	57	25	32	57	100.0	100.0	100.0
Preparatoria Regional de Apaxco	69	93	162	63	82	145	91.3	88.2	89.5
Preparatoria Regional de Atlacomulco	35	19	54	35	19	54	100.0	100.0	100.0
Preparatoria Regional de Capulhuac "Josué Mirlo"	94	94	188	94	94	188	100.0	100.0	100.0
Preparatoria Regional de Chipiltepec	14	14	28	14	14	28	100.0	100.0	100.0
Preparatoria Regional de Coacalco	125	117	242	120	112	232	96.0	95.7	95.9
Preparatoria Regional de Huixquilucan	134	96	230	123	92	215	91.8	95.8	93.5
Preparatoria Regional de Ixtapaluca "Gabino Barreda"	173	137	310	173	137	310	100.0	100.0	100.0
Preparatoria Regional de Ixtapan de la Sal	6	10	16	5	10	15	83.3	100.0	93.8
Preparatoria Regional de Otumba	13	5	18	13	5	18	100.0	100.0	100.0
Preparatoria Regional de Santiago Tianguistenco	144	118	262	143	118	261	99.3	100.0	99.6
Preparatoria Regional de Santiago Tilapa	14	18	32	14	18	32	100.0	100.0	100.0
Preparatoria Regional de Tejupilco	67	62	129	60	62	122	89.6	100.0	94.6
Preparatoria Regional de Temascaltepec	26	24	50	26	24	50	100.0	100.0	100.0
Preparatoria Regional de Teotihuacán	22	16	38	22	15	37	100.0	93.8	97.4
Preparatoria Regional de Tlalnepantla	60	49	109	60	49	109	100.0	100.0	100.0
Preparatoria Regional de Villa del Carbón	27	34	61	27	34	61	100.0	100.0	100.0
Preparatoria Regional de Villa Victoria	31	28	59	31	28	59	100.0	100.0	100.0
Unidad Cultural Israel	34	11	45	31	11	42	91.2	100.0	93.3
Universidad Isidro Fabela de Toluca	29	42	71	29	41	70	100.0	97.6	98.6
Total / Promedio	4 182	3 935	8 117	4 006	3 779	7 785	95.8	96.0	95.9

Fórmula:

$$\text{Índice de aceptación potencial} = \left(\frac{\text{alumnos aceptados}}{\text{solicitudes recibidas}} \right) \times 100$$

Fuentes: Secretaría de Docencia, UAEM.

Secretaría de Planeación y Desarrollo Institucional, UAEM.

Estadística 911, inicio de cursos 2010-2011, SE.

Matrícula de bachillerato en instituciones incorporadas a la UAEM 2010-2011

Institución	H	M	Alumnos por grado de avance			Total
			1°	2°	3°	
Argos Preparatory Academy	75	89	69	47	48	164
Centro de Bachillerato "José Vasconcelos"	291	309	267	184	149	600
Centro de Estudios Superiores Atenea Palas	70	63	40	45	48	133
Centro de Estudios Superiores Universitarios	427	328	275	277	203	755
Centro de Estudios Universitarios "Horacio Zúñiga"	127	174	151	82	68	301
Centro Educativo y Tecnológico Tollocan	147	140	88	122	77	287
Centro Universitario "Quím. José Donaciano Morales"	726	771	491	540	466	1 497
Centro Universitario de Acambay "Juan del Mazo López"	98	92	50	61	79	190
Centro Universitario de Educación Media Superior	38	32	45	19	6	70
Centro Universitario de Valle de Bravo	69	74	66	50	27	143
Centro Universitario Didáskalos	53	43	44	31	21	96
Centro Universitario Liceo Mexiquense	15	15	30			30
Centro Universitario Mesoamericano	38	38	24	18	34	76
Centro Universitario Siglo XXI	387	362	246	265	238	749
Colegio "Antonio Plancarte"	35	58	43	20	30	93
Colegio Cemanqui	22	19	20	16	5	41
Colegio Cultural Cuauhtémoc	26	19	15	18	12	45
Escuela Montessori	30	41	29	21	21	71
Escuela Preparatoria "José Antonio Alzate y Ramírez"	34	29	22	20	21	63
Escuela Preparatoria Regional de Zumpango	84	77	68	51	42	161
Instituto Cenca	172	173	113	123	109	345
Instituto Cultural Cúspide del Saber	37	23	19	22	19	60
Instituto Cultural EFIHME	113	152	60	94	111	265
Instituto Cultural el Ateneo de Ocoyoacac	21	26	19	13	15	47
Instituto Cultural Paideia	89	141	85	78	67	230
Instituto Cultural Panamericano de Toluca	30	27	14	24	19	57
Instituto de Educación Media Superior Kairos de Ixtapan de la Sal	2	6	5		3	8
Instituto de Estudios Superiores "Isidro Fabela Alfaro"	16	21	7	18	12	37
Instituto España	29	16	27	18		45
Instituto Etac Lomas Lindas	14	21	16	6	13	35
Instituto Latino	32	53	27	25	33	85
Instituto Milenium	29	43	30	20	22	72
Instituto para la Educación Integral del Bachiller	120	144	76	110	78	264
Instituto Patricio	11	11	18	4		22
Instituto Regional de Villa Cuauhtémoc "Horacio Zúñiga"	177	152	141	98	90	329
Instituto Secundaria y Educación Subprofesional	377	347	261	264	199	724
Instituto Técnico Administrativo y Humanístico de Toluca	395	327	248	244	230	722
Instituto Tenancingo	22	26	19	15	14	48
Instituto Universitario "Alexander von Humboldt"	53	61	40	44	30	114
Instituto Universitario Auriga	39	22	21	26	14	61
Instituto Universitario Cuitláhuac	87	93	180			180
Instituto Universitario de Atlacomulco	64	62	60	30	36	126
Instituto Universitario del Estado de México	97	97	82	47	65	194
Instituto Universitario del Lago y del Sol	77	50	70	31	26	127
Instituto Universitario del Tercer Milenio	13	21	12	13	9	34
Instituto Universitario Franco Inglés de México	159	185	154	108	82	344
Instituto Universitario Regional de Tenango del Valle	114	107	71	81	69	221
Instituto Universitario y Tecnológico del Estado de México	247	255	210	191	101	502

continúa...



Matrícula de bachillerato en instituciones incorporadas a la UAEM 2010-2011

Institución	H	M	Alumnos por grado de avance			Total
			1°	2°	3°	
Liceo del Valle de Toluca	70	59	48	51	30	129
Preparatoria "Centro Universitario de San Felipe del Progreso"	141	123	83	90	91	264
Preparatoria "Ignacio Manuel Altamirano"	108	77	77	59	49	185
Preparatoria Colegio de la Comunidad de Ciudad Nezahualcóyotl	1 006	740	989	382	375	1 746
Preparatoria de la Unidad Pedagógica Aristos	90	129	72	73	74	219
Preparatoria Estado de México	430	423	368	256	229	853
Preparatoria Kioto	2			1	1	2
Preparatoria Particular "Dr. Jorge Jiménez Cantú"	30	52	36	22	24	82
Preparatoria Regional de Aculco "Venustiano Carranza"	74	101	61	59	55	175
Preparatoria Regional de Amatepec	82	95	57	55	65	177
Preparatoria Regional de Apaxco	184	252	147	153	136	436
Preparatoria Regional de Atlacomulco	91	83	60	63	51	174
Preparatoria Regional de Capulhuac "Josué Mirlo"	220	278	204	163	131	498
Preparatoria Regional de Chipiltepec	38	31	29	21	19	69
Preparatoria Regional de Coacalco	215	188	232	134	37	403
Preparatoria Regional de Ecatepec	209	364	16	320	237	573
Preparatoria Regional de Huixquilucan	242	224	226	144	96	466
Preparatoria Regional de Ixtapaluca "Gabino Barreda"	345	309	325	194	135	654
Preparatoria Regional de Ixtapan de la Sal	21	23	16	10	18	44
Preparatoria Regional de Otumba	30	18	18	14	16	48
Preparatoria Regional de Santiago Tianguistenco	377	356	276	222	235	733
Preparatoria Regional de Santiago Tilapa	44	46	32	31	27	90
Preparatoria Regional de Tejupilco	169	190	129	120	110	359
Preparatoria Regional de Temascaltepec	52	49	52	22	27	101
Preparatoria Regional de Teotihuacán	47	37	37	26	21	84
Preparatoria Regional de Tlalnepantla	124	117	109	57	75	241
Preparatoria Regional de Villa del Carbón	72	103	64	50	61	175
Preparatoria Regional de Villa Victoria	99	103	64	64	74	202
Unidad Cultural Israel	54	37	48	30	13	91
Universidad Isidro Fabela de Toluca	88	92	70	63	47	180
Total	10 182	10 134	8 113	6 583	5 620	20 316

Fuentes: Secretaría de Docencia, UAEM.
Secretaría de Planeación y Desarrollo Institucional, UAEM.
Estadística 911, inicio de cursos 2010-2011, SE.

Eficiencia terminal de bachillerato en instituciones incorporadas a la UAEM 2009-2010

Institución	Nuevo Ingreso 2007		Egresados por cohorte 2010			Egresados total 2010		Eficiencia terminal					
								Cohorte			Global		
	H	M	H	M	Total	H	M	H	M	Total	H	M	Total
Argos Preparatory Academy	31	42	22	33	55	22	35	71.0	78.6	75.3	71.0	83.3	78.1
Centro de Bachillerato "José Vasconcelos"	139	140	57	61	118	62	62	41.0	43.6	42.3	44.6	44.3	44.4
Centro de Estudios Superiores Atenea Palas	42	38	29	25	54	31	29	69.0	65.8	67.5	73.8	76.3	75.0
Centro de Estudios Superiores Universitarios	174	148	66	87	153	88	97	37.9	58.8	47.5	50.6	65.5	57.5
Centro de Estudios Universitarios "Horacio Zúñiga"	89	87	32	42	74	37	45	36.0	48.3	42.0	41.6	51.7	46.6
Centro Educativo y Tecnológico Toluca	72	55	46	31	77	47	32	63.9	56.4	60.6	65.3	58.2	62.2
Centro Universitario "Quím. José Donaciano Morales"	479	456	120	234	354	146	253	25.1	51.3	37.9	30.5	55.5	42.7
Centro Universitario de Acambay "Juan del Mazo López"	50	44	38	38	76	42	39	76.0	86.4	80.9	84.0	88.6	86.2
Centro Universitario de Educación Media Superior	34	39	3	5	8	5	5	8.8	12.8	11.0	14.7	12.8	13.7
Centro Universitario de Valle de Bravo	31	33	13	14	27	13	14	41.9	42.4	42.2	41.9	42.4	42.2
Centro Universitario Didákalos	21	20	13	7	20	13	8	61.9	35.0	48.8	61.9	40.0	51.2
Centro Universitario Mesoamericano	19	13	3	3	6	4	5	15.8	23.1	18.8	21.1	38.5	28.1
Centro Universitario Siglo XXI	261	276	138	125	263	144	132	52.9	45.3	49.0	55.2	47.8	51.4
Colegio "Antonio Plancarte"	57	36	26	31	57	30	31	45.6	86.1	61.3	52.6	86.1	65.6
Colegio Cemanqui	8	7	6	8	14	7	8	75.0	114.3	93.3	87.5	114.3	100.0
Colegio Cultural Cuauhtémoc	9	1	6		6	6		66.7		60.0	66.7		60.0
Escuela Montessori	5	16	5	11	16	7	12	100.0	68.8	76.2	140.0	75.0	90.5
Escuela Preparatoria "José Antonio Alzate y Ramírez"	19	18	4	9	13	6	12	21.1	50.0	35.1	31.6	66.7	48.6
Escuela Preparatoria Regional de Zumpango	58	36	20	20	40	21	22	34.5	55.6	42.6	36.2	61.1	45.7
Instituto Cenca	75	61	54	48	102	58	50	72.0	78.7	75.0	77.3	82.0	79.4
Instituto Cultural Cúspide del Saber	14	5	6	1	7	7	1	42.9	20.0	36.8	50.0	20.0	42.1
Instituto Cultural EFHME	72	76	39	48	87	45	50	54.2	63.2	58.8	62.5	65.8	64.2
Instituto Cultural el Ateneo de Ocoyoacac	13	21	7	13	20	7	13	53.8	61.9	58.8	53.8	61.9	58.8
Instituto Cultural Paideia	43	53	31	39	70	35	43	72.1	73.6	72.9	81.4	81.1	81.3
Instituto Cultural Panamericano de Toluca	15	10	2	3	5	5	5	13.3	30.0	20.0	33.3	50.0	40.0
Instituto de Estudios Superiores "Isidro Fabela Alfaro"	6	5	2		2	2		33.3		18.2	33.3		18.2
Instituto Etac Lomas Lindas	9	7	3	4	7	4	5	33.3	57.1	43.8	44.4	71.4	56.3
Instituto Latino	18	25	10	11	21	11	14	55.6	44.0	48.8	61.1	56.0	58.1
Instituto Milenium	32	35	3	13	16	4	16	9.4	37.1	23.9	12.5	45.7	29.9
Instituto para la Educación Integral del Bachiller	42	49	33	38	71	38	42	78.6	77.6	78.0	90.5	85.7	87.9
Instituto Regional de Villa Cuauhtémoc "Horacio Zúñiga"	73	72	30	45	75	38	49	41.1	62.5	51.7	52.1	68.1	60.0
Instituto Secundaria y Educación Subprofesional	204	211	106	126	232	130	129	52.0	59.7	55.9	63.7	61.1	62.4
Instituto Técnico Administrativo y Humanístico de Toluca	227	157	89	74	163	107	83	39.2	47.1	42.4	47.1	52.9	49.5
Instituto Tenancingo	11	13	5	8	13	5	8	45.5	61.5	54.2	45.5	61.5	54.2
Instituto Universitario "Alexander von Humboldt"	41	26	16	19	35	19	21	39.0	73.1	52.2	46.3	80.8	59.7
Instituto Universitario Auriga	32	47	6	14	20	9	17	18.8	29.8	25.3	28.1	36.2	32.9
Instituto Universitario de Atlacomulco	23	20	5	10	15	10	12	21.7	50.0	34.9	43.5	60.0	51.2
Instituto Universitario del Estado de México	59	59	29	25	54	36	29	49.2	42.4	45.8	61.0	49.2	55.1
Instituto Universitario del Lago y del Sol	33	26	17	16	33	22	18	51.5	61.5	55.9	66.7	69.2	67.8
Instituto Universitario del Tercer Milenio	2	12	2	7	9	2	7	100.0	58.3	64.3	100.0	58.3	64.3
Instituto Universitario Franco Inglés de México	50	48	38	33	71	44	42	76.0	68.8	72.4	88.0	87.5	87.8
Instituto Universitario Regional de Tenango del Valle	89	63	37	28	65	44	30	41.6	44.4	42.8	49.4	47.6	48.7
Instituto Universitario y Tecnológico del Estado de México	107	100	35	47	82	43	49	32.7	47.0	39.6	40.2	49.0	44.4
Liceo del Valle de Toluca	17	19	8	8	16	8	10	47.1	42.1	44.4	47.1	52.6	50.0
Preparatoria "Centro Universitario de San Felipe del Progreso"	95	71	30	40	70	39	44	31.6	56.3	42.2	41.1	62.0	50.0
Preparatoria "Ignacio Manuel Altamirano"	65	40	30	25	55	38	29	46.2	62.5	52.4	58.5	72.5	63.8
Preparatoria Colegio de la Comunidad de Ciudad Nezahualcóyotl	440	610	176	163	339	190	182	40.0	26.7	32.3	43.2	29.8	35.4
Preparatoria de la Unidad Pedagógica Aristos	30	35	22	31	53	25	32	73.3	88.6	81.5	83.3	91.4	87.7
Preparatoria Estado de México	157	162	68	101	169	84	107	43.3	62.3	53.0	53.5	66.0	59.9
Preparatoria Kioto	4	5	2	3	5	2	3	50.0	60.0	55.6	50.0	60.0	55.6

continúa...



Eficiencia terminal de bachillerato en instituciones incorporadas a la UAEM 2009-2010

Institución	Nuevo Ingreso 2007		Egresados por cohorte 2010			Egresados total 2010		Eficiencia terminal					
	H	M	H	M	Total	H	M	Cohorte			Global		
Preparatoria Particular "Dr. Jorge Jiménez Cantú"	11	14	5	10	15	7	10	45.5	71.4	60.0	63.6	71.4	68.0
Preparatoria Regional de Aculco "Venustiano Carranza"	31	43	15	27	42	16	28	48.4	62.8	56.8	51.6	65.1	59.5
Preparatoria Regional de Amatepec	37	39	20	26	46	25	27	54.1	66.7	60.5	67.6	69.2	68.4
Preparatoria Regional de Apaxco	96	103	50	69	119	57	74	52.1	67.0	59.8	59.4	71.8	65.8
Preparatoria Regional de Atlacomulco	66	51	24	29	53	33	30	36.4	56.9	45.3	50.0	58.8	53.8
Preparatoria Regional de Capulhuac "Josué Mirlo"	108	80	38	57	95	52	63	35.2	71.3	50.5	48.1	78.8	61.2
Preparatoria Regional de Chiltepec	20	19	10	5	15	10	5	50.0	26.3	38.5	50.0	26.3	38.5
Preparatoria Regional de Coacalco	84	72	17	24	41	19	25	20.2	33.3	26.3	22.6	34.7	28.2
Preparatoria Regional de Ecatepec	88	93	19	25	44	21	29	21.6	26.9	24.3	23.9	31.2	27.6
Preparatoria Regional de Huixquilucan	158	124	31	52	83	38	56	19.6	41.9	29.4	24.1	45.2	33.3
Preparatoria Regional de Ixtapaluca "Gabino Barreda"	178	128	46	53	99	63	73	25.8	41.4	32.4	35.4	57.0	44.4
Preparatoria Regional de Ixtapan de la Sal	43	23	18	8	26	22	8	41.9	34.8	39.4	51.2	34.8	45.5
Preparatoria Regional de Otumba	23	16	16	8	24	16	8	69.6	50.0	61.5	69.6	50.0	61.5
Preparatoria Regional de Santiago Tianguistenco	234	269	101	128	229	112	139	43.2	47.6	45.5	47.9	51.7	49.9
Preparatoria Regional de Santiago Tilapa	22	19	11	10	21	13	10	50.0	52.6	51.2	59.1	52.6	56.1
Preparatoria Regional de Tejupilco	74	90	32	66	98	36	69	43.2	73.3	59.8	48.6	76.7	64.0
Preparatoria Regional de Temascaltepec	23	29	9	14	23	12	14	39.1	48.3	44.2	52.2	48.3	50.0
Preparatoria Regional de Teotihuacán	28	14	15	24	39	9	5	53.6	171.4	92.9	32.1	35.7	33.3
Preparatoria Regional de Tlalnepantla	90	47	47	34	81	47	34	52.2	72.3	59.1	52.2	72.3	59.1
Preparatoria Regional de Villa del Carbón	53	49	18	31	49	19	32	34.0	63.3	48.0	35.8	65.3	50.0
Preparatoria Regional de Villa Victoria	57	52	22	30	52	25	30	38.6	57.7	47.7	43.9	57.7	50.5
Unidad Cultural Israel	24	22	9	11	20	9	12	37.5	50.0	43.5	37.5	54.5	45.7
Universidad Isidro Fabela de Toluca	47	39	19	27	46	20	27	40.4	69.2	53.5	42.6	69.2	54.7
Total / Promedio	5 291	5 083	2 180	2 593	4 773	2 523	2 789	41.2	51.0	46.0	47.7	54.9	51.2

Fórmulas:

$$\text{Eficiencia terminal global} = \frac{\text{Alumnos con 100\% de créditos en el tiempo establecido en el plan}}{\text{Nuevo ingreso por generación}} \times 100$$

$$\text{Eficiencia terminal por cohorte} = \frac{\text{Egresados de licenciatura en el año n}}{\text{Nuevo ingreso a primer año de licenciatura en el año n - años de duración del plan de estudios}} \times 100$$

Fuente: Secretaría de Planeación y Desarrollo Institucional, UAEM.



Índice de deserción de bachillerato en instituciones incorporadas a la UAEM 2009-2010

Institución	Matrícula 2009-2010		Matrícula 2010-2011		Nuevo ingreso a 1er año 2010			Egresados 2010			Índice de deserción		
	H	M	H	M	H	M	Total	H	M	Total	H	M	Total
Argos Preparatory Academy	73	79	75	89	24	45	69	22	35	57			
Centro de Bachillerato "José Vasconcelos"	317	320	291	309	134	117	251	62	62	124	30.9	20.6	25.7
Centro de Estudios Superiores Atenea Palas	83	79	70	63	24	16	40	31	29	60	7.2	3.8	5.6
Centro de Estudios Superiores Universitarios	448	356	427	328	152	114	266	88	97	185	19.0	12.6	16.2
Centro de Estudios Universitarios "Horacio Zúñiga"	156	153	127	174	61	90	151	37	45	82	34.0	15.7	24.9
Centro Educativo y Tecnológico Tollocan	176	147	147	140	50	36	86	47	32	79	18.2	7.5	13.3
Centro Universitario "Quím. José Donaciano Morales"	815	927	726	771	242	216	458	146	253	399	22.7	12.8	17.5
Centro Universitario de Acambay "Juan del Mazo López"	124	126	98	92	25	25	50	42	39	81	7.3	15.9	11.6
Centro Universitario de Educación Media Superior	36	42	38	32	20	25	45	5	5	10	36.1	71.4	55.1
Centro Universitario de Valle de Bravo	58	60	69	74	32	34	66	13	14	27	13.8	10.0	11.9
Centro Universitario Didáskalos	60	48	53	43	22	22	44	13	8	21	26.7	39.6	32.4
Centro Universitario Mesoamericano	51	37	38	38	9	11	20	4	5	9	35.3	13.5	26.1
Centro Universitario Siglo XXI	522	494	387	362	120	112	232	144	132	276	21.3	22.7	21.9
Colegio "Antonio Plancarte"	68	81	35	58	16	26	42	30	31	61	27.9	22.2	24.8
Colegio Cemanqui	24	22	22	19	10	10	20	7	8	15	20.8	22.7	21.7
Colegio Cultural Cuauhtémoc	23	18	26	19	10	5	15	6		6	4.3	22.2	12.2
Escuela Montessori	27	39	30	41	9	20	29	7	12	19	-3.7	15.4	7.6
Escuela Preparatoria "José Antonio Alzate y Ramírez"	32	53	34	29	10	9	19	6	12	18	6.3	39.6	27.1
Escuela Preparatoria Regional de Zumpango	80	89	84	77	40	26	66	21	22	43	18.8	18.0	18.3
Instituto Cenca	197	172	172	173	56	57	113	58	50	108	11.7	3.5	7.9
Instituto Cultural Cúspide del Saber	36	21	37	23	14	5	19	7	1	8	16.7	9.5	14.0
Instituto Cultural EFHME	168	176	113	152	18	40	58	45	50	95	16.7	8.0	12.2
Instituto Cultural el Ateneo de Ocoyoacac	29	33	21	26	5	10	15	7	13	20	20.7	12.1	16.1
Instituto Cultural Paideia	100	150	89	141	37	48	85	35	43	78	13.0	9.3	10.8
Instituto Cultural Panamericano de Toluca	31	41	30	27	9	5	14	5	5	10	16.1	34.1	26.4
Instituto de Estudios Superiores "Isidro Fabela Alfaro"	18	15	16	21	3	4	7	2		2	16.7	-13.3	3.0
Instituto Etac Lomas Lindas	16	24	14	21	7	8	15	4	5	9	31.3	25.0	27.5
Instituto Latino	49	59	32	53	9	17	26	11	14	25	30.6	15.3	22.2
Instituto Milenium	39	46	29	43	12	18	30	4	16	20	46.2	10.9	27.1
Instituto para la Educación Integral del Bachiller	129	140	120	144	30	45	75	38	42	80	0.8	-0.7	
Instituto Regional de Villa Cuauhtémoc "Horacio Zúñiga"	145	161	177	152	81	58	139	38	49	87	7.6	11.2	9.5
Instituto Secundaria y Educación Subprofesional	438	430	377	347	125	126	251	130	129	259	12.8	18.6	15.7
Instituto Técnico Administrativo y Humanístico de Toluca	475	339	395	327	114	119	233	107	83	190	18.3	14.2	16.6
Instituto Tenancingo	27	31	22	26	9	9	18	5	8	13	33.3	19.4	25.9
Instituto Universitario "Alexander von Humboldt"	72	59	53	61	12	28	40	19	21	40	16.7	8.5	13.0
Instituto Universitario Auriga	42	38	39	22	15	3	18	9	17	26	21.4	5.3	13.8
Instituto Universitario de Atlacomulco	55	44	64	62	32	28	60	10	12	22	23.6	-4.5	11.1
Instituto Universitario del Estado de México	103	99	97	97	43	31	74	36	29	65	12.6	4.0	8.4
Instituto Universitario del Lago y del Sol	67	52	77	50	46	23	69	22	18	40	20.9	13.5	17.6
Instituto Universitario del Tercer Milenio	14	23	13	21	3	9	12	2	7	9	14.3	17.4	16.2
Instituto Universitario Franco Inglés de México	142	152	159	185	70	81	151	44	42	86	6.3	3.9	5.1
Instituto Universitario Regional de Tenango del Valle	159	131	114	107	35	28	63	44	30	74	22.6	16.8	20.0
Instituto Universitario y Tecnológico del Estado de México	297	274	247	255	105	103	208	43	49	92	37.7	26.6	32.4
Liceo del Valle de Toluca	55	50	70	59	28	20	48	8	10	18	9.1	2.0	5.7
Preparatoria "Centro Universitario de San Felipe del Progreso"	167	150	141	123	41	39	80	39	44	83	16.8	14.7	15.8
Preparatoria "Ignacio Manuel Altamirano"	133	81	108	77	37	30	67	38	29	67	18.0	6.2	13.6
Preparatoria Colegio de la Comunidad de Ciudad Nezahualcóyotl	947	849	1 006	740	540	408	948	190	182	372	30.7	39.5	34.9
Preparatoria de la Unidad Pedagógica Aristos	103	122	90	129	28	44	72	25	32	57	15.5	4.1	9.3
Preparatoria Estado de México	430	426	430	423	170	183	353	84	107	191	20.0	18.5	19.3
Preparatoria Kioto	5	2	2					2	3	5	20.0	-50.0	
Preparatoria Particular "Dr. Jorge Jiménez Cantú"	27	43	30	52	13	23	36	7	10	17	11.1	9.3	10.0
Preparatoria Regional de Acapulco "Venustiano Carranza"	82	119	74	101	29	29	58	16	28	44	25.6	16.0	19.9
Preparatoria Regional de Amatepec	86	100	82	95	25	32	57	25	27	52	4.7	10.0	7.5
Preparatoria Regional de Apaxco	198	264	184	252	63	82	145	57	74	131	10.1	7.6	8.7
Preparatoria Regional de Atlacomulco	113	115	91	83	35	19	54	33	30	63	21.2	18.3	19.7
Preparatoria Regional de Capulhuac "Josué Mirlo"	222	281	220	278	94	94	188	52	63	115	19.8	12.1	15.5
Preparatoria Regional de Chilpancingo	33	25	38	31				10	5	15	-45.5	-44.0	-44.8
Preparatoria Regional de Coacalco	194	162	215	188	120	112	232	19	25	44	41.2	37.7	39.6
Preparatoria Regional de Huixquilucan	271	274	242	224	123	92	215	38	56	94	42.1	31.4	36.7
Preparatoria Regional de Ixtapalapa "Gabino Barreda"	344	333	345	309	173	137	310	63	73	136	31.7	26.4	29.1
Preparatoria Regional de Ixtapan de la Sal	57	35	21	23	6	10	16	22	8	30	35.1	40.0	37.0
Preparatoria Regional de Otumba	40	27	30	18	13	5	18	16	8	24	17.5	22.2	19.4
Preparatoria Regional de Santiago Tianguistenco	443	437	377	356	143	118	261	112	139	251	21.9	13.7	17.8
Preparatoria Regional de Santiago Tlalpa	48	44	44	46	14	18	32	13	10	23	10.4	13.6	12.0
Preparatoria Regional de Tejupilco	184	211	169	190	67	62	129	36	69	105	25.0	6.6	15.2
Preparatoria Regional de Temascaltepec	65	47	52	49	26	24	50	12	14	26	41.5	17.0	31.3
Preparatoria Regional de Teotihuacán	42	36	47	37	22	15	37	9	5	14	19.0	25.0	21.8
Preparatoria Regional de Tlalneptan	150	124	124	117	60	49	109	47	34	81	26.0	17.7	22.3
Preparatoria Regional de Villa del Carbón	78	115	72	103	27	34	61	19	32	51	17.9	12.2	14.5
Preparatoria Regional de Villa Victoria	105	118	99	103	31	28	59	25	30	55	11.4	11.0	11.2
Unidad Cultural Israel	43	49	54	37	34	11	45	9	12	21	32.6	22.4	27.2
Universidad Isidro Fabela de Toluca	109	96	88	92	29	41	70	20	27	47	27.5	18.8	23.4
Total / Promedio	10 795	10 615	9 829	9 629	3 891	3 621	7 512	2 502	2 760	5 262	21.8	17.4	19.6

Nota: cuando el índice de deserción es negativo indica que hay mayor captación que deserción.

Fórmula:

$$\text{Índice de deserción} = 1 - \left(\frac{(\text{matrícula total } n + 1) - (\text{nuevo ingreso } 1^\circ n + 1) + (\text{egresados } n)}{\text{matrícula total } n} \right)$$

Fuente: Secretaría de Planeación y Desarrollo Institucional, UAEM.



Índice de transición de bachillerato en instituciones incorporadas a la UAEM 2010-2011

Institución	1° a 2°			2° a 3°		
	H	M	Total	H	M	Total
Argos Preparatory Academy	100.0	100.0	100.0	100.0	104.3	102.1
Centro de Bachillerato "José Vasconcelos"	62.7	70.4	66.7	59.6	90.9	75.3
Centro de Estudios Superiores Atenea Palas	95.8	75.9	84.9	88.5	125.0	104.3
Centro de Estudios Superiores Universitarios	80.5	87.3	83.4	84.1	93.5	87.9
Centro de Estudios Universitarios "Horacio Zúñiga"	50.6	67.8	57.7	66.7	89.8	80.0
Centro Educativo y Tecnológico Tolloca	75.3	92.8	83.6	80.9	90.7	85.6
Centro Universitario "Quím. José Donaciano Morales"	62.6	81.0	71.2	87.8	91.2	89.6
Centro Universitario de Acambay "Juan del Mazo López"	84.8	76.7	80.3	91.8	85.0	88.8
Centro Universitario de Educación Media Superior	50.0	19.4	31.7	100.0		100.0
Centro Universitario de Valle de Bravo	72.7	83.9	78.1	92.9	100.0	96.4
Centro Universitario Didáskalos	50.0	52.0	50.8	118.2	88.9	105.0
Centro Universitario Mesoamericano	52.2	60.0	54.5	78.9	105.6	91.9
Centro Universitario Siglo XXI	54.4	62.0	58.0	90.6	83.7	87.2
Colegio "Antonio Plancarte"	35.3	58.3	48.8	57.1	72.0	65.2
Colegio Cemanqui	66.7	66.7	66.7	80.0	50.0	71.4
Colegio Cultural Cuauhtémoc	100.0	53.8	75.0	83.3	140.0	109.1
Escuela Montessori	109.1	81.8	95.5	100.0	75.0	84.0
Escuela Preparatoria "José Antonio Alzate y Ramírez"	81.8	45.8	57.1	80.0	56.3	67.7
Escuela Preparatoria Regional de Zumpango	65.7	68.3	67.1	82.6	100.0	91.3
Instituto Cenca	85.1	92.3	88.5	85.5	98.2	91.6
Instituto Cultural Cúspide del Saber	76.5	81.8	78.6	83.3	112.5	95.0
Instituto Cultural EFIHME	70.0	83.3	75.8	91.7	94.4	93.3
Instituto Cultural el Ateneo de Ocoyoacac	50.0	42.9	46.4	87.5	133.3	107.1
Instituto Cultural Paideia	73.2	90.6	83.0	95.7	86.5	89.3
Instituto Cultural Panamericano de Toluca	91.7	61.9	72.7	90.9	75.0	82.6
Instituto de Educación Media Superior Kairos de Ixtapan de la Sal					75.0	75.0
Instituto de Estudios Superiores "Isidro Fabela Alfaro"	72.7	125.0	94.7	100.0	100.0	100.0
Instituto España	82.4	30.8	60.0			
Instituto Etac Lomas Lindas	50.0	20.0	40.0	50.0	85.7	81.3
Instituto Latino	44.4	73.9	61.0	77.8	79.2	78.6
Instituto Milenium	44.4	75.0	58.8	56.3	92.9	73.3
Instituto para la Educación Integral del Bachiller	98.2	98.2	98.2	100.0	100.0	100.0
Instituto Patricio	66.7	50.0	57.1			
Instituto Regional de Villa Cuauhtémoc "Horacio Zúñiga"	78.1	81.4	79.7	107.0	86.3	95.7
Instituto Secundaria y Educación Subprofesional	79.1	69.6	74.2	88.6	78.3	83.6
Instituto Técnico Administrativo y Humanístico de Toluca	68.5	73.3	70.5	82.0	94.2	86.8
Instituto Tenancingo	64.3	50.0	57.7	50.0	110.0	87.5
Instituto Universitario "Alexander von Humboldt"	81.8	94.4	86.3	70.0	80.0	75.0
Instituto Universitario Auriga	60.9	70.6	65.0	81.8	83.3	82.4
Instituto Universitario de Atlacomulco	48.0	94.7	68.2	105.3	114.3	109.1
Instituto Universitario del Estado de México	76.5	80.8	78.3	116.1	82.9	98.5
Instituto Universitario del Lago y del Sol	50.0	85.0	64.6	94.1	76.9	86.7
Instituto Universitario del Tercer Milenio	80.0	50.0	65.0	66.7	116.7	100.0
Instituto Universitario Franco Inglés de México	82.3	86.4	84.4	102.8	100.0	101.2
Instituto Universitario Regional de Tenango del Valle	59.2	66.1	62.3	77.5	92.7	85.2
Instituto Universitario y Tecnológico del Estado de México	50.8	62.9	56.5	68.5	77.3	72.7

continúa...



Índice de transición de bachillerato en instituciones incorporadas a la UAEM 2010-2011

Institución	1° a 2°			2° a 3°		
	H	M	Total	H	M	Total
Liceo del Valle de Toluca	86.7	100.0	92.7	94.1	93.3	93.8
Preparatoria "Centro Universitario de San Felipe del Progreso"	73.9	78.0	75.6	83.9	84.6	84.3
Preparatoria "Ignacio Manuel Altamirano"	60.3	77.8	65.6	89.7	100.0	94.2
Preparatoria Colegio de la Comunidad de Ciudad Nezahualcóyotl	42.4	38.0	40.3	129.8	70.2	97.9
Preparatoria de la Unidad Pedagógica Aristos	77.5	91.3	84.9	81.6	104.9	93.7
Preparatoria Estado de México	68.5	66.9	67.7	80.5	85.3	83.0
Preparatoria Kioto	50.0		50.0	100.0		100.0
Preparatoria Particular "Dr. Jorge Jiménez Cantú"	69.2	92.9	81.5	114.3	84.2	92.3
Preparatoria Regional de Aculco "Venustiano Carranza"	57.1	76.5	68.6	76.7	84.2	80.9
Preparatoria Regional de Amatepec	85.7	80.6	83.3	103.8	95.0	98.5
Preparatoria Regional de Apaxco	83.6	89.8	87.4	87.5	90.1	88.9
Preparatoria Regional de Atlacomulco	56.8	71.7	64.9	73.0	80.0	76.1
Preparatoria Regional de Capulhuac "Josué Mirlo"	60.2	78.2	70.6	90.3	89.3	89.7
Preparatoria Regional de Chipiltepec	107.7	70.0	91.3	100.0	90.0	95.0
Preparatoria Regional de Coacalco	55.1	51.8	53.6	70.4	81.8	75.5
Preparatoria Regional de Ecatepec	53.1	68.3	62.1	61.2	65.3	63.7
Preparatoria Regional de Huixquilucan	41.6	51.1	45.9	71.7	78.4	75.6
Preparatoria Regional de Ixtapaluca "Gabino Barreda"	52.1	58.5	55.1	79.5	79.3	79.4
Preparatoria Regional de Ixtapan de la Sal	36.8	33.3	35.7	57.1	100.0	75.0
Preparatoria Regional de Otumba	43.8	63.6	51.9	111.1	85.7	100.0
Preparatoria Regional de Santiago Tlanguistenco	58.1	75.2	66.1	79.2	86.0	82.5
Preparatoria Regional de Santiago Tilapa	80.0	78.9	79.5	107.7	92.9	100.0
Preparatoria Regional de Tejupilco	69.9	87.3	77.9	74.6	95.7	85.9
Preparatoria Regional de Temascaltepec	39.3	64.7	48.9	77.8	86.7	81.8
Preparatoria Regional de Teotihuacán	85.0	69.2	78.8	61.5	72.2	67.7
Preparatoria Regional de Tlalnepantla	50.8	60.0	54.8	82.9	95.3	89.3
Preparatoria Regional de Villa del Carbón	66.7	80.0	73.5	95.2	91.1	92.4
Preparatoria Regional de Villa Victoria	71.1	84.1	78.0	97.4	90.0	93.7
Unidad Cultural Israel	55.6	71.4	62.5	28.6	68.8	56.5
Universidad Isidro Fabela de Toluca	59.6	65.9	62.4	86.2	88.0	87.0
Total / Promedio	62.3	69.3	65.7	85.5	86.3	85.9

Índice de transición: es la comparación entre la inscripción inicial (matrícula total) de un grado o ciclo escolar determinado y la matrícula total del grado y ciclo inmediato inferior.

Fórmula:

$$\text{Índice de transición} = \left(\frac{\text{matrícula total en el grado } i, \text{ ciclo } n}{\text{matrícula total en el grado } i - 1, \text{ ciclo } n - 1} \right)$$

Fuente: Secretaría de Planeación y Desarrollo Institucional, UAEM.



Índice de promoción de bachillerato en instituciones incorporadas a la UAEM 2010-2011

Institución	2009-2010				2010-2011			1° a 2°	2° a 3°
	1°	2°	3°	Total	2°	3°	Total		
Argos Preparatory Academy	47	47	58	152	40	41	81	85.1	87.2
Centro de Bachillerato "José Vasconcelos"	276	198	163	637	184	149	333	66.7	75.3
Centro de Estudios Superiores Atenea Palas	53	46	63	162	44	46	90	83.0	100.0
Centro de Estudios Superiores Universitarios	332	231	241	804	277	203	480	83.4	87.9
Centro de Estudios Universitarios "Horacio Zúñiga"	142	85	82	309	82	68	150	57.7	80.0
Centro Educativo y Tecnológico Tolloacan	146	90	87	323	120	72	192	82.2	80.0
Centro Universitario "Quím. José Donaciano Morales"	758	520	464	1 742	462	363	825	60.9	69.8
Centro Universitario de Acambay "Juan del Mazo López"	76	89	85	250	61	79	140	80.3	88.8
Centro Universitario de Educación Media Superior	60	6	12	78	19	6	25	31.7	100.0
Centro Universitario de Valle de Bravo	64	28	26	118	26	14	40	40.6	50.0
Centro Universitario Didáskalos	61	20	27	108	31	20	51	50.8	100.0
Centro Universitario Mesoamericano	33	37	18	88	18	32	50	54.5	86.5
Centro Universitario Siglo XXI	457	273	286	1 016	257	231	488	56.2	84.6
Colegio "Antonio Plancarte"	41	46	62	149	19	27	46	46.3	58.7
Colegio Cemanqui	24	7	15	46	16	5	21	66.7	71.4
Colegio Cultural Cuauhtémoc	24	11	6	41	18	11	29	75.0	100.0
Escuela Montessori	22	25	19	66	20	20	40	90.9	80.0
Escuela Preparatoria "José Antonio Alzate y Ramírez"	35	31	19	85	22	25	47	62.9	80.6
Escuela Preparatoria Regional de Zumpango	76	46	47	169	52	42	94	68.4	91.3
Instituto Cenca	139	119	111	369	115	107	222	82.7	89.9
Instituto Cultural Cúspide del Saber	28	20	9	57	22	19	41	78.6	95.0
Instituto Cultural EFIHME	124	119	101	344	87	94	181	70.2	79.0
Instituto Cultural el Ateneo de Ocoyoacac	28	14	20	62	13	14	27	46.4	100.0
Instituto Cultural Paideia	94	75	81	250	76	65	141	80.9	86.7
Instituto Cultural Panamericano de Toluca	33	23	16	72	24	19	43	72.7	82.6
Instituto de Educación Media Superior Kairos de Ixtapan de la Sal		4		4		3	3		75.0
Instituto de Estudios Superiores "Isidro Fabela Alfaro"	19	12	2	33	16	11	27	84.2	91.7
Instituto España	30			30	18		18	60.0	
Instituto Etac Lomas Lindas	15	16	9	40	6	13	19	40.0	81.3
Instituto Latino	41	42	25	108	25	33	58	61.0	78.6
Instituto Milenium	34	30	21	85	16	22	38	47.1	73.3
Instituto para la Educación Integral del Bachiller	112	78	79	269	108	76	184	96.4	97.4
Instituto Patricio	7			7	5		5	71.4	
Instituto Regional de Villa Cuauhtémoc "Horacio Zúñiga"	123	94	89	306	87	71	158	70.7	75.5
Instituto Secundaria y Educación Subprofesional	356	238	274	868	264	199	463	74.2	83.6
Instituto Técnico Administrativo y Humanístico de Toluca	346	265	203	814	207	186	393	59.8	70.2
Instituto Tenancingo	26	16	16	58	13	13	26	50.0	81.3
Instituto Universitario "Alexander von Humboldt"	51	40	40	131	40	40	80	78.4	100.0
Instituto Universitario Auriga	40	17	23	80	25	13	38	62.5	76.5
Instituto Universitario de Atlacomulco	44	33	22	99	22	30	52	50.0	90.9
Instituto Universitario del Estado de México	60	66	76	202	47	65	112	78.3	98.5
Instituto Universitario del Lago y del Sol	48	30	41	119	31	26	57	64.6	86.7
Instituto Universitario del Tercer Milenio	20	9	8	37	13	9	22	65.0	100.0
Instituto Universitario Franco Inglés de México	128	81	85	294	108	81	189	84.4	100.0
Instituto Universitario Regional de Tenango del Valle	130	81	79	290	76	65	141	58.5	80.2
Instituto Universitario y Tecnológico del Estado de México	338	139	94	571	191	101	292	56.5	72.7

continúa...



Índice de promoción de bachillerato en instituciones incorporadas a la UAEM 2010-2011

Institución	2009-2010				2010-2011			1° a 2°	2° a 3°
	1°	2°	3°	Total	2°	3°	Total		
Liceo del Valle de Toluca	55	32	18	105	45	27	72	81.8	84.4
Preparatoria "Centro Universitario de San Felipe del Progreso"	119	108	90	317	77	83	160	64.7	76.9
Preparatoria "Ignacio Manuel Altamirano"	90	52	72	214	48	30	78	53.3	57.7
Preparatoria Colegio de la Comunidad de Ciudad Nezahualcóyotl	948	383	465	1 796	350	382	732	36.9	99.7
Preparatoria de la Unidad Pedagógica Aristos	86	79	60	225	83	73	156	96.5	92.4
Preparatoria Estado de México	378	276	202	856	256	229	485	67.7	83.0
Preparatoria Kioto	2	1	4	7	1	1	2	50.0	100.0
Preparatoria Particular "Dr. Jorge Jiménez Cantú"	27	26	17	70	22	24	46	81.5	92.3
Preparatoria Regional de Aculco "Venustiano Carranza"	86	68	47	201	54	51	105	62.8	75.0
Preparatoria Regional de Amatepec	66	66	54	186	54	59	113	81.8	89.4
Preparatoria Regional de Apaxco	175	153	134	462	148	131	279	84.6	85.6
Preparatoria Regional de Atlacomulco	97	67	64	228	61	47	108	62.9	70.1
Preparatoria Regional de Capulhuac "Josué Mirlo"	231	146	126	503	163	131	294	70.6	89.7
Preparatoria Regional de Chipiltepec	23	20	15	58	21	19	40	91.3	95.0
Preparatoria Regional de Coacalco	250	49	57	356	134	37	171	53.6	75.5
Preparatoria Regional de Ecatepec	515	372	50	937	320	237	557	62.1	63.7
Preparatoria Regional de Huixquilucan	314	127	104	545	130	80	210	41.4	63.0
Preparatoria Regional de Ixtapaluca "Gabino Barreda"	352	170	155	677	173	121	294	49.1	71.2
Preparatoria Regional de Ixtapan de la Sal	28	24	40	92	9	16	25	32.1	66.7
Preparatoria Regional de Otumba	27	16	24	67	14	16	30	51.9	100.0
Preparatoria Regional de Santiago Tianguistenco	336	285	259	880	312	254	566	92.9	89.1
Preparatoria Regional de Santiago Tilapa	39	27	26	92	30	22	52	76.9	81.5
Preparatoria Regional de Tejupilco	154	128	113	395	135	125	260	87.7	97.7
Preparatoria Regional de Temascaltepec	45	33	34	112	22	27	49	48.9	81.8
Preparatoria Regional de Teotihuacán	33	31	14	78	26	21	47	78.8	67.7
Preparatoria Regional de Tlalnepantla	104	84	86	274	56	75	131	53.8	89.3
Preparatoria Regional de Villa del Carbón	68	66	59	193	49	58	107	72.1	87.9
Preparatoria Regional de Villa Victoria	82	79	62	223	64	74	138	78.0	93.7
Unidad Cultural Israel	48	23	21	92	23	13	36	47.9	56.5
Universidad Isidro Fabela de Toluca	101	54	50	205	60	45	105	59.4	83.3
Total / Promedio	10 020	6 542	5 826	22 388	6 363	5 337	11 700	63.5	81.6

Índice de promoción: es el número o porcentaje de alumnos que, después de haber aprobado un grado escolar, están cursando el grado inmediato superior.

Fórmula:

$$\text{Índice de promoción} = \left(\frac{\text{nuevo ingreso 1 del ciclo } n}{\text{matrícula total del ciclo } n-1} \right)$$

Fuente: Secretaría de Planeación y Desarrollo Institucional, UAEM.



Índices de regularización y reprobación de bachillerato en instituciones incorporadas a la UAEM 2009-2010

Institución	Índice de regularización				Índice de reprobación				
	2°	4°	6°	Total	Ordinario	Final			
	2°	4°	6°	Total	Ordinario	2°	4°	6°	Total
Argos Preparatory Academy	100.0	100.0	100.0	100.0	16.9	0.0	0.0	0.0	0.0
Centro de Bachillerato "José Vasconcelos"	34.9	46.2	88.6	46.9	60.1	42.6	40.3	3.6	31.9
Centro de Estudios Superiores Atenea Palas	100.0	100.0	93.8	98.1	34.0	0.0	0.0	1.6	0.6
Centro de Estudios Superiores Universitarios	74.6	87.9	88.6	82.1	64.6	18.2	8.4	5.8	11.6
Centro de Estudios Universitarios "Horacio Zúñiga"	42.3	67.3	100.0	61.7	46.5	28.8	21.3	0.0	17.8
Centro Educativo y Tecnológico Tllocan	76.0	54.4	90.9	73.1	66.3	17.3	32.1	4.8	17.8
Centro Universitario "Quím. José Donaciano Morales"	49.9	58.2	86.9	59.5	47.1	27.3	22.2	3.9	19.1
Centro Universitario de Acambay "Juan del Mazo López"	100.0	100.0	100.0	100.0	40.7	0.0	0.0	0.0	0.0
Centro Universitario de Educación Media Superior	61.5	0.0	100.0	56.5	56.1	20.0	83.3	0.0	24.4
Centro Universitario de Valle de Bravo	100.0	100.0	100.0	100.0	31.0	0.0	0.0	0.0	0.0
Centro Universitario Didáskalos	72.0	70.6	86.7	75.4	66.3	17.9	21.7	8.3	16.3
Centro Universitario Mesoamericano	73.7	83.3	40.0	70.3	78.0	18.5	13.5	50.0	23.2
Centro Universitario Siglo XXI	41.4	96.0	47.9	60.4	46.3	30.8	2.0	17.9	18.3
Colegio "Antonio Plancarte"	100.0	93.8	100.0	96.8	24.8	0.0	2.9	0.0	0.8
Colegio Cemanqui	100.0	100.0	100.0	100.0	60.5	0.0	0.0	0.0	0.0
Colegio Cultural Cuauhtémoc	85.7	77.8	100.0	84.6	66.7	9.5	16.7	0.0	10.3
Escuela Montessori	90.9	100.0	100.0	96.0	41.0	5.0	0.0	0.0	1.6
Escuela Preparatoria "José Antonio Alzate y Ramírez"	60.0	46.7	100.0	53.8	40.0	18.2	32.0	0.0	18.5
Escuela Preparatoria Regional de Zumpango	67.6	31.8	100.0	55.2	39.7	17.7	36.6	0.0	17.8
Instituto Cenca	56.8	86.8	100.0	79.1	31.3	12.1	6.3	0.0	6.6
Instituto Cultural Cúspide del Saber	62.5	83.3	100.0	76.5	34.0	13.0	5.3	0.0	8.0
Instituto Cultural EFIHME	61.3	77.4	86.4	71.5	42.0	21.6	10.3	3.1	12.0
Instituto Cultural el Ateneo de Ocoyoacac	90.0	53.8	100.0	74.1	55.1	7.7	37.5	0.0	14.3
Instituto Cultural Paideia	90.6	90.2	94.1	91.6	65.1	5.6	7.0	3.8	5.5
Instituto Cultural Panamericano de Toluca	81.3	100.0	100.0	92.7	73.2	12.0	0.0	0.0	5.4
Instituto de Educación Media Superior Kairos de Ixtapan de la Sal	0.0	50.0	0.0	50.0	50.0		25.0		25.0
Instituto de Estudios Superiores "Isidro Fabela Alfaro"	84.6	83.3	100.0	85.7	65.6	11.8	7.7	0.0	9.4
Instituto España	54.5	0.0	0.0	54.5	55.0	25.0			25.0
Instituto Etac Lomas Lindas	0.0	0.0	0.0	0.0	0.0	0.0	0.0	0.0	0.0
Instituto Latino	82.4	87.5	88.9	85.7	44.7	9.4	5.6	3.8	6.4
Instituto Milenium	58.8	29.4	100.0	61.2	67.1	26.9	44.4	0.0	26.0
Instituto para la Educación Integral del Bachiller	98.0	97.0	100.0	98.0	37.8	0.9	1.3	0.0	0.7
Instituto Patricio	100.0	0.0	0.0	100.0	33.3	0.0			0.0
Instituto Regional de Villa Cuauhtémoc "Horacio Zúñiga"	96.1	71.4	100.0	88.3	41.8	1.8	13.2	0.0	4.9
Instituto Secundaria y Educación Subprofesional	87.2	83.9	91.8	87.9	33.0	4.7	4.6	2.7	4.0
Instituto Técnico Administrativo y Humanístico de Toluca	66.4	67.6	100.0	72.1	42.4	13.5	18.9	0.0	11.8
Instituto Tenancingo	87.5	83.3	80.0	84.2	43.2	6.3	7.1	7.1	6.8
Instituto Universitario "Alexander von Humboldt"	82.8	96.6	72.7	87.0	52.7	9.8	2.5	7.5	6.9
Instituto Universitario Auriga	81.8	71.4	100.0	85.4	62.1	15.4	14.3	0.0	9.1
Instituto Universitario de Atlacomulco	20.8	50.0	100.0	33.3	44.3	55.9	21.9	0.0	29.5
Instituto Universitario del Estado de México	91.7	87.0	100.0	90.5	22.8	2.1	4.3	0.0	2.2
Instituto Universitario del Lago y del Sol	73.3	100.0	100.0	88.6	33.3	10.5	0.0	0.0	3.8
Instituto Universitario del Tercer Milenio	85.7	0.0	0.0	75.0	24.2	6.7	11.1	0.0	6.1
Instituto Universitario Franco Inglés de México	95.8	85.7	100.0	94.0	29.4	1.7	3.8	0.0	1.8
Instituto Universitario Regional de Tenango del Valle	73.8	77.5	92.6	78.9	50.8	16.2	11.8	2.6	10.7
Instituto Universitario y Tecnológico del Estado de México	49.6	75.7	96.0	62.9	51.7	27.5	16.2	1.1	19.2

continúa...



Índices de regularización y reprobación de bachillerato en instituciones incorporadas a la UAEM 2009-2010

Institución	Índice de regularización				Índice de reprobación				
	2°	4°	6°	Total	Ordinario	Final			
	2°	4°	6°	Total	Ordinario	2°	4°	6°	Total
Liceo del Valle de Toluca	100.0	100.0	100.0	100.0	38.0	0.0	0.0	0.0	0.0
Preparatoria "Centro Universitario de San Felipe del Progreso"	54.2	79.7	87.5	73.0	61.4	27.6	15.4	5.7	16.6
Preparatoria "Ignacio Manuel Altamirano"	80.5	72.7	92.9	79.5	47.6	11.8	18.4	1.5	9.7
Preparatoria Colegio de la Comunidad de Ciudad Nezahualcóyotl	100.0	100.0	100.0	100.0	22.9	0.0	0.0	0.0	0.0
Preparatoria de la Unidad Pedagógica Aristos	81.6	72.9	90.0	78.5	50.0	10.8	17.8	1.7	10.7
Preparatoria Estado de México	55.6	81.8	88.5	71.2	41.5	20.0	8.3	3.5	11.9
Preparatoria Kioto	0.0	0.0	100.0	100.0	14.3	0.0	0.0	0.0	0.0
Preparatoria Particular "Dr. Jorge Jiménez Cantú"	73.7	92.3	100.0	84.6	57.4	20.0	3.8	0.0	8.8
Preparatoria Regional de Aculco "Venustiano Carranza"	76.9	87.2	100.0	82.5	46.0	13.2	8.1	0.0	8.0
Preparatoria Regional de Amatepec	72.4	75.8	100.0	77.5	39.9	13.1	12.3	0.0	9.0
Preparatoria Regional de Apaxco	91.8	98.3	100.0	95.9	29.0	2.5	0.7	0.0	1.2
Preparatoria Regional de Atlacomulco	66.0	70.5	93.3	71.6	58.6	24.6	24.5	1.6	16.7
Preparatoria Regional de Capulhuac "Josué Mirlo"	99.1	95.0	97.9	97.7	49.0	0.5	2.4	0.9	1.1
Preparatoria Regional de Chipiltepec	100.0	60.0	100.0	90.0	34.5	0.0	9.1	0.0	3.4
Preparatoria Regional de Coacalco	92.1	76.5	66.7	85.6	42.7	3.5	10.0	12.0	6.2
Preparatoria Regional de Ecatepec	12.7	17.0	66.7	16.2	54.5	47.1	48.7	10.0	45.7
Preparatoria Regional de Huixquilucan	68.6	84.9	83.3	75.3	44.0	16.3	7.1	4.0	10.9
Preparatoria Regional de Ixtapaluca "Gabino Barreda"	59.3	57.4	54.4	57.2	79.6	31.2	31.1	41.3	34.0
Preparatoria Regional de Ixtapan de la Sal	69.2	80.0	100.0	84.9	69.7	28.6	17.4	0.0	10.5
Preparatoria Regional de Otumba	100.0	100.0	100.0	100.0	22.2	0.0	0.0	0.0	0.0
Preparatoria Regional de Santiago Tianguistenco	84.7	64.3	96.9	76.3	40.5	8.2	20.1	0.4	9.6
Preparatoria Regional de Santiago Tilapa	90.9	90.0	100.0	91.5	55.3	5.9	7.1	0.0	4.7
Preparatoria Regional de Tejupilco	73.8	100.0	18.9	63.7	33.3	9.0	0.0	28.6	12.1
Preparatoria Regional de Temascaltepec	51.6	78.9	53.3	60.0	64.4	39.5	13.3	21.2	25.7
Preparatoria Regional de Teotihuacán	85.7	76.5	0.0	80.6	46.3	7.1	16.0	0.0	9.0
Preparatoria Regional de Tlalnepantla	100.0	100.0	100.0	100.0	59.6	0.0	0.0	0.0	0.0
Preparatoria Regional de Villa del Carbón	72.7	88.9	50.0	73.1	37.6	10.5	4.8	15.3	10.1
Preparatoria Regional de Villa Victoria	59.3	70.0	100.0	71.6	39.9	15.5	16.0	0.0	11.3
Unidad Cultural Israel	61.9	100.0	85.7	70.0	41.7	22.2	0.0	4.3	12.5
Universidad Isidro Fabela de Toluca	85.7	76.5	80.0	81.1	30.3	4.0	8.0	6.0	5.7
Total / Promedio	66.3	72.1	84.6	72.0	45.1	17.0	14.4	4.8	12.7

Fórmula:

$$\text{Índice de reprobación} = \left(1 - \frac{\text{aprobados} + \text{regularizados}}{\text{existencia}} \right) \times 100$$

Fuente: Secretaría de Planeación y Desarrollo Institucional, UAEM.



Nuevo ingreso a primer año de licenciatura en instituciones incorporadas a la UAEM 2010-2011

Institución / Programa educativo	Solicitudes para ingresar			Personas inscritas a primer año			Índice de aceptación		
	H	M	Total	H	M	Total	H	M	Total
Campus Universitario Siglo XXI	195	294	489	182	266	448	93.3	90.5	91.6
Licenciado en Administración	14	15	29	12	14	26	85.7	93.3	89.7
Licenciado en Comunicación	16	27	43	15	23	38	93.8	85.2	88.4
Licenciado en Contaduría	11	5	16	11	5	16	100.0	100.0	100.0
Licenciado en Derecho	33	31	64	30	30	60	90.9	96.8	93.8
Licenciado en Economía	2	4	6	2	4	6	100.0	100.0	100.0
Licenciado en Gastronomía	36	26	62	36	25	61	100.0	96.2	98.4
Licenciado en Informática Administrativa	15	1	16	13	1	14	86.7	100.0	87.5
Licenciado en Nutrición	38	120	158	33	108	141	86.8	90.0	89.2
Licenciado en Psicología	6	34	40	6	30	36	100.0	88.2	90.0
Licenciado en Relaciones Económicas Internacionales	24	31	55	24	26	50	100.0	83.9	90.9
Centro de Estudios Superiores Atenea Palas	2	12	14	2	12	14	100.0	100.0	100.0
Licenciado en Administración	1	9	10	1	9	10	100.0	100.0	100.0
Licenciado en Contaduría		3	3		3	3		100.0	100.0
Licenciado en Informática Administrativa	1		1	1		1	100.0		100.0
Centro de Estudios Superiores Universitarios	87	58	145	85	57	142	97.7	98.3	97.9
Ingeniero en Computación	19	7	26	19	7	26	100.0	100.0	100.0
Licenciado en Administración	7	6	13	6	6	12	85.7	100.0	92.3
Licenciado en Contaduría	6	11	17	6	11	17	100.0	100.0	100.0
Licenciado en Derecho	43	31	74	42	30	72	97.7	96.8	97.3
Licenciado en Informática Administrativa	12	3	15	12	3	15	100.0	100.0	100.0
Centro de Estudios Universitarios "Horacio Zúñiga"	46	33	79	39	32	71	84.8	97.0	89.9
Licenciado en Administración	7	6	13	7	6	13	100.0	100.0	100.0
Licenciado en Contaduría	4	4	8	2	4	6	50.0	100.0	75.0
Licenciado en Derecho	35	20	55	30	19	49	85.7	95.0	89.1
Licenciado en Informática Administrativa		3	3		3	3		100.0	100.0
Centro Universitario de Ixtlahuaca	757	1001	1758	729	972	1701	96.3	97.1	96.8
Ingeniero en Computación	87	16	103	82	15	97	94.3	93.8	94.2
Licenciado en Administración	66	69	135	59	65	124	89.4	94.2	91.9
Licenciado en Comunicación	50	76	126	48	75	123	96.0	98.7	97.6
Licenciado en Contaduría	46	44	90	41	41	82	89.1	93.2	91.1
Licenciado en Derecho	200	192	392	200	192	392	100.0	100.0	100.0
Licenciado en Diseño Gráfico	90	64	154	87	63	150	96.7	98.4	97.4
Licenciado en Gastronomía	80	78	158	76	71	147	95.0	91.0	93.0
Licenciado en Lenguas	28	75	103	27	72	99	96.4	96.0	96.1
Licenciado en Nutrición	13	82	95	13	81	94	100.0	98.8	98.9
Licenciado en Psicología	72	266	338	72	258	330	100.0	97.0	97.6
Químico Farmacéutico Biólogo	25	39	64	24	39	63	96.0	100.0	98.4
Centro Universitario Didáskalos	20	20	40	20	20	40	100.0	100.0	100.0
Licenciado en Administración	6	3	9	6	3	9	100.0	100.0	100.0
Licenciado en Derecho	14	17	31	14	17	31	100.0	100.0	100.0
Centro Universitario Tenango del Valle	13	13	26	10	13	23	76.9	100.0	88.5
Ingeniero en Computación	3		3	3		3	100.0		100.0
Licenciado en Administración	1	2	3		2	2		100.0	66.7
Licenciado en Derecho	9	11	20	7	11	18	77.8	100.0	90.0
Instituto Secundaria y Educación Subprofesional	11	19	30	10	15	25	90.9	78.9	83.3
Licenciado en Contaduría	5	11	16	4	8	12	80.0	72.7	75.0
Licenciado en Administración	6	8	14	6	7	13	100.0	87.5	92.9
Instituto Universitario del Lago y del Sol	16	20	36	13	18	31	81.3	90.0	86.1
Licenciado en Administración	1	1	2						
Licenciado en Contaduría	2	1	3						
Licenciado en Derecho	13	18	31	13	18	31	100.0	100.0	100.0

continúa...

Nuevo ingreso a primer año de licenciatura en instituciones incorporadas a la UAEM 2010-2011

Institución / Programa educativo	Solicitudes para ingresar			Personas inscritas a primer año			Índice de aceptación		
	H	M	Total	H	M	Total	H	M	Total
Instituto Universitario Franco Inglés de México	53	99	152	48	89	137	90.6	89.9	90.1
Cirujano Dentista	30	81	111	28	72	100	93.3	88.9	90.1
Licenciado en Derecho	16	8	24	15	7	22	93.8	87.5	91.7
Licenciado en Lenguas	7	10	17	5	10	15	71.4	100.0	88.2
Universidad Isidro Fabela de Toluca	20	45	65	19	44	63	95.0	97.8	96.9
Licenciado en Contaduría	3	2	5	2	1	3	66.7	50.0	60.0
Licenciado en Derecho	15	16	31	15	16	31	100.0	100.0	100.0
Licenciado en Psicología	2	27	29	2	27	29	100.0	100.0	100.0
Universidad Mexiquense	42	63	105	42	60	102	100.0	95.2	97.1
Licenciado en Administración	4	3	7	4	3	7	100.0	100.0	100.0
Licenciado en Contaduría	3	3	6	3	3	6	100.0	100.0	100.0
Licenciado en Diseño Gráfico	12	19	31	12	19	31	100.0	100.0	100.0
Licenciado en Informática Administrativa	5	1	6	5	1	6	100.0	100.0	100.0
Licenciado en Psicología	8	23	31	8	23	31	100.0	100.0	100.0
Licenciado en Relaciones Económicas Internacionales	10	14	24	10	11	21	100.0	78.6	87.5
Total / Promedio	1 262	1 677	2 939	1 199	1 598	2 797	95.0	95.3	95.2

Fórmula:

$$\text{Índice de aceptación potencial} = \left(\frac{\text{alumnos inscritos}}{\text{solicitudes recibidas}} \right) \times 100$$

Fuentes: Secretaría de Docencia, UAEM.

Secretaría de Planeación y Desarrollo Institucional, UAEM.

Estadística 911, inicio de cursos 2010-2011, SE.



Matrícula de licenciatura en instituciones incorporadas a la UAEM 2010-2011

Institución / Programa educativo	Matrícula			Alumnos por grado de avance									
				1°		2°		3°		4°		5°	
	H	M	Total	H	M	H	M	H	M	H	M	H	M
Campus Universitario Siglo XXI	577	962	1539	185	267	131	245	113	199	79	144	69	107
Licenciado en Administración	60	62	122	12	14	15	20	10	11	13	8	10	9
Licenciado en Comunicación	57	111	168	15	23	14	21	14	19	7	25	7	23
Licenciado en Contaduría	37	28	65	11	5	6	6	11	5	5	6	4	6
Licenciado en Derecho	124	124	248	31	30	24	28	22	21	24	27	23	18
Licenciado en Economía	8	8	16	2	4			2	3	1		2	1
Licenciado en Gastronomía	79	72	151	36	25	26	28	17	19				
Licenciado en Informática Administrativa	34	23	57	13	1	1	5	7	3	6	7	7	7
Licenciado en Nutrición	90	305	395	35	108	26	81	19	76	10	40		
Licenciado en Psicología	19	152	171	6	31	6	38	1	29	3	24	3	30
Licenciado en Relaciones Económicas Internacionales	69	77	146	24	26	13	16	9	15	10	7	13	13
Centro de Estudios Superiores Atenea Palas	19	26	45	2	12	9	6	6	4	2	4		
Licenciado en Administración	11	14	25	1	9	5	3	3	2	2			
Licenciado en Contaduría	3	9	12		3	2	1	1	1		4		
Licenciado en Informática Administrativa	5	3	8	1		2	2	2	1				
Centro de Estudios Superiores Universitarios	350	276	626	85	57	78	59	60	46	59	49	68	65
Ingeniero en Computación	72	20	92	19	7	15	4	13	4	7	1	18	4
Licenciado en Administración	53	45	98	6	6	16	7	12	11	9	7	10	14
Licenciado en Contaduría	36	34	70	6	11	4	5	9	6	8	10	9	2
Licenciado en Derecho	153	154	307	42	30	38	39	20	22	29	27	24	36
Licenciado en Informática Administrativa	36	23	59	12	3	5	4	6	3	6	4	7	9
Centro de Estudios Universitarios "Horacio Zúñiga"	168	180	348	39	32	29	27	26	23	35	43	39	55
Licenciado en Administración	33	38	71	7	6	7	7	6	3	3	6	10	16
Licenciado en Contaduría	18	24	42	2	4	5	5	4	4	1	5	6	6
Licenciado en Derecho	92	99	191	30	19	12	13	15	14	18	26	17	27
Licenciado en Informática Administrativa	25	19	44		3	5	2	1	2	13	6	6	6
Centro Universitario de Ixtlahuaca	2643	3755	6398	777	990	572	791	472	649	439	708	383	617
Ingeniero en Computación	305	124	429	124	30	55	23	42	20	42	24	42	27
Licenciado en Administración	351	391	742	60	65	65	71	66	72	76	92	84	91
Licenciado en Comunicación	193	361	554	48	75	48	49	40	79	36	96	21	62
Licenciado en Contaduría	192	257	449	41	42	31	46	38	35	34	56	48	78
Licenciado en Derecho	723	794	1517	204	192	142	168	122	123	114	140	141	171
Licenciado en Diseño Gráfico	311	226	537	88	65	80	49	61	57	57	31	25	24
Licenciado en Gastronomía	267	314	581	76	71	72	83	70	70	49	90		
Licenciado en Lenguas	27	72	99	27	72								
Licenciado en Nutrición	45	144	189	13	81	32	63						
Licenciado en Psicología	205	1033	1238	72	258	47	239	33	193	31	179	22	164
Químico Farmacéutico Biólogo	24	39	63	24	39								
Centro Universitario Didáskalos	67	81	148	20	20	11	15	8	8	12	9	16	29
Licenciado en Administración	17	16	33	6	3	2	2			3	1	6	10
Licenciado en Contaduría	3	6	9			1	2					2	4
Licenciado en Derecho	47	59	106	14	17	8	11	8	8	9	8	8	15
Centro Universitario Tenango del Valle	68	86	154	10	13	13	8	13	20	7	15	25	30
Ingeniero en Computación	9	4	13	3			2					6	2
Licenciado en Administración	5	9	14		2	3	1	1	1			1	5
Licenciado en Contaduría	9	8	17			1			2			8	6
Licenciado en Derecho	44	64	108	7	11	8	5	12	16	7	15	10	17
Licenciado en Informática Administrativa	1	1	2			1			1				
Instituto Secundaria y Educación Subprofesional	10	15	25	10	15								
Licenciado en Administración	6	7	13	6	7								
Licenciado en Contaduría	4	8	12	4	8								
Instituto Universitario del Estado de México	136	102	238			22	4			41	25	73	73
Arquitecto	55	15	70			22	4			17	6	16	5
Licenciado en Administración	17	20	37									17	20
Licenciado en Contaduría	9	9	18									9	9
Licenciado en Derecho	43	44	87							18	14	25	30
Licenciado en Diseño Gráfico	12	14	26							6	5	6	9

continúa...



Matrícula de licenciatura en instituciones incorporadas a la UAEM 2010-2011

Institución / Programa educativo	Matrícula			Alumnos por grado de avance									
				1°		2°		3°		4°		5°	
	H	M	Total	H	M	H	M	H	M	H	M	H	M
Instituto Universitario del Lago y del Sol	66	96	162	13	18	18	20	8	11	9	16	18	31
Licenciado en Administración	2	2	4			2	2						
Licenciado en Contaduría	7	23	30				3			2	6	5	14
Licenciado en Derecho	57	71	128	13	18	16	15	8	11	7	10	13	17
Instituto Universitario Franco Inglés de México	158	334	492	48	90	32	80	24	52	32	48	22	64
Cirujano Dentista	94	234	328	28	73	23	58	16	36	16	30	11	37
Licenciado en Contaduría	11	12	23							8	4	3	8
Licenciado en Derecho	31	39	70	15	7	3	9	4	7	5	4	4	12
Licenciado en Lengua Inglesa	4	7	11									4	7
Licenciado en Lenguas	18	42	60	5	10	6	13	4	9	3	10		
Universidad Isidro Fabela de Toluca	52	95	147	19	44	8	21	14	16	5	6	6	8
Ingeniero en Computación	2	1	3					2	1				
Licenciado en Administración	2	1	3					2	1				
Licenciado en Contaduría	5	5	10	2	1	1	2	1	1			1	1
Licenciado en Derecho	38	34	72	15	16	6	7	8	4	5	3	4	4
Licenciado en Psicología	5	54	59	2	27	1	12	1	9		3	1	3
Universidad Mexiquense	98	159	257	42	60	25	39	16	30	15	30		
Licenciado en Administración	13	10	23	4	3	3	2	6	5				
Licenciado en Contaduría	11	6	17	3	3	2	2	2	1	4			
Licenciado en Diseño Gráfico	18	24	42	12	19	6	5						
Licenciado en Informática Administrativa	9	2	11	5	1					4	1		
Licenciado en Psicología	13	75	88	8	23	1	18	2	16	2	18		
Licenciado en Relaciones Económicas Internacionales	34	42	76	10	11	13	12	6	8	5	11		
Total / Promedio	4 412	6 167	10 579	1 250	1 618	948	1 315	760	1 058	735	1 097	719	1 079

Fuentes: Secretaría de Docencia, UAEM.
Secretaría de Planeación y Desarrollo Institucional, UAEM.
Estadística 911, inicio de cursos 2010-2011, SE.



Egresados, titulados, índice de titulación y de deserción de licenciatura en instituciones incorporadas a la UAEM 2009-2010

Institución / Programa educativo	Egresados			Titulados			Índice de titulación			Índice de deserción		
	H	M	Total	H	M	Total	H	M	Total			
Campus Universitario Siglo XXI	66	126	192	48	78	126	72.7	61.9	65.6	-2.8	-3.6	-3.3
Licenciado en Administración	9	12	21	8	7	15	88.9	58.3	71.4	-3.6	-9.1	-6.4
Licenciado en Comunicación	13	31	44	7	18	25	53.8	58.1	56.8		2.5	1.7
Licenciado en Contaduría	5	7	12	3	3	6	60.0	42.9	50.0	3.1	-7.1	-1.7
Licenciado en Derecho	22	21	43	9	16	25	40.9	76.2	58.1	-9.4	-4.5	-6.9
Licenciado en Economía	1		1	1	3	4	100.0		400.0		50.0	26.7
Licenciado en Informática Administrativa	8	5	13	5	4	9	62.5	80.0	69.2	-20.8	-42.1	-30.2
Licenciado en Psicología	1	34	35	5	19	24	500.0	55.9	68.6	26.3	-4.0	-0.6
Licenciado en Relaciones Económicas Internacionales	7	16	23	10	8	18	142.9	50.0	78.3	1.9	-1.5	
Centro de Estudios Superiores Universitarios	82	62	144	61	56	117	74.4	90.3	81.3	4.7	6.3	5.4
Ingeniero en Computación	23	8	31	14	4	18	60.9	50.0	58.1	1.3	16.0	4.9
Licenciado en Administración	6	5	11	3	9	12	50.0	180.0	109.1	7.0	2.2	4.9
Licenciado en Contaduría	9	17	26	8	12	20	88.9	70.6	76.9	7.1	7.0	7.1
Licenciado en Derecho	39	29	68	26	26	52	66.7	89.7	76.5	6.3	5.6	5.9
Licenciado en Informática Administrativa	5	3	8	10	5	15	200.0	166.7	187.5	-3.6	8.0	1.9
Centro de Estudios Superiores "Horacio Zúñiga"	43	65	108	30	25	55	69.8	38.5	50.9	13.1	6.2	9.4
Licenciado en Administración	12	13	25	2	8	10	16.7	61.5	40.0	9.5	8.2	8.8
Licenciado en Contaduría	5	17	22	6	6	12	120.0	35.3	54.5	25.0	2.6	12.1
Licenciado en Derecho	15	29	44	18	8	26	120.0	27.6	59.1	12.5	8.4	10.1
Licenciado en Informática Administrativa	11	6	17	4	3	7	36.4	50.0	41.2	10.0	-4.8	4.9
Centro Universitario Didáskalos	17	9	26	29	30	59	170.6	333.3	226.9		4.6	2.5
Licenciado en Administración	2		2	4	2	6	200.0		300.0	7.1		3.7
Licenciado en Contaduría	4	2	6	1	1	2	25.0	50.0	33.3			
Licenciado en Derecho	11	7	18	24	27	51	218.2	385.7	283.3	-2.3	5.8	2.1
Centro Universitario de Ixtlahuaca	270	477	747	167	266	433	61.9	55.8	58.0	16.3	11.2	13.2
Ingeniero en Computación	59	26	85	49	30	79	83.1	115.4	92.9	21.7	10.0	18.2
Licenciado en Administración	51	75	126	31	39	70	60.8	52.0	55.6	13.8	10.7	12.2
Licenciado en Contaduría	42	84	126	30	42	72	71.4	50.0	57.1	14.2	12.0	12.9
Licenciado en Derecho	85	113	198	45	57	102	52.9	50.4	51.5	16.4	13.1	14.6
Licenciado en Psicología	33	179	212	12	98	110	36.4	54.7	51.9	13.5	9.7	10.3
Centro Universitario Tenango del Valle	27	28	55	17	22	39	63.0	78.6	70.9	11.8	8.9	10.2
Ingeniero en Computación	2	2	4	1		1	50.0		25.0	46.7		33.3
Licenciado en Administración	6	7	13	1	1	2	16.7	14.3	15.4	15.4	22.2	19.4
Licenciado en Contaduría	6	3	9	3	1	4	50.0	33.3	44.4			
Licenciado en Derecho	13	16	29	10	17	27	76.9	106.3	93.1	12.3	10.4	11.2
Licenciado en Informática Administrativa				2	3	5						
Instituto Universitario de Atlacomulco		5	5									
Licenciado en Informática Administrativa		5	5									
Instituto Universitario del Estado de México	71	65	136	51	90	141	71.8	138.5	103.7	8.0	8.7	8.3
Arquitecto	15	5	20	5	1	6	33.3	20.0	30.0	11.4	51.2	25.0
Licenciado en Administración	20	19	39	18	27	45	90.0	142.1	115.4	-48.0	20.4	-2.7
Licenciado en Contaduría				8	10	18				18.2	-28.6	
Licenciado en Derecho	21	27	48	17	39	56	81.0	144.4	116.7	26.4	-34.0	3.6
Licenciado en Diseño Gráfico	15	14	29	1	8	9	6.7	57.1	31.0	-17.4	15.2	1.8
Licenciado en Informática Administrativa				2	5	7						
Instituto Universitario del Lago y del Sol	7	21	28	7	8	15	100.0	38.1	53.6	23.9	22.9	23.3
Licenciado en Contaduría	3	7	10	1	2	3	33.3	28.6	30.0			
Licenciado en Derecho	4	14	18	6	6	12	150.0	42.9	66.7	28.4	30.2	29.4
Instituto Universitario Franco Inglés de México	19	51	70	7	23	30	36.8	45.1	42.9	17.7	14.7	15.6
Cirujano Dentista	10	29	39	3	13	16	30.0	44.8	41.0	20.8	15.9	17.3
Licenciado en Contaduría	2	5	7		2	2		40.0	28.6			
Licenciado en Derecho	4	8	12	4	4	8	100.0	50.0	66.7	9.1	4.8	6.3
Licenciado en Lengua Inglesa	3	9	12		4	4		44.4	33.3	13.0	17.2	16.0

continúa...



Egresados, titulados, índice de titulación y de deserción de licenciatura en instituciones incorporadas a la UAEM 2009-2010

Institución / Programa educativo	Egresados			Titulados			Índice de titulación			Índice de deserción		
	H	M	Total	H	M	Total	H	M	Total			
Universidad Isidro Fabela de Toluca	4	6	10	9	18	27	225.0	300.0	270.0	23.7	32.5	28.2
Ingeniero en Computación	1	1	2	1		1	100.0		50.0			
Licenciado en Administración					3	3						
Licenciado en Contaduría					3	3				25.0		12.5
Licenciado en Derecho	3	5	8	8	9	17	266.7	180.0	212.5	23.5	36.1	30.0
Licenciado en Informática Administrativa					2	2						
Licenciado en Psicología					1	1						
Universidad Mexiquense	34	42	76	11	26	37	32.4	61.9	48.7	16.0	15.2	15.5
Licenciado en Administración	7	11	18	5	8	13	71.4	72.7	72.2	11.1	14.3	12.8
Licenciado en Contaduría	6	9	15	2	11	13	33.3	122.2	86.7	26.3	7.7	18.8
Licenciado en Informática Administrativa	6	5	11	4	4	8	66.7	80.0	72.7	23.1	25.0	23.8
Licenciado en Relaciones Económicas Internacionales	15	17	32		3	3		17.6	9.4	11.4	15.8	13.9
Total / Promedio	640	957	1 597	437	642	1 079	68.3	67.1	67.6	12.4	9.4	10.7

Nota: cuando el índice de deserción es negativo indica que hay mayor captación que deserción.

Fórmula:

$$\text{Índice de deserción} = 1 - \left(\frac{(\text{matrícula total } n + 1) - (\text{nuevo ingreso } 1^\circ n + 1) + (\text{egresados } n)}{\text{matrícula total } n} \right) \quad \text{Índice de titulación} = \left(\frac{\text{titulados } n}{\text{egresados } n} \right) \times 100$$

Fuentes: Secretaría de Docencia, UAEM.

Secretaría de Planeación y Desarrollo Institucional, UAEM.
Estadística 911, inicio de cursos 2010-2011, SE.

Índice de reprobación de licenciatura en instituciones incorporadas a la UAEM 2009-2010



Nombre de la institución	Índice de reprobación	
	Ordinario	Final
Campus Universitario Siglo XXI	33.5	8.5
Centro de Estudios Superiores Atenea Palas	9.4	0.0
Centro de Estudios Superiores Universitarios	49.1	9.4
Centro de Estudios Universitarios "Horacio Zúñiga"	47.3	11.4
Centro Universitario de Ixtlahuaca	52.8	16.2
Centro Universitario Didáskalos	19.0	0.0
Centro Universitario Tenango del Valle	26.9	11.3
Instituto Universitario del Estado de México	12.3	4.1
Instituto Universitario del Lago y del Sol	24.6	10.1
Instituto Universitario Franco Inglés de México	55.4	10.9
Universidad Isidro Fabela de Toluca	19.4	4.8
Universidad Mexiquense	31.0	4.8
Promedio	45.7	13.0

Fórmula:

$$\text{Índice de reprobación} = \left(1 - \frac{\text{aprobados} + \text{regularizados}}{\text{existencia}} \right) \times 100$$

Fuentes: Secretaría de Docencia, UAEM.

Secretaría de Planeación y Desarrollo Institucional, UAEM.

Programa Institucional de Tutoría Académica 2010

Espacio académico	Tutores						Alumnos que reciben tutoría	Matrícula bachillerato y estudios profesionales	% de alumnos en tutoría	Alumnos en el Proinsa por tutor
	Tiempo completo (TC)	Medio tiempo (MT)	Asignatura	Técnico académico TC	Técnico académico MT	Total				
Bachillerato universitario	70	13	254	24		361	13 973	16 113	86.7	39
Cuauhtémoc	9	2	44	5		60	2 171	2 283	95.1	36
Dr. Ángel Ma. Garibay Kintana	11	4	28			43	1 761	1 809	97.3	41
Dr. Pablo González Casanova	2		18	3		23	916	933	98.2	40
Ignacio Ramírez Calzada	13	3	29	5		50	1 942	1 979	98.1	39
Lic. Adolfo López Mateos	7	2	52	1		62	2 843	2 891	98.3	46
Nezahualcóyotl	12	1	40	4		57	1 429	2 711	52.7	25
Sor Juana Inés de la Cruz	6		23	3		32	1 172	1 228	95.4	37
Texcoco	10	1	20	3		34	1 739	2 088	83.3	51
Bachillerato a distancia								191		
Facultad	639	61	703	36	2	1 441	20 134	21 315	94.5	14
Antropología	10	2	11	1		24	327	329	99.4	14
Arquitectura y Diseño	18	5	119	4		146	1 031	1 442	71.5	7
Artes	4	3	24			31	205	210	97.6	7
Ciencias	46	5	11			62	639	639	100.0	10
Ciencias Agrícolas	27	1	11	4	1	44	573	616	93.0	13
Ciencias de la Conducta	35	2	18	3		58	1 498	1 551	96.6	26
Ciencias Políticas y Sociales	51	2	11	1		65	821	861	95.4	13
Contaduría y Administración	27	1	67	1		96	2 159	2 329	92.7	22
Derecho	14	6	98	1		119	1 671	1 698	98.4	14
Economía	33		33	5		71	1 205	1 223	98.5	17
Enfermería y Obstetricia	37		8	2		47	1 054	1 055	99.9	22
Geografía	24	3	10	2		39	454	464	97.8	12
Humanidades	58	4	58		1	121	982	1 000	98.2	8
Ingeniería	53	5	47	2		107	1 708	1 831	93.3	16
Lenguas	15		56			71	714	756	94.4	10
Medicina	29	6	31	1		67	1 405	1 557	90.2	21
Medicina Veterinaria y Zootecnia	39		19	7		65	645	662	97.4	10
Odontología	23	1	23			47	605	613	98.7	13
Planeación Urbana y Regional	21	9	6			36	540	541	99.8	15
Química	57	1	5	1		64	1 032	1 042	99.0	16
Turismo y Gastronomía	18	5	37	1		61	866	896	96.7	14
Centro universitario UAEM y UAP	126	8	499	2		635	15 997	17 364	92.1	25
Amecameca	17	3	63			83	1 294	1 295	99.9	16
Atlacomulco	4	1	22			27	1 317	1 335	98.7	49
Chimalhuacán								305		
Cuautitlán Izcalli	4		3			7	155	169	91.7	22
Ecatepec	9		37			46	1 293	1 336	96.8	28
Nezahualcóyotl	12		19			31	829	840	98.7	27
Temascaltepec	14		34			48	1 088	1 101	98.8	23
Tenancingo	10		11	1		22	640	684	93.6	29
Texcoco	12		99			111	1 735	2 391	72.6	16
Tianguistenco	11		23			34	845	862	98.0	25
Valle de Chalco	11		32			43	1 092	1 101	99.2	25
Valle de México	6		58	1		65	2 701	2 900	93.1	42
Valle de Teotihuacán	4		30			34	1 025	1 034	99.1	30
Zumpango	12	4	68			84	1 983	2 011	98.6	24
Total / Promedio	835	82	1 456	62	2	2 437	50 104	54 792	91.4	21

Fuente: Secretaría de Docencia, UAEM.

Orientadores educativos 2010

Plantel de la Escuela Preparatoria	Orientadores						Asesorías
	Pasante	Licenciatura	Especialidad	Maestría	Doctorado	Total	
Cuauhtémoc		2	3	1		6	2 264
Dr. Ángel Ma. Garibay Kintana		2		1		3	1 684
Dr. Pablo González Casanova		1		2		3	969
Ignacio Ramírez Calzada		3	2	1		6	1 877
Lic. Adolfo López Mateos	1	5				6	2 759
Nezahualcóyotl	1	6				7	2 443
Sor Juana Inés de la Cruz		2		4		6	1 259
Texcoco		4		3		7	2 114
Total	2	25	5	12	0	44	15 369

Fuente: Secretaría de Docencia, UAEM.



Acervo bibliográfico 2010

Espacio universitario	Nombre de la biblioteca o centro de investigación	Títulos	Volúmenes	Matrícula	Volúmenes por alumno
Bachillerato universitario			126 179	16 113	8
Cuauhtémoc	Cuauhtémoc	9 520	17 458	2 283	8
Dr. Ángel Ma. Garibay Kintana	Profra. Cristina Ocadiz de Peñaloza	5 750	11 591	1 809	6
Dr. Pablo González Casanova	Sor Juana Inés de la Cruz	6 192	12 576	933	13
Ignacio Ramírez Calzada	Ignacio Ramírez Calzada	6 134	13 460	1 979	7
Lic. Adolfo López Mateos	Prof. Adrián Ortega Monroy	10 128	19 065	2 891	7
Nezahualcóyotl	Dr. Rafael López Castañares	9 075	17 841	2 711	7
Sor Juana Inés de la Cruz	Dr. Jorge Jiménez Cantú	7 094	15 838	1 228	13
Texcoco	José María Luis Mora	8 066	18 350	2 088	9
Bachillerato a distancia ¹				191	
Facultad			373 874	23 863	16
Antropología	Dr. Rodolfo Stavenhagen González	10 271	18 366	334	55
Arquitectura y Diseño	Arq. Manuel Barbabosa López	9 140	16 797	1 502	11
Artes		6 820	8 303	235	35
Ciencias de la Conducta		13 567	20 177	1 620	12
Ciencias Políticas y Sociales	Lic. Juan Maccise Maccise	18 641	26 881	894	30
Contaduría y Administración	Profr. Santiago Velasco Ruiz	6 002	10 057	2 623	10
	L.A.E. Jorge Guadarrama López (Los Uribe)	6 457	14 319		
	Biblioteca de Posgrado	772	985		
Derecho	Lic. César Camacho Quiroz	9 972	20 437	1 772	14
	Biblioteca de Posgrado	1 185	1 770		
	Centro de Investigación en Ciencias Jurídicas, Justicia Penal y Seguridad Pública	1 635	2 017		
Economía	Alaide Foppa	10 244	17 218	1 232	14
Enfermería y Obstetricia	Enf. Delfina Urbina Corona	4 918	8 940	1 137	8
Geografía	Dr. Jorge A. Vivó Escoto	6 296	11 150	505	22
Humanidades	Ignacio Manuel Altamirano	39 338	54 722	1 073	67
	Departamento de Investigación en Filología	13 641	16 809		
Ingeniería	Ing. Carlos González Flores	11 156	24 447	1 933	14
	Centro Interamericano de Recursos del Agua	1 675	2 041		
Lenguas	M.A.P. Eugenio Núñez Ang	7 795	11 067	783	14
Odontología	Dr. Jesús Montiel Navas	1 524	3 620	680	6
	Centro de Investigación y Estudios Avanzados en Odontología	301	384		
Planeación Urbana y Regional	Luis Unikel	11 097	17 528	551	32
Turismo y Gastronomía	Dr. Daniel F. Rubín de la Borbolla	11 001	16 383	939	20
	Gastronomía	1 467	2 215		
Medicina y Química	Biblioteca de Área "Dr. Rafael López Castañares"	13 876	25 847	3 856	7
Ciencias, Ciencias Agrícolas y Medicina Veterinaria y Zootecnia	Biblioteca de Área "El Cerrillo"	11 695	19 065	2 194	10
	Centro de Investigación y Estudios Avanzados en Fitomejoramiento	1 921	2 329		
Centro universitario UAEM y UAP			150 894	17 470	9
Amecameca		8 361	13 574	1 308	10
Atlacomulco	Lic. Isidro Fabela Alfaro	7 759	13 873	1 335	10
Chimalhuacán ¹				305	
Cuautitlán Izcalli ¹				169	
Ecatepec		8 731	15 179	1 353	11
Nezahualcóyotl		843	2 777	840	3
Temascaltepec	Temascaltepec	4 153	6 426	1 101	8
	Extensión Académica Tejupilco	1 638	2 164		
Tenancingo		4 194	7 157	684	10
Texcoco	Dr. en Q. Rafael López Castañares	10 837	19 503	2 442	8
Tianguistenco		779	1 705	862	2
Valle de Chalco		6 941	12 010	1 114	11
Valle de México	Justo Sierra	8 287	21 102	2 900	7
Valle de Teotihuacán		3 906	8 353	1 034	8
Zumpango		14 635	27 071	2 023	13

continúa...



Acervo bibliográfico 2010

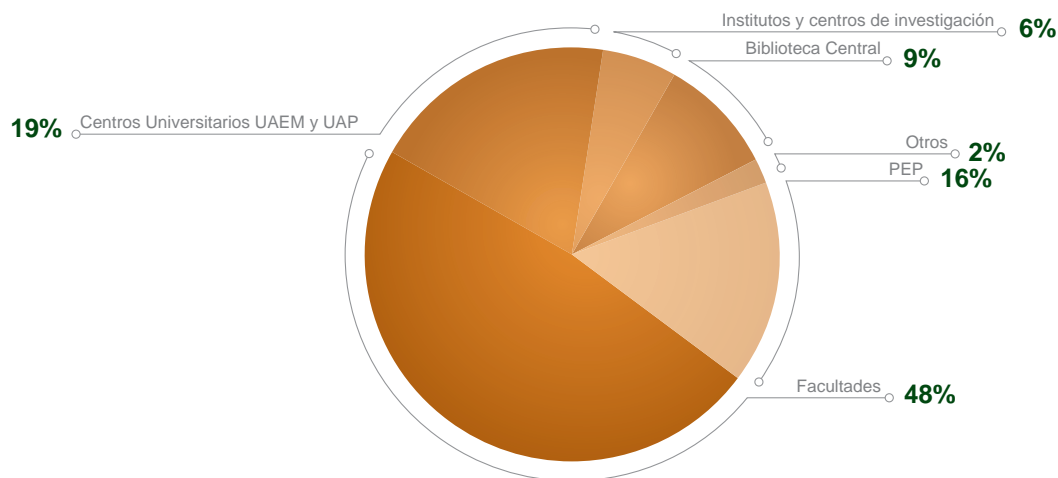
Espacio universitario	Nombre de la biblioteca o centro de investigación	Títulos	Volúmenes	Matrícula	Volúmenes por alumno
Instituto y centro de investigación			47 671	29	
Instituto de Ciencias Agropecuarias y Rurales		2 873	3 158	29	109
Instituto de Estudios sobre la Universidad	Dr. Juan María Parent Jacquemin	4 589	5 154		
Centro de Innovación, Desarrollo e Investigación Educativa		2 831	3 383		
Centro de Investigación en Ciencias Médicas		630	838		
Centro de Investigación en Ciencias Sociales y Humanidades	Aurelio J. Venegas	19 511	27 273		
Centro de Investigación y Estudios Avanzados de la Población	Centro de Documentación e Información Demográfica	4 646	7 865		
Biblioteca Central			68 766		
Biblioteca Central	Dr. Juan Josafat Pichardo Cruz	46 726	68 766		
Otros acervos y colecciones			18 803		
Centro Internacional de Lengua y Cultura	Dr. Huey Williams	1 177	1 663		
Museo Universitario "Leopoldo Flores"		733	908		
Otras colecciones		10 872	16 232		
Total		286 974 Institucional	786 187	57 475	14

¹ No registra ningún material en sistema.

Nota: a nivel institucional no aplica la suma de los títulos correspondientes a las bibliotecas.

Fuente: Secretaría de Docencia, UAEM.

Volúmenes 2010



Acervo electrónico 2010

Base de datos	Adquisición	Cobertura
Academic OneFile	2009	Ilimitada
Academic Search Premier*	2008	Ilimitada
Acces Medicine	2010	Ilimitada
Acces Physiotherapy	2010	Ilimitada
Acs Publications	2005	Química
AIP	2008	Ilimitada
All Society Periodicals Package (ASPP) de IEEE*	2009	Ilimitada
ACM	2010	Ilimitada
Business Source Premier*	2008	Ilimitada
Econlint	2009	Economía
Fuente Académica*	2008	Ilimitada
IGI Global	2009	Ilimitada
IOP	2007	Ilimitada
ISI Web of Knowledge de Thomson Reuters	2005	Ilimitada
Micromedex (Thomson Reuters)	2010	Ilimitada
ProQuest	2006	Ilimitada
Redalyc	Permanente	Ilimitada
Regional Business News*	2009	Ilimitada
SCOPUS	2010	Ilimitada
Taylor & Francis (antes Blackwell)	2006	Ilimitada
vLex	2009	Ilimitada

21

* Bases adquiridas por convenio a través de Conacyt-CUDI-EBSCO.

CUDI: Corporación Universitaria para el Desarrollo de Internet.

Conacyt: Consejo Nacional de Ciencia y Tecnología.

EBSCO: Base de datos que ofrece textos completos, índices y publicaciones periódicas académicas que cubren diferentes áreas de las ciencias y humanidades.

Fuente: Secretaría de Docencia, UAEM.



Infraestructura 2010

Espacio universitario	Aulas	Aulas de clase automatizada	Aulas digitales	Laboratorios	Talleres	Salas de cómputo	Centros de autoacceso	Auditorios	Canchas	Cafeterías	Cubículos para PTC	Cubículos total
Plantel de la Escuela Preparatoria	207	4	8	24	1	21	8	9	39	8	98	240
Cuauhtémoc	31		1	2		3	1	1	6	1	12	39
Dr. Ángel Ma. Garibay Kintana	26		1	3		2	1	1	5	1	18	35
Dr. Pablo González Casanova	20		1	4		2	1	1	4	1	2	14
Ignacio Ramírez Calzada	25		1	3		2	1	1	7	1	18	35
Lic. Adolfo López Mateos	32		1	3	1	3	1	1	3	1	8	9
Nezahualcóyotl	26	4	1	3		3	1	1	7	1	21	41
Sor Juana Inés de la Cruz	23		1	3		3	1	1	4	1	7	27
Texcoco	24		1	3		3	1	2	3	1	12	40
Facultad	554	63	57	195	70	82	16	41	28	23	923	1 494
Antropología	15		3		1	1	1	1	1	1	13	25
Arquitectura y Diseño	34	3	3	4	10	9		1	1	1	30	65
Artes	15	2	3	3	9	2					6	14
Ciencias	18	8	2	25	1	4		1	1		64	106
Ciencias Agrícolas	20		3	15	3	2	1	1	4	1	33	61
Ciencias de la Conducta	24	2	3	2		2	1	1	2	1	55	92
Ciencias Políticas y Sociales	27	10	3	1	8	3	1	2	1	1	65	113
Contaduría y Administración	50	4	2		18	10	2	2	4	2	30	104
Derecho	35	2	3	2		4	1	3	1	1	38	74
Economía	18	5	3			6	1	1	1	1	48	63
Enfermería y Obstetricia	32	2	3	4		4	1	3	1	1	44	67
Geografía	11		3	2	5			1	1	1	30	46
Humanidades	40	5	3	2	1	2	1	2	2	1	88	97
Ingeniería	47	2	3	23	2	13	1	5	1	2	70	95
Lenguas	27	1	3	1		3	1	1	1	1	6	32
Medicina	30		2	30	1		1	6		1	65	108
Medicina Veterinaria y Zootecnia	26	14	2	19	4	4		2	5	2	75	112
Odontología	20		3	18	1	1	1	2		2	24	24
Planeación Urbana y Regional	17		3	2		4	1	1		1	36	42
Química	28		2	42	5	5		4	1	2	84	108
Turismo y Gastronomía	20	3	2		1	3	1	1			19	46
Centro universitario UAEM y UAP	410	72	21	63	21	50	13	14	45	14	161	317
Amecameca	30		1	3	6	5	1	1	3	1	18	44
Atlacomulco	16	2	1	4		4	1	1	2	1	5	22
Chimalhuacán	5					1					5	9
Cuautitlán Izcalli	14					1			2		4	9
Ecatepec	32	11	3	1		6	1	2	3	1	11	40
Nezahualcóyotl	20	18	1	7			1	1	4	1	23	25
Temascaltepec	30	12	2	9	2	3	2	2	2	2	17	27
Tenancingo	22	16	1	4	1	1	1	1	2	1	10	10
Texcoco	68	8	1	5	1	7	1	2	10	1	12	36
Tlanguistenco	25		1	17	1	2	1	1	4	1	12	16
Valle de Chalco	31	3	1	3	5	4	1	1	4	1	13	22
Valle de México	47		3	7		8	1		5	2	14	33
Valle de Teotihuacán	29	2	3	1	2	4	1	1	2	1	4	16
Zumpango	41		3	2	3	4	1	1	2	1	13	8
Instituto y centro de investigación	1	1		5	1	6		4		1	88	113
Instituto de Ciencias Agropecuarias y Rurales	1	1		3		1					17	24
Instituto de Estudios sobre la Universidad											6	6
Centro de Innovación, Desarrollo e Investigación Educativa								1			5	11
Centro de Investigación en Ciencias Médicas				2				1			8	11
Centro de Investigación en Ciencias Sociales y Humanidades					1	2		1			34	42
Centro de Investigación y Estudios Avanzados de la Población						3		1		1	18	19
Dependencia de Administración Central							1					
Biblioteca Central "Dr. Juan Josafat Pichardo Cruz"							1					
Total	1 172	140	86	287	93	159	38	68	112	46	1 270	2 164



Fuentes: Espacios universitarios.
Secretaría de Docencia, UAEM.
Dirección de Tecnologías de la Información y Comunicaciones, UAEM.

Investigación



Profesores de tiempo completo registrados en la SEP 2010

Espacio universitario	Técnico				Licenciatura			Especialidad			Maestría			Doctorado			Total		
	M	H	M	Total	H	M	Total	H	M	Total	H	M	Total	H	M	Total	H	M	Total
Facultad*	1	47	22	69	18	4	22	185	200	385	240	136	376	490	363	853			
Antropología								4	3	7	2	1	3	6	4	10			
Arquitectura y Diseño		4		4		1	1	2	7	9	13	2	15	19	10	29			
Artes		1	1	2				2	3	5	1		1	4	4	8			
Ciencias		1		1				5	7	12	31	10	41	37	17	54			
Ciencias Agrícolas		3		3	1	1	2	15	6	21	13	4	17	32	11	43			
Ciencias de la Conducta		3		3	1		1	13	17	30	5	14	19	22	31	53			
Ciencias Políticas y Sociales		2	3	5				8	16	24	20	7	27	30	26	56			
Contaduría y Administración		2	1	3				15	9	24	3	3	6	20	13	33			
Derecho		3		3				10	5	15	8	3	11	21	8	29			
Economía								12	5	17	8	9	17	20	14	34			
Enfermería y Obstetricia	1	1	5	6					32	32		5	5	1	43	44			
Geografía			3	3				3	2	5	13	4	17	16	9	25			
Humanidades		3	2	5				10	13	23	16	13	29	29	28	57			
Ingeniería		5	2	7				23	11	34	33	11	44	61	24	85			
Lenguas		1	3	4					7	7	1	5	6	2	15	17			
Medicina		2		2	5	1	6	15	11	26	9	9	18	31	21	52			
Medicina Veterinaria y Zootecnia		2		2	2	1	3	22	6	28	20	3	23	46	10	56			
Odontología		8		8	9		9	3	7	10	6	6	12	26	13	39			
Planeación Urbana y Regional		1	1	2				7	7	14	8	3	11	16	11	27			
Química		5	1	6				14	14	28	26	17	43	45	32	77			
Turismo y Gastronomía								2	12	14	4	7	11	6	19	25			
Centro universitario UAEM y UAP	7	1	8	1	1	43	32	75	48	23	71	99	56	155					
Amecameca		1		1				6	3	9	7	1	8	14	4	18			
Atlacomulco								4	2	6		1	1	4	3	7			
Chimalhuacán											1		1	1		1			
Ecatepec								4	4	8	3	1	4	7	5	12			
Nezahualcóyotl								5	2	7	6	4	10	11	6	17			
Temascaltepec		1		1				3	1	4	10	2	12	14	3	17			
Tenancingo			1	1	1		1	2		2	5	3	8	8	4	12			
Texcoco		1		1				3	1	4	6	3	9	10	4	14			
Tlanguistenco		1		1				4	3	7	3	3	6	8	6	14			
Valle de Chalco								5	4	9	2	3	5	7	7	14			
Valle de México								3	4	7	1		1	4	4	8			
Valle de Teotihuacán		1		1				1	1	2			2	1	3				
Zumpango		2		2				3	7	10	4	2	6	9	9	18			
Instituto y centro de investigación	1	1	1	1	7	6	13	33	17	50	41	23	64						
Instituto de Ciencias Agropecuarias y Rurales											9	7	16	9	7	16			
Instituto de Estudios sobre la Universidad								1	1	2	11	1	12	12	2	14			
Centro de Innovación, Desarrollo e Investigación Educativa								2		2	1	1	2	3	1	4			
Centro de Investigación en Ciencias Médicas		1		1				1	3	4	3	2	5	5	5	10			
Centro de Investigación en Ciencias Sociales y Humanidades									2	2	5	5	10	5	7	12			
Centro de Investigación y Estudios Avanzados de la Población								3		3	4	1	5	7	1	8			
Total	1	55	23	78	19	4	23	235	238	473	321	176	497	630	442	1 072			

* Incluye los PTC adscritos a los centros de investigación de las facultades.

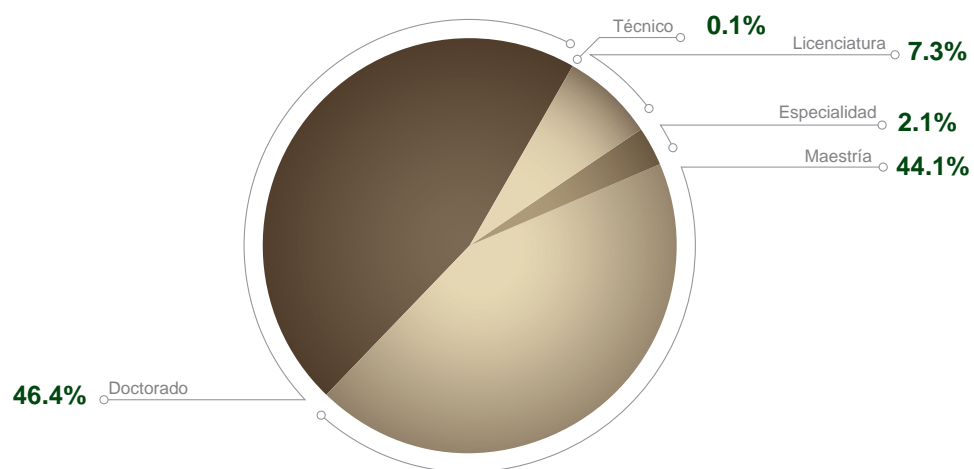
PTC: Profesores de tiempo completo.

SEP: Secretaría de Educación Pública.

Fuente: Secretaría de Investigación y Estudios Avanzados, UAEM.



Profesores de tiempo completo registrados en la SEP 2010



Profesores con perfil Promep 2010

Espacio académico	Doctorado			Maestría			Total		
	H	M	Total	H	M	Total	H	M	Total
Facultad	194	115	309	51	84	135	245	199	444
Antropología	2	1	3	1	2	3	3	3	6
Arquitectura y Diseño	11	1	12	2	5	7	13	6	19
Artes	1		1	2	3	5	3	3	6
Ciencias	22	7	29	1	5	6	23	12	35
Ciencias Agrícolas	11	2	13	2		2	13	2	15
Ciencias de la Conducta	4	12	16	4	8	12	8	20	28
Ciencias Políticas y Sociales	18	6	24	5	13	18	23	19	42
Contaduría y Administración	3	3	6	6	5	11	9	8	17
Derecho	6	3	9		3	3	6	6	12
Economía	7	8	15	6	2	8	13	10	23
Enfermería y Obstetricia		5	5		4	4		9	9
Geografía	12	4	16		1	1	12	5	17
Humanidades	13	13	26	3	5	8	16	18	34
Ingeniería	22	8	30	3	2	5	25	10	35
Lenguas	1	4	5				1	4	5
Medicina	8	7	15	3	2	5	11	9	20
Medicina Veterinaria y Zootecnia	15	2	17	2	1	3	17	3	20
Odontología	5	5	10		3	3	5	8	13
Planeación Urbana y Regional	8	3	11	4	6	10	12	9	21
Química	22	14	36	6	3	9	28	17	45
Turismo y Gastronomía	3	7	10	1	11	12	4	18	22
Centro universitario UAEM y UAP	39	15	54	17	14	31	56	29	85
Amecameca	6	1	7	2		2	8	1	9
Atlacomulco		1	1	2	1	3	2	2	4
Ecatepec	3	1	4	3	2	5	6	3	9
Nezahualcóyotl	5	1	6	2		2	7	1	8
Temascaltepec	9	2	11	1		1	10	2	12
Tenancingo	4	2	6	2		2	6	2	8
Texcoco	4	2	6	1	1	2	5	3	8
Tlanguistenco	2	1	3				2	1	3
Valle de Chalco	1	3	4	1	4	5	2	7	9
Valle de México	1		1	1	2	3	2	2	4
Zumpango	4	1	5	2	4	6	6	5	11
Instituto y centro de investigación	27	13	40		3	3	27	16	43
Instituto de Ciencias Agropecuarias y Rurales	8	5	13				8	5	13
Instituto de Estudios sobre la Universidad	10	1	11		1	1	10	2	12
Centro de Innovación, Desarrollo e Investigación Educativa	1		1				1		1
Centro de Investigación en Ciencias Médicas	3	1	4		2	2	3	3	6
Centro de Investigación en Ciencias Sociales y Humanidades	4	5	9				4	5	9
Centro de Investigación y Estudios Avanzados de la Población	1	1	2				1	1	2
Total	260	143	403	68	101	169	328	244	572

Promep: Programa de Mejoramiento del Profesorado.

Fuente: Secretaría de Investigación y Estudios Avanzados, UAEM.



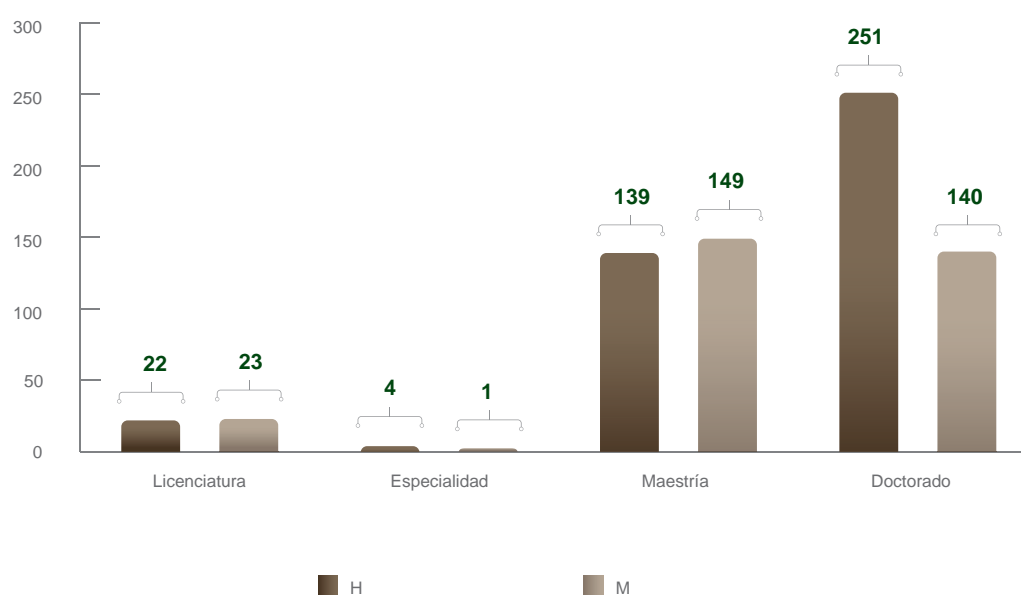
Investigadores 2010

Espacio universitario	Licenciatura		Especialidad		Maestría		Doctorado		Total		
	H	M	H	M	H	M	H	M	H	M	T
Plantel de la Escuela Preparatoria	2	2			8	4	1	10	7	17	
Cuauhtémoc					3			1	3	1	4
Ignacio Ramírez Calzada					3	1			3	1	4
Lic. Adolfo López Mateos	1	2			1				2	2	4
Nezahualcóyotl	1				1	3			2	3	5
Facultad	11	9	2	1	82	89	180	106	275	205	480
Antropología					4	2		1	4	3	7
Arquitectura y Diseño				1	2	1	10	1	12	3	15
Artes	2	2				1	1		3	3	6
Ciencias	1				3	5	21	9	25	14	39
Ciencias Agrícolas	1	1			5	1	13		19	2	21
Ciencias de la Conducta					10	11	6	14	16	25	41
Ciencias Políticas y Sociales	1				5	7	13	3	19	10	29
Contaduría y Administración					1	2	2	1	3	3	6
Derecho					2	2	4	3	6	5	11
Economía					8	5	5	6	13	11	24
Enfermería y Obstetricia					2	15		6	2	21	23
Geografía					3	1	6	3	9	4	13
Humanidades	1	1			8	4	12	13	21	18	39
Ingeniería	1	1			9	5	26	5	36	11	47
Lenguas	1	3			1	6	1	3	3	12	15
Medicina					1	4	8	5	9	9	18
Medicina Veterinaria y Zootecnia	1		1		3	2	15	2	20	4	24
Odontología	1	1	1		3	1	3	7	8	9	17
Planeación Urbana y Regional					2	5	8	1	10	6	16
Química	1				9	6	25	18	35	24	59
Turismo y Gastronomía					1	3	1	5	2	8	10
Centro universitario UAEM y UAP	9	12	1		41	48	40	19	91	79	170
Amecameca	1				6	4	6	1	13	5	18
Atlacomulco					6	3		1	6	4	10
Ecatepec	3				6	5	3		12	5	17
Nezahualcóyotl					4	2	5	3	9	5	14
Temascaltepec	1	2			2	1	7	2	10	5	15
Tenancingo	1	1			3	2	5	1	9	4	13
Texcoco	1	4			4	9	7	4	12	17	29
Tlanguistenco							2	1	2	1	3
Valle de Chalco	1	2			4	7	1	3	6	12	18
Valle de México	1	2			3	5	1	1	5	8	13
Valle de Teotihuacán		1				2				3	3
Zumpango			1		3	8	3	2	7	10	17
Instituto y centro de investigación			1		8	8	30	14	39	22	61
Instituto de Ciencias Agropecuarias y Rurales					1	2	11	4	12	6	18
Instituto de Estudios sobre la Universidad							7	3	7	3	10
Centro de Innovación, Desarrollo e Investigación Educativa					1			1	1	1	2
Centro de Investigación en Ciencias Médicas			1		3	4	3	2	7	6	13
Centro de Investigación en Ciencias Sociales y Humanidades						2	4	3	4	5	9
Centro de Investigación y Estudios Avanzados de la Población					3		5	1	8	1	9
Dependencia de Administración Central							1		1		1
Secretaría de Investigación y Estudios Avanzados							1		1		1
Total	22	23	4	1	139	149	251	140	416	313	729

Nota: sólo se incluyen profesores con trayectoria en investigación.

Fuente: Secretaría de Investigación y Estudios Avanzados, UAEM.

Nivel de estudios de los investigadores 2010



Miembros del Sistema Nacional de Investigadores por espacio académico 2010

Espacio académico	Candidato			Nivel I			Nivel II			Total		
	H	M	Total	H	M	Total	H	M	Total	H	M	Total
Facultad*	32	19	51	84	53	137	12	1	13	128	73	201
Antropología	1	1	2	1		1				2	1	3
Arquitectura y Diseño		1	1	1		1				1	1	2
Artes				1		1				1		1
Ciencias	7	2	9	11	4	15	1	1	2	19	7	26
Ciencias Agrícolas	2	1	3	6	1	7	1		1	9	2	11
Ciencias de la Conducta		1	1	2	3	5	1		1	3	4	7
Ciencias Políticas y Sociales	1	1	2	14	5	19	1		1	16	6	22
Contaduría y Administración	1		1		1	1				1	1	2
Derecho	1		1		2	2	2		2	3	2	5
Economía				2	4	6	1		1	3	4	7
Enfermería y Obstetricia					1	1					1	1
Geografía	2	1	3	5	1	6				7	2	9
Humanidades	1	1	2	8	8	16				9	9	18
Ingeniería	5	2	7	7	2	9	1		1	13	4	17
Lenguas		3	3								3	3
Medicina	1	1	2	3	4	7	1		1	5	5	10
Medicina Veterinaria y Zootecnia	2	1	3	8		8				10	1	11
Odontología					1	1					1	1
Planeación Urbana y Regional	1		1	2	2	4				3	2	5
Química	7	1	8	11	10	21	3		3	21	11	32
Turismo y Gastronomía		2	2	2	4	6				2	6	8
Centro universitario UAEM y UAP	10	7	17	18	4	22	1		1	29	11	40
Amecameca		1	1	3		3	1		1	4	1	5
Ecatepec	2		2							2		2
Nezahualcóyotl	2		2	1	2	3				3	2	5
Temascaltepec	2	1	3	5		5				7	1	8
Tenancingo	1	1	2	2	1	3				3	2	5
Texcoco	1		1	2	1	3				3	1	4
Tlanguistenco	2	2	4	1		1				3	2	5
Valle de Chalco		2	2	1		1				1	2	3
Valle de México				1		1				1		1
Zumpango				2		2				2		2
Instituto y centro de investigación	4	1	5	8	8	16	5	2	7	17	11	28
Instituto de Ciencias Agropecuarias y Rurales	2		2	1	3	4	2	2	4	5	5	10
Instituto de Estudios sobre la Universidad				5	1	6	2		2	7	1	8
Centro de Investigación en Ciencias Médicas	1		1		1	1				1	1	2
Centro de Investigación en Ciencias Sociales y Humanidades				1	3	4	1		1	2	3	5
Centro de Investigación y Estudios Avanzados de la Población	1	1	2	1		1				2	1	3
Total	46	27	73	110	65	175	18	3	21	174	95	269

* Incluye los miembros del Sistema Nacional de Investigadores adscritos a los centros de investigación de las facultades.

Fuente: Secretaría de Investigación y Estudios Avanzados, UAEM.

Profesores con licencia con goce de sueldo por espacio universitario para realizar estancias y estudios de posgrado 2010

Espacio universitario	Licencia con goce de sueldo			
	Maestría	Doctorado	Estancia posdoctoral	Total
Plantel de la Escuela Preparatoria		2		2
Sor Juana Inés de la Cruz		1		1
Texcoco		1		1
Facultad	1	58	3	62
Arquitectura y Diseño		5		5
Artes			1	1
Ciencias		7		7
Ciencias Agrícolas		4		4
Ciencias de la Conducta		2		2
Ciencias Políticas y Sociales		3		3
Derecho		1		1
Economía		3		3
Enfermería y Obstetricia		3		3
Geografía		1		1
Humanidades	1	3	2	6
Ingeniería		4		4
Medicina		5		5
Medicina Veterinaria y Zootecnia		6		6
Planeación Urbana y Regional		2		2
Química		3		3
Turismo y Gastronomía		6		6
Centro universitario UAEM y UAP		4		4
Amecameca		1		1
Temascaltepec		1		1
Tenancingo		1		1
Zumpango		1		1
Instituto y centro de investigación		3		3
Centro de Investigación en Ciencias Médicas		2		2
Centro de Investigación en Ciencias Sociales y Humanidades		1		1
Dependencia de Administración Central		4		4
Dirección de Educación Continua y a Distancia		1		1
Dirección de Estudios de Nivel Medio Superior		2		2
Dirección de Infraestructura Académica		1		1
Total	1	71	3	75

Fuente: Secretaría de Investigación y Estudios Avanzados, UAEM.



Becas Promep para cursar posgrado por espacio académico 2010

Espacio académico	Cantidad
Facultad	11
Ciencias	1
Ciencias Agrícolas	1
Ciencias Políticas y Sociales	3
Ingeniería	2
Medicina Veterinaria y Zootecnia	3
Turismo y Gastronomía	1
Centro universitario UAEM y UAP	2
Atlacomulco	1
Temascaltepec	1
Instituto y centro de investigación	1
Centro de Investigación en Ciencias Sociales y Humanidades	1
Total	14

Fuente: Secretaría de Investigación y Estudios Avanzados, UAEM.

Becas Promep para cursar posgrado por área del conocimiento 2010

Área del conocimiento	Cantidad
Ciencias Agropecuarias	4
Ciencias Naturales y Exactas	2
Ciencias Sociales y Administrativas	5
Educación y Humanidades	1
Ingeniería y Tecnología	2
Total	14

Promep: Programa de Mejoramiento del Profesorado.

Fuente: Secretaría de Investigación y Estudios Avanzados, UAEM.

Apoyos académicos para la participación de investigadores en eventos académicos científicos nacionales e internacionales 2010

Espacio universitario	Nacional		Internacional		Local		Total		
	H	M	H	M	H	M	H	M	T
Facultad	5	4	6	7	6	9	17	20	37
Antropología		1						1	1
Ciencias de la Conducta		1						1	1
Ciencias Políticas y Sociales		2			1		1	2	3
Derecho	1		1	1			2	1	3
Enfermería y Obstetricia						5		5	5
Humanidades	1		1	2			2	2	4
Ingeniería			1	1	2		3	1	4
Lenguas						4		4	4
Medicina	1			1			1	1	2
Medicina Veterinaria y Zootecnia	2				1		3		3
Planeación Urbana y Regional			2				2		2
Química					2		2		2
Turismo y Gastronomía			1	2			1	2	3
Centro universitario UAEM y UAP		1	2	2	2	2	4	5	9
Amecameca					2		2		2
Ecatepec				1				1	1
Nezahualcóyotl		1						1	1
Temascaltepec			1				1		1
Texcoco			1	1			1	1	2
Valle de Chalco						2		2	2
Instituto y centro de investigación	1	3	1		8		10	3	13
Instituto de Ciencias Agropecuarias y Rurales					1		1		1
Instituto de Estudios sobre la Universidad	1	1	1		2		4	1	5
Centro de Innovación, Desarrollo e Investigación Educativa		1						1	1
Centro de Investigación en Ciencias Médicas					3		3		3
Centro de Investigación en Ciencias Sociales y Humanidades		1			1		1	1	2
Centro de Investigación y Estudios Avanzados de la Población					1		1		1
Dependencia de Administración Central					3	3	3	3	6
Secretaría de Docencia						3		3	3
Secretaría de Investigación y Estudios Avanzados					3		3		3
Total	6	8	9	9	19	14	34	31	65

Fuente: Secretaría de Investigación y Estudios Avanzados, UAEM.



Cuerpos académicos registrados en la SEP 2010

Tipo / Espacio académico	Cantidad	Nombre del cuerpo académico	LGAC	Integrantes PTC
Consolidado	19		26	103
Facultad	15		21	78
Ciencias	2	Ecología, evolución y conservación de vertebrados	1	4
		Física estadística	1	5
Ciencias de la Conducta	1	Cultura y personalidad	1	3
Derecho	1	Estudios constitucionales	1	3
Economía	1	Economía de los sectores productivos e institucionales	1	5
Humanidades	2	Estudios históricos de las instituciones	1	4
		Literatura y pensamiento crítico	1	5
Ingeniería	2	Hidrología	3	8
		Tratamiento de aguas y control de la contaminación	4	9
Medicina	2	Física médica	1	4
		Neurociencias	1	4
Medicina Veterinaria y Zootecnia	1	Producción animal	1	6
Química	2	Ciencia de materiales	1	5
		Química ambiental	1	5
Turismo y Gastronomía	1	Estudios turísticos	2	8
Centro universitario UAEM y UAP	2		2	12
Nezahualcóyotl	1	Género y desarrollo sustentable	1	3
Temascaltepec	1	Sistemas de producción agropecuaria y recursos naturales	1	9
Instituto y centro de investigación	2		3	13
Instituto de Ciencias Agropecuarias y Rurales	1	Producción animal campesina	1	5
Instituto de Estudios sobre la Universidad	1	Estudios de la universidad	2	8
En consolidación	40		52	207
Facultad	34		46	181
Arquitectura y Diseño	2	Estudios urbanos y arquitectónicos	1	3
		Patrimonio, ambiente y tecnología	2	6
Ciencias	4	Edafología y ambiente	1	3
		Física matemática y gravitación	3	5
		Interacción de radiación con materia	2	6
		Matemáticas discretas y aplicaciones	1	6
Ciencias de la Conducta	3	Comportamiento, sustentabilidad y ciudadanía	2	6
		Educación y políticas educativas	1	3
		Socialización, juventud y estilos de crianza	1	4
Ciencias Políticas y Sociales	6	Administración pública, política y gobierno	2	10
		Ciudadanía, exclusión y políticas públicas en México y América Latina	1	4
		Difusión y divulgación de la ciencia	1	4
		Estudios interdisciplinarios sobre desarrollo, democracia, paz y mundos de vida	1	5
		Estudios sociales de la tecnociencia	2	3
		Organización social y vida cotidiana	1	4
Derecho	1	Estudios en derecho social, procesos sociales y políticos	2	7
Geografía	2	Análisis geográfico regional	2	10
		Procesos socio-económicos y espaciales	1	4
Humanidades	1	Lingüística y poética	1	5
Ingeniería	2	Dinámica de sistema y control	1	5
		Sistemas computacionales	1	5
Medicina	4	Biología molecular	1	4
		Humanidades médicas	1	4
		Nutrición y salud	1	3
		Salud ambiental	1	4
Medicina Veterinaria y Zootecnia	2	Biotechnología animal	1	5
		Patogénesis microbiana veterinaria	1	6
Odontología	1	Salud-enfermedad bucal	1	8
Planeación Urbana y Regional	2	Comunidades y procesos territoriales y ambientales	1	3
		Estudios territoriales y ambientales	3	10
Química	4	Farmacología y toxicología	1	6
		Ingeniería química	2	7
		Nanomateriales	1	4
		Química básica y aplicada	1	9
Centro universitario UAEM y UAP	2		2	9
Amecameca	1	Estudios multidisciplinares sobre desarrollo endógeno para la sustentabilidad territorial	1	4
Valle de Chalco	1	Cómputo aplicado	1	5

continúa...

Cuerpos académicos registrados en la SEP 2010

Tipo / Espacio académico	Cantidad	Nombre del cuerpo académico	LGAC	Integrantes PTC
Instituto y centro de investigación	4		4	17
Instituto de Ciencias Agropecuarias y Rurales	2	Conservación y manejo de recursos naturales	1	5
		Procesos sociales en el medio rural	1	6
Instituto de Estudios sobre la Universidad	1	Procesos educativos, gestión y gobernabilidad	1	3
Centro de Investigación en Ciencias Sociales y Humanidades	1	El poder en América Latina. Ayer y hoy	1	3
En formación	62		76	283
Facultad	46		57	214
Antropología	1	Análisis de la cultura	2	8
Arquitectura y Diseño	1	Educación y contexto del diseño	2	8
Artes	1	Arte como conocimiento	1	4
Ciencias	4	Ecología conductual y conservación	1	6
		Recursos bióticos: hábitats de México en deterioro	1	5
		Sistemática y ecología vegetal	1	4
		Topología general e hiperespacios de continuos	1	4
Ciencias Agrícolas	2	Cultivos básicos y horticolas	1	6
		Mejoramiento genético y sanidad vegetal	1	6
Ciencias de la Conducta	3	Actores y procesos académicos de la educación	1	3
		Clínica y familia	2	6
		Intervención en psicología	2	6
Ciencias Políticas y Sociales	4	Estudios de la paz y la violencia	1	5
		Estudios interdisciplinarios sobre planeación, desarrollo y calidad de vida	1	4
		Género y desigualdades	1	3
		Sociedad y sistemas culturales	1	4
Contaduría y Administración	3	Administración de las organizaciones educativas	2	4
		Gestión del capital intelectual	2	5
		Productividad organizacional	2	6
Derecho	1	Estudios jurídicos	2	6
Economía	2	Desarrollo económico y social con énfasis en el Estado de México	1	4
		Economía financiera e internacional	1	3
Enfermería y Obstetricia	2	Cuidado profesional de enfermería	1	3
		Ejercicio en enfermería	2	7
Geografía	1	Educación y enseñanza de la geografía	1	3
Humanidades	8	Creación de dramaturgias escénicas, ejecución y educación artística	1	5
		Diálogos intertextuales en la literatura hispanoamericana	1	4
		Filosofía contemporánea	1	4
		Historia	1	5
		Historia y crítica de la literatura hispanoamericana	1	3
		Pensamiento y acciones de los grupos sociales de América Latina	1	4
		Sociedad del conocimiento	1	4
		Sociedad y fuentes documentales en el Estado de México	1	4
Ingeniería	3	Diseño y materiales en ingeniería mecánica	1	5
		Estructuras	2	6
		Gestión integrada del agua	1	3
Lenguas	2	Estudios en lingüística y docencia	1	5
		Estudios en literatura, traducción y cultura	1	4
Medicina Veterinaria y Zootecnia	2	Medicina y cirugía animal	1	5
		Salud animal	2	8
Odontología	1	Investigación educativa en odontología	1	4
Planeación Urbana y Regional	1	Desarrollo ambiental y procesos de configuración territorial	1	3
Química	2	Evaluación educativa en el área de la química	1	3
		Farmacéutica-biológica	1	3
Turismo y Gastronomía	2	Alimentos, cultura y sociedad	1	4
		Turismo y educación	1	5

continúa...



Cuerpos académicos registrados en la SEP 2010

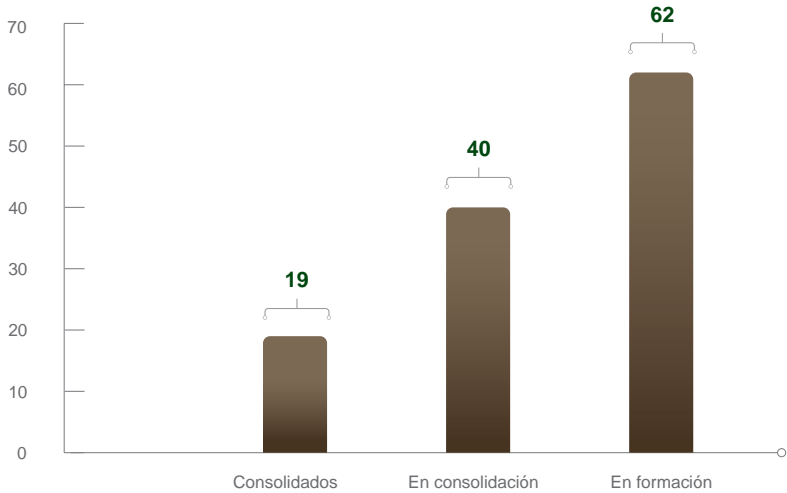
Tipo / Espacio académico	Cantidad	Nombre del cuerpo académico	LGAC	Integrantes PTC
Centro universitario UAEM y UAP	13		13	52
Amecameca	1	Ciencia política y administración pública	1	3
Ecatepec	2	Psicología y sociedad contemporánea	1	3
		TIC y dispositivos electrónicos	1	3
Tenancingo	2	Análisis, rescate y aprovechamiento de recursos locales	1	7
		Conservación y manejo de recursos bióticos y culturales	1	4
Texcoco	1	Política y gobierno	1	4
Tianguistenco	1	Diseño de sistemas	1	3
Nezahualcóyotl	1	Biopsicología, salud y sociedad	1	3
Valle de Chalco	2	Diseño industrial	1	3
		Estrategias de desarrollo empresarial	1	4
Valle de México	1	Ingeniería de sistemas	1	6
Zumpango	2	Actores, sujetos y procesos sociales ante la modernización	1	3
		Salud de la comunidad	1	6
Instituto y centro de investigación	3		6	17
Centro de Innovación, Desarrollo e Investigación Educativa	1	Investigación educativa	3	4
Centro de Investigación en Ciencias Médicas	1	Salud del universitario	1	6
Centro de Investigación y Estudios Avanzados de la Población	1	Estudios de la población	2	7
Total	121		154	593

LGAC: Líneas de Generación y Aplicación del Conocimiento.
 PTC: profesores de tiempo completo.

Fuente: Secretaría de Investigación y Estudios Avanzados, UAEM.



Cuerpos académicos registrados en la SEP 2010



Cuerpos académicos en formación registrados en la UAEM 2010

Espacio académico	Cantidad	Nombre del cuerpo académico	LGAC	Integrantes PTC
Plantel de la Escuela Preparatoria	3		3	13
Cuauhtémoc	1	Evaluación educativa	1	4
Ignacio Ramírez Calzada	1	Estudios del nivel medio superior	1	3
Nezahualcóyotl	1	Estrategias de aprendizaje y desarrollo humano para elevar el rendimiento académico en el nivel medio superior	1	6
Facultad	19		21	73
Arquitectura y Diseño	1	Sustentabilidad y desarrollo estratégico del diseño	2	4
Ciencias de la Conducta	1	Educación y currículum	2	5
Economía	2	Riesgo económico y sustentabilidad	1	4
		Economía regional, crecimiento económico y competitividad	1	3
Enfermería y Obstetricia	2	Enfermería y cultura del cuidado a la salud	1	5
		Gestión de educación para la salud	1	4
Geografía	2	Educación y enseñanza de la geografía	1	3
		Ordenación y gestión sustentable del territorio	1	3
Ingeniería	1	Modelación de sistemas logísticos y de transporte	1	3
Medicina	1	Humanidades médicas	1	6
Medicina Veterinaria y Zootecnia	1	Medicina y cirugía animal	1	5
Odontología	4	Apoyo a la educación odontológica permanente	1	3
		Investigación clínica y epidemiológica	1	4
		Investigación educativa en odontología	1	4
		Ortodoncia y ortopedia dentomaxilar	1	4
Planeación Urbana y Regional	1	Desarrollo ambiental y procesos de configuración territorial	1	4
Química	2	Evaluación educativa en el área de la química	1	3
		Química y biotecnología de alimentos	1	3
Turismo y Gastronomía	1	Alimentos, cultura y sociedad	1	3
Centro universitario UAEM y UAP	17		17	54
Amecameca	2	Ciencias Agropecuarias	1	4
		Cuerpo académico en estudios latinoamericanos	1	4
Atlacomulco	2	El proceso educativo y sus actores	1	3
		Innovación y estrategias tecnológicas	1	3
Ecatepec	1	Psicología y sociedad contemporánea	1	3
Nezahualcóyotl	2	Biopsicología, salud y sociedad	1	3
		Sistemas inteligentes para la toma de decisiones	1	3
Temascaltepec	1	Factores sociales, culturales, educativos y psicológicos en la educación superior	1	3
Tenancingo	1	Conservación y manejo de recursos bióticos y culturales	1	4
Texcoco	3	Investigación en economía	1	3
		Neoconstitucionalismo, seguridad pública, derechos humanos, educación, administración y ética como elementos constitutivos y formativos para el desarrollo integral del individuo en la sociedad actual	1	3
		Política y gobierno	1	3
Tlanguistenco	3	Dinámica de sistemas de ingeniería de producción industrial	1	3
		Ingeniería y tecnología de plásticos	1	3
		Migración, familia y seguridad ciudadana	1	3
Valle de Chalco	1	Diseño industrial	1	3
Zumpango	1	Instituciones, educación y pertinencia social	1	3
Dependencia de Administración Central	1		1	5
Secretaría de Investigación y Estudios Avanzados	1	Facticidad de las interpretaciones o hermenéutica de la factización humana, modelos: creencias, sabidurías, ciencias	1	5
Total	40		42	145

LGAC: Líneas de Generación y Aplicación del Conocimiento.

PTC: profesores de tiempo completo.

Fuente: Secretaría de Investigación y Estudios Avanzados, UAEM.



Líneas de generación y aplicación del conocimiento en cuerpos académicos registrados en la SEP 2010

Tipo	Cuerpo académico	Líneas de generación y aplicación del conocimiento
Consolidado	19	26
	Ciencia de materiales	Caracterización y modelamiento de materiales avanzados
	Cultura y personalidad	Cultura y personalidad
	Ecología, evolución y conservación de vertebrados	Estudio de diferentes variables biótica-abióticas y su relación con la ecología, la evolución y la conservación de vertebrados
	Economía de los sectores productivos e institucionales	Economía de los sectores productivos e institucionales
	Estudios constitucionales	Estudios constitucionales
	Estudios históricos de las instituciones	Historia de las instituciones y de los procesos sociales
	Estudios de la universidad	Esencia de la universidad
		Ética
	Estudios turísticos	Estudios ambientales del turismo
		Estudios socioculturales y económico-administrativos del turismo
	Física estadística	Procesos irreversibles y sistemas complejos
	Física médica	Física aplicada en medicina
	Género y desarrollo sustentable	Investigaciones económicas, culturales y sociales sobre género, medio ambiente y sustentabilidad
	Hidrología	Hidráulica fluvial y ambiental
		Hidrología subterránea
		Hidrología superficial
	Literatura y pensamiento crítico	Literatura y pensamiento crítico
	Neurociencias	Neurofisiología y conducta en el proceso de cognición, sus desviaciones y factores asociados
	Producción animal	Producción animal: nutrición y reproducción de especies pecuarias
	Producción animal campesina	Producción animal campesina
	Química ambiental	Prevención, control y efectos de la contaminación ambiental
	Sistemas de producción agropecuaria y recursos naturales	Sistemas de producción agropecuaria y recursos naturales
	Tratamiento de aguas y control de la contaminación	Potabilización de agua y fuentes de abastecimiento
		Sistemas de tratamiento de aguas residuales municipales
		Tratamiento de aguas residuales industriales y control de la contaminación
		Tratamiento de lodos
En consolidación	40	52
	Administración pública, política y gobierno	Administración y políticas públicas
		Gestión pública y política
	Análisis geográfico regional	Agroecología y estudios regionales
		Geografía ambiental y geoinformática
	Biología molecular	Estudio de la relación estructura-función en sistemas moleculares fundamentales para la fisiología celular
	Biotecnología animal	Biología molecular
	Ciudadanía, exclusión y políticas públicas en México y América Latina	Desigualdades sociales y políticas públicas
	Comportamiento, sustentabilidad y ciudadanía	Administración educativa
		Grupos vulnerables y desarrollo sustentable
	Cómputo aplicado	Implementación y diseño de sistemas
	Comunidades y procesos territoriales ambientales	Vulnerabilidad y nuevas fronteras de los procesos territoriales
	Conservación y manejo de recursos naturales	Manejo y conservación de recursos naturales
	Difusión y divulgación de la ciencia	Cultura, comunicación y tecnologías de información
	Dinámica de sistemas y control	Dinámica de sistemas y control
	Edafología y ambiente	Evaluación de las propiedades físicas, químicas y bioquímicas de suelos sometidos a estrés ambiental

continúa...



Líneas de generación y aplicación del conocimiento en cuerpos académicos registrados en la SEP 2010

Tipo	Cuerpo académico	Líneas de generación y aplicación del conocimiento
	Educación y políticas educativas	Políticas para la educación superior
	El poder en América Latina. Ayer y hoy	Democracia. Pasado y presente
	Estudios en derecho social, procesos sociales y políticos	Derecho social y procesos políticos Procesos sociales y educación jurídica
	Estudios interdisciplinarios sobre desarrollo, democracia, paz y mundos de vida	Estudios sobre democracia, ciudadanía y paz
	Estudios multidisciplinarios sobre desarrollo endógeno para la sustentabilidad territorial	Desarrollo endógeno y conocimiento pertinente-funcional
	Estudios sociales de la tecnociencia	Antropología de la tecnociencia Epistemología y tecnología
	Estudios territoriales y ambientales	Estudios ambientales Estudios regionales y locales Estudios urbanos y metropolitanos
	Estudios urbanos y arquitectónicos	Arquitectura y urbanismo para la sustentabilidad y competitividad urbana
	Farmacología y toxicología	Evaluación farmacológica y toxicológica de sustancias y su aplicación
	Física matemática y gravitación	Estructuras coherentes en sistemas dinámicos Gravitación y cosmología Solitones en medios y campos no lineales
	Humanidades médicas	Hermenéutica y medicina
	Ingeniería química	Catálisis e ingeniería de las reacciones químicas Desarrollo tecnológico de procesos de separación
	Interacción de radiación con materia	Física, química e ingeniería nuclear, atómica y molecular Radiación y propagación
	Lingüística y poética	Estudios de teoría literaria y lingüística
	Matemáticas discretas y aplicaciones	Matemáticas aplicables
	Nanomateriales	Síntesis y caracterización de nanomateriales funcionales
	Nutrición y salud	Nutrición y salud
	Organización social y vida cotidiana	La reforma del sector salud e intervenciones en salud
	Patogénesis microbiana veterinaria	Mecanismos de las enfermedades infecciosas en los animales
	Patrimonio, ambiente y tecnología	Ambiente y tecnología Conservación del patrimonio
	Procesos educativos, gestión y gobernabilidad	Problemas de la educación y la investigación en las universidades
	Procesos sociales en el medio rural	Procesos sociales en el medio rural
	Procesos socio-económicos y espaciales	Procesos geográficos socioeconómicos
	Química básica y aplicada	Síntesis, caracterización y desarrollo de compuestos orgánicos, inorgánicos y poliméricos
	Salud-enfermedad bucal	Salud-enfermedad bucal
	Salud ambiental	Contaminación ambiental y efectos a la salud
	Sistemas computacionales	Desarrollos teórico-prácticos de sistemas computacionales
	Socialización, juventud y estilos de crianza	Familia, subjetividad y límite sociales
En formación	62	76
	Actores, sujetos y procesos sociales ante la modernización	Actores sujetos y procesos sociales ante la modernización
	Actores y procesos académicos de la educación	Práctica docente; desafíos y problemáticas
	Administración de las organizaciones educativas	Calidad y productividad en los procesos educativos Tecnología de información y comunicaciones aplicados a la educación
	Alimentos, cultura y sociedad	Estudio bio-cultura del patrimonio gastronómico
	Análisis de la cultura	Antropología contemporánea Cultura, sociedad y ambiente
	Análisis, rescate y aprovechamiento de recursos locales	Recursos locales con énfasis en floricultura

continúa...



Líneas de generación y aplicación del conocimiento en cuerpos académicos registrados en la SEP 2010

Tipo	Cuerpo académico	Líneas de generación y aplicación del conocimiento
	Arte como conocimiento	La estética
	Biopsicología, salud y sociedad	Biología, psicología, sociedad y salud
	Ciencia política y administración pública	Gobierno y administración
	Clínica y familia	Familia postmoderna
		Psicología clínica del ciclo vital
	Conservación y manejo de recursos bióticos y culturales	Conservación y manejo de recursos bióticos y culturales
	Creación de dramaturgias escénicas, ejecución y educación artística	Los distintos elementos que constituyen la unidad del fenómeno dramático
	Cuidado profesional de enfermería	El cuidado de enfermería y el paradigma social de la educación en la salud
	Cultivos básicos y hortícolas	Manejo agronómico de cultivos básicos y hortícolas
	Desarrollo ambiental y procesos de configuración territorial	Recursos naturales para la actividad económica regional y transformaciones territoriales
	Desarrollo económico y social con énfasis en el estado de México	Mercado de trabajo, educación, dinámica demográfica y participación por género
	Diálogos intertextuales en la literatura hispanoamericana	Intertextualidad en la literatura hispanoamericana
	Diseño de sistemas	Desarrollo de sistemas y tecnologías inteligentes
	Diseño industrial	Diseño y sustentabilidad
	Diseño y materiales en ingeniería mecánica	Diseño de materiales, máquinas y dispositivos en ingeniería mecánica
	Ecología conductual y conservación	Ecología conductual y conservación
	Economía financiera e internacional	Economía financiera, monetaria e industrial
	Educación y contexto del diseño	Contexto sociocultural del diseño
		Educación del diseño
	Educación y enseñanza de la geografía	Evaluación curricular como estrategia teórico metodológica para el desarrollo de la educación y enseñanza de la geografía
	Ejercicio en enfermería	Administración en servicios de enfermería
		Salud comunitaria
	Estrategias de desarrollo empresarial	Desarrollo empresarial sustentable
	Estructuras	Comportamiento estructural
		Ingeniería sísmica
	Estudios de la paz y la violencia	Violencia, ciudadanía y seguridad en las sociedades contemporáneas
	Estudios de la población	Dinámica y tendencias demográficas
		Población y procesos sociales
	Estudios en lingüística y docencia	Estudios lingüísticos y educativos de la lengua inglesa, francesa y estudios contrastivos con el español
	Estudios en literatura, traducción y cultura	Estudios literario, traductológicos y culturales de la lengua inglesa, francesa y española en el marco de la educación
	Estudios interdisciplinarios sobre planeación, desarrollo y calidad de vida	Planeación, desarrollo, TIC y calidad de vida
	Estudios jurídicos	Justicia penal
		Seguridad pública
	Evaluación educativa en el área de la química	Evaluación del modelo educativo institucional en la Facultad de Química de la UAEM
	Farmacéutica-biológica	Desarrollo de estudios microbiológicos, farmacológicos, toxicológicos y sus aplicaciones
	Filosofía contemporánea	Filosofía contemporánea
	Género y desigualdades	Género y desigualdades
	Gestión del capital intelectual	Capital humano, capital relacional y capital financiero
		Tecnologías de información y comunicación como capital estructural
	Gestión integrada del agua	Informática-hidrogeomática
	Historia	Historia social
	Historia y crítica de la literatura hispanoamericana	Literatura hispanoamericana

continúa...



Líneas de generación y aplicación del conocimiento en cuerpos académicos registrados en la SEP 2010

Tipo	Cuerpo académico	Líneas de generación y aplicación del conocimiento
	Ingeniería de sistemas	Análisis, diseño, modelación y optimización de sistemas sociotécnicos
	Intervención en psicología	Factores psicosociales y calidad de vida Intervención en clínica psicoanalítica
	Investigación educativa	Innovaciones educativas Investigación sobre problemática educativa en el nivel medio superior Problemática educativa del nivel superior
	Investigación educativa en odontología	Investigación educativa
	Medicina y cirugía animal	Medicina y cirugía animal
	Mejoramiento genético y sanidad vegetal	Manejo sustentable de recursos genéticos y sanidad vegetal
	Pensamiento y acciones de los grupos sociales de América Latina	Pensamiento y acciones de los grupos sociales en América Latina
	Política y gobierno	Gestión y política pública
	Productividad organizacional	Ética y responsabilidad social en las organizaciones Optimización de los recursos organizacionales
	Psicología y sociedad contemporánea	Procesos psicosociales
	Recursos bióticos: hábitats de México en deterioro	Conservación, manejo y aprovechamiento integrado de los recursos en hábitats naturales y transformados
	Salud animal	Calidad e inocuidad alimentaria en los productos de origen animal Niveles de salud en las poblaciones animales
	Salud de la comunidad	Salud pública
	Salud del universitario	La salud del universitario
	Sistemática y ecología vegetal	Ecología histórica de plantas en su contexto natural y cultural
	Sociedad del conocimiento	Ciencias de la información documental
	Sociedad y fuentes documentales en el Estado de México	Historia del Estado de México
	Sociedad y sistemas culturales	Desarrollo, comunicación y cultura
	TIC y dispositivos electrónicos	Estudio y desarrollo de nuevas tecnologías: tecnología de información, comunicación y dispositivos electrónicos
	Topología general e hiperespacios de continuos	Teoría de hiperespacios y continuos
	Turismo y educación	Formación profesional en el campo del turismo
Total	121	154

Fuente: Secretaría de Investigación y Estudios Avanzados, UAEM.



Proyectos de investigación por fuente de financiamiento convocatoria 2010

Espacio universitario	Cantidad					Miles de pesos										
	UAEM	Conacyt	Promep	Externos	Total	UAEM			Conacyt		Promep			Externos		
						Presupuesto	Ejercido	Por ejercer	Presupuesto	Por ejercer	Presupuesto	Ejercido	Por ejercer	Presupuesto	Ejercido	Por ejercer
Facultad	68	8	54	2	132	6 961.5	587.5	6 374.0	16 226.7	16 226.7	7 863.4	2 389.2	5 474.1	375.0	265.7	109.3
Arquitectura y Diseño	3				3	359.0		359.0								
Ciencias	6	1	19	2	28	575.0	20.0	555.0	955.8	955.8	3 234.3	732.8	2 501.5	375.0	265.7	109.3
Ciencias Agrícolas	3		2		5	360.0	65.4	294.6			453.7	90.7	363.0			
Ciencias de la Conducta	5	1			6	398.6	7.0	391.6	508.3	508.3						
Ciencias Políticas y Sociales	4	1	1		6	345.0	17.7	327.3	2 583.0	2 583.0	451.3	203.9	247.4			
Contaduría y Administración	2		4		6	192.7	74.8	118.0			120.0	43.9	76.1			
Derecho			3		3						110.0	38.4	71.6			
Economía	4		1		5	412.3	144.0	268.3			222.5	80.5	142.0			
Enfermería y Obstetricia	3		2		5	395.0		395.0			70.0	33.7	36.3			
Geografía	4		1		5	425.0		425.0			40.0	14.6	25.4			
Humanidades	6		3		9	421.0	51.1	369.9			543.0	82.7	460.3			
Ingeniería	11	2	3		16	1 189.3	81.6	1 107.7	8 169.0	8 169.0	1 084.5	251.4	833.0			
Lenguas	3				3	194.6		194.6								
Medicina	1		3		4	58.0		58.0			80.0	12.4	67.6			
Medicina Veterinaria y Zootecnia	4	2	3		9	630.0	68.3	561.7	1 611.3	1 611.3	1 184.0	766.7	417.3			
Odontología	2		1		3	197.0	1.3	195.7			30.0	18.7	11.3			
Planeación Urbana y Regional	2	1	5		8	174.0		174.0	2 399.4	2 399.4	160.0		160.0			
Química	4		3		7	515.0	42.9	472.1			80.0	18.7	61.3			
Turismo y Gastronomía	1				1	120.0	13.5	106.6								
Centro universitario UAEM y UAP	20	16	2	38	1 572.6	58.0	1 514.6				1 787.3	439.5	1 347.8	440.1	14.4	425.7
Amecameca	2		2		4	50.0		50.0			70.0	3.5	66.5			
Ecatepec			2		2						60.0	29.3	30.7			
Nezahualcóyotl	1	2			3	30.0		30.0			351.9	195.8	156.2			
Temascaltepec	3		2	1	6	158.5		158.5			40.0	11.6	28.4	140.1	14.4	125.7
Tenancingo	3		1	1	5	385.0		385.0			383.0	46.7	336.2	300.0		300.0
Texcoco	2		1		3	150.0		150.0			274.4	57.0	217.4			
Tlanguistenco	1		2		3	200.0	17.0	183.0			392.0	30.0	362.0			
Valle de Chalco	2		2		4	351.0	41.0	310.0			156.0	45.7	110.3			
Valle de México	2				2	58.2		58.2								
Zumpango	4		2		6	189.9		189.9			60.0	19.8	40.2			
Instituto y centro de investigación	10	3	5	18	1 000.0	60.5	939.5				562.3	125.0	437.3	1 093.6	103.4	990.2
Instituto de Ciencias Agropecuarias y Rurales	6		2	4	12	655.0	19.0	636.0			522.3	125.0	397.3	906.5	63.3	843.2
Instituto de Estudios sobre la Universidad	2				2	150.0		150.0								
Centro de Investigación en Ciencias Médicas	1		1	1	3	120.0		120.0			40.0		40.0	187.1	40.0	147.0
Centro de Investigación en Ciencias Sociales y Humanidades	1				1	75.0	41.5	33.5								
Dependencia de Administración Central	1	1			2	120.0	41.7	78.3	792.0	792.0						
Secretaría de Investigación y Estudios Avanzados	1	1			2	120.0	41.7	78.3	792.0	792.0						
Total	99	9	73	9	190	9 654.2	747.7	8 906.4	17 018.7	17 018.7	10 213.0	2 953.8	7 259.2	1 908.7	383.5	1 525.2

Fuente: Secretaría de Investigación y Estudios Avanzados, UAEM.

Proyectos de investigación por espacio universitario y fuente de financiamiento 2010

Espacio universitario	Nuevos					En desarrollo					Proyectos vigentes (nuevos y en desarrollo)					Finalizados					Total
	UAEM		C	FE	Total	UAEM		C	FE	Total	UAEM		C	FE	Total	UAEM		C	FE	Total	
	CF	SF				CF	SF				CF	SF				CF	SF				
Plantel de la Escuela Preparatoria		1			1	4				4	4	1			5	8				8	13
Cuauhtémoc						1				1	1				1	2				2	3
Dr. Ángel Ma. Garibay Kintana																1				1	1
Ignacio Ramírez Calzada						1				1	1				1					1	1
Lic. Adolfo López Mateos						1				1	1				1	1				1	2
Nezahualcóyotl		1			1	1				1	1	1			2	2				2	4
Sor Juana Inés de la Cruz																1				1	1
Texcoco																1				1	1
Facultad	63	57	9	24	153	91	1	70	85	247	154	58	79	109	400	233	8	14	15	270	670
Antropología		2			2							2			2	4				4	6
Arquitectura y Diseño	2	2	1		5	1			2	3	3	2	1	2	8	11			1	12	20
Artes																2				2	2
Ciencias	6		2	4	12	9		11	12	32	15		13	16	44	23	1	1		25	69
Ciencias Agrícolas	3	3	1	4	11	3		5	6	14	6	3	6	10	25	14	1		3	18	43
Ciencias de la Conducta	5	6			11	8		1		9	13	6	1		20	8			1	9	29
Ciencias Políticas y Sociales	4	2			6	8		2	7	17	12	2	2	7	23	15	1		1	17	40
Contaduría y Administración	1	2			3			2	2	2	1	2		2	5	5				5	10
Derecho		4			4	1		1		2	1	4	1		6	10	1		1	12	18
Economía	3	3		1	7	6		2	2	10	9	3	2	3	17	9				9	26
Enfermería y Obstetricia	3	4			7	4			1	5	7	4		1	12	4				4	16
Geografía	4	1			5			2	5	7	4	1	2	5	12	7			2	9	21
Humanidades	6	3		1	10	10		2	2	14	16	3	2	3	24	17	2	1	1	21	45
Ingeniería	10	6	3	6	25	8		16	13	37	18	6	19	19	62	18	2	5	1	26	88
Lenguas	3	2			5						3	2			5	4				4	9
Medicina	1	3	1	2	7	4		5	3	12	5	3	6	5	19	11		2		13	32
Medicina Veterinaria y Zootecnia	4			5	9	7		6	13	26	11		6	18	35	28		1		29	64
Odontología	2	4			6	2		1	3	6	4	4	1	3	12	2		1	1	4	16
Planeación Urbana y Regional	2	2	1		5	5		2	2	9	7	2	3	2	14	7				7	21
Química	3	4		1	8	13	1	14	8	36	16	5	14	9	44	26		1	3	30	74
Turismo y Gastronomía	1	4			5	2			4	6	3	4		4	11	8		2		10	21
Centro universitario UAEM y UAP	20	21	1	11	53	39	1	7	26	73	59	22	8	37	126	44	1	6	5	56	182
Amecameca	2	2		1	5	6		1	3	10	8	2	1	4	15	2				2	17
Atlaquemulco		3			3	3			1	4	3	3		1	7	2				2	9
Ecatepec		1			1	6		1	2	9	6	1	1	2	10	4		1		5	15
Nezahualcóyotl	1	2		2	5	3			5	8	4	2		7	13				1	1	14
Temascaltepec	3	2		1	6	5			4	9	8	2		5	15	5			1	6	21
Tenancingo	3	4		2	9	3	1	1	4	9	6	5	1	6	18	6		3	3	12	30
Texcoco	3	2		1	6	4			1	5	7	2		2	11	8	1	2		11	22
Tianquistepec	1		1	3	5			2	3	5	1		3	6	10	3				3	13
Valle de Chalco	1			1	2	3		1	2	6	4		1	3	8	5				5	13
Valle de México	2	2			4	2				2	4	2			6	4				4	10
Valle de Teotihuacán					1					1	1				1	1				1	2
Zumpango	4	3			7	3		1	1	5	7	3	1	1	12	4				4	16
Instituto y centro de investigación	9	13	5	7	34	15	2	12	23	52	24	15	17	30	86	33	1	5	1	40	126
Instituto de Ciencias Agropecuarias y Rurales	6		5	3	14	3		9	14	26	9		14	17	40	12	1	3	1	17	57
Instituto de Estudios sobre la Universidad	2	1		1	4	4			3	7	6	1		4	11	5		1		6	17
Centro de Innovación, Desarrollo e Investigación Educativa						1				1	1				1	1				1	2
Centro de Investigación en Ciencias Médicas	1	3		1	5	5	2	1	1	9	6	5	1	2	14	5		1		6	20
Centro de Investigación en Ciencias Sociales y Humanidades		2		2	4	2		2	1	5	2	2	2	3	9	5				5	14
Centro de Investigación y Estudios Avanzados de la Población		7			7				4	4		7		4	11	5				5	16
Dependencia de Administración Central	1				1						1				1	1				1	2
Secretaría de Investigación y Estudios Avanzados	1				1						1				1	1				1	2
Total	93	92	15	42	242	149	4	89	134	376	242	96	104	176	618	319	10	25	21	375	993

C: Conacyt.
 CF: con financiamiento.
 FE: fuente externa.
 SF: sin financiamiento.
 Conacyt: Consejo Nacional de Ciencia y Tecnología.

Nota: no se registran 8 nuevos proyectos de investigación con fuente de financiamiento Conacyt, cuyo convenio se encuentra en trámite.

Fuente: Secretaría de Investigación y Estudios Avanzados, UAEM.



Proyectos de investigación por área del conocimiento y fuente de financiamiento 2010

Área del conocimiento	Nuevos (2010)					En desarrollo					Proyectos vigentes (nuevos y en desarrollo)					Finiquitados					Total
	UAEM		C	FE	Total	UAEM		C	FE	Total	UAEM		C	FE	Total	UAEM		C	FE	Total	
	CF	SF				CF	SF				CF	SF				CF	SF				
Ciencias Agropecuarias	18	7	6	15	46	20	1	23	40	84	38	8	29	55	130	66	2	7	8	83	213
Ciencias de la Salud	8	15	1	3	27	18	2	7	11	38	26	17	8	14	65	29		4	1	34	99
Ciencias Naturales y Exactas	4	2	2	5	13	18		27	26	71	22	2	29	31	84	41		2	5	48	132
Ciencias Sociales y Administrativas	25	36	2	4	67	38		7	28	73	63	36	9	32	140	96	2	5	2	105	245
Educación y Humanidades	19	26		4	49	40	1	5	7	53	59	27	5	11	102	50	2	2	2	56	158
Ingeniería y Tecnología	19	6	4	11	40	15		20	22	57	34	6	24	33	97	37	4	5	3	49	146
Total	93	92	15	42	242	149	4	89	134	376	242	96	104	176	618	319	10	25	21	375	993

C: Conacyt.

CF: con financiamiento.

FE: fuente externa.

SF: sin financiamiento.

Conacyt: Consejo Nacional de Ciencia y Tecnología.

Nota: no se registran 8 nuevos proyectos de investigación con fuente de financiamiento Conacyt, cuyo convenio se encuentra en trámite.

Fuente: Secretaría de Investigación y Estudios Avanzados, UAEM.

Proyectos de investigación vigentes con registro UAEM por tipo 2010

DES	Espacio universitario	Nuevos								En desarrollo								Proyectos vigentes								
		T		B		A		Total		T		B		A		Total		T		B		A		Total		
		CF	SF	CF	SF	CF	SF	CF	SF	CF	SF	CF	SF	CF	SF	CF	SF	CF	SF	CF	SF	CF	SF	CF	SF	
Plantel de la Escuela Preparatoria	Cuauhtémoc												1				1				1				1	
	Ignacio Ramírez Calzada												1				1				1				1	
	Lic. Adolfo López Mateos												1				1				1				1	
	Nezahualcóyotl					1				1						1				1	1				1	1
Arquitectura, Diseño y Arte	Facultad de Arquitectura y Diseño				2	2		2	2						1		1					2	3		3	2
Ciencias Agropecuarias	Facultad de Ciencias Agrícolas					1	3	2	3	3			2		1		3				2	1	4	2	6	3
	Facultad de Medicina Veterinaria y Zootecnia	1		1			2		4		1		2		4		7		2		3		6		11	
	Instituto de Ciencias Agropecuarias y Rurales				1		5		6				2		1		3				3		6		9	
Ciencias de la Educación y Humanidades	Facultad de Ciencias de la Conducta				3	6	2		5	6			4		4		8				7	6	6		13	6
	Facultad de Humanidades				4	3	2		6	3			7		3		10				11	3	5		16	3
	Facultad de Lenguas				1	1	2	1	3	2											1	1	2	1	3	2
	Instituto de Estudios sobre la Universidad				2	1			2	1			4				4				6	1			6	1
	Centro de Innovación, Desarrollo e Investigación Educativa															1		1					1		1	
	Centro de Investigación en Ciencias Sociales y Humanidades					2				2			2				2				2	2			2	2
Ciencias de la Salud	Facultad de Enfermería y Obstetricia				1	1	2	3	3	4			1		3		4				2	1	5	3	7	4
	Facultad de Medicina					1	1	2	1	3			1		3		4				1	1	4	2	5	3
	Facultad de Odontología				2	2		2	2	4	1		1				2		1		3	2		2	4	4
	Centro de Investigación en Ciencias Médicas						1	3	1	3			1		4	2	5	2			1		5	5	6	5
Ciencias Económico-Administrativas	Facultad de Contaduría y Administración						1	2	1	2													1	2	1	2
	Facultad de Economía				3	3			3	3			4		2		6				7	3	2		9	3
Ciencias Naturales y Exactas	Facultad de Ciencias				4		2		6		1		5		3		9		1		9		5		15	
	Facultad de Geografía					1		3	1	4	1										1		3	1	4	1
	Facultad de Química	1				2	2	2	3	4	2		5	1	6		13	1	3		5	3	8	2	16	5
Ciencias Sociales	Facultad de Antropología						2			2												2				2
	Facultad de Ciencias Políticas y Sociales				3	2	1		4	2			5		3		8				8	2	4		12	2
	Facultad de Derecho					3		1		4					1		1					3	1	1	1	4
	Facultad de Planeación Urbana y Regional				1	1	1	1	2	2			2		3		5				3	1	4	1	7	2
	Facultad de Turismo y Gastronomía					3	1	1	1	4			1		1		2				1	3	2	1	3	4
	Centro de Investigación y Estudios Avanzados de la Población						7			7												7				7
Ingeniería y Tecnología	Facultad de Ingeniería	1		2	2	7	4	10	6	2		3		3		8		3		5	2	10	4	18	6	
	Unidad Académica Profesional Tianguistenco						1		1														1		1	
Atlaquilco	Centro Universitario UAEM Atlaquilco					1		2		3	1		2				3		1		2	1		2	3	3
Sur del Estado de México	Centro Universitario UAEM Temascaltepec			2		1	2	3	2			2		3		5					4		4	2	8	2
	Centro Universitario UAEM Tenancingo				4	3			3	4		1	1	2		3	1				1	5	5		6	5
	Centro Universitario UAEM Amecameca				1		2	1		2	2		2		4		6				3	2	5		8	2
Oriente del Estado de México	Centro Universitario UAEM Texcoco	1			1	2	1	3	2			3		1		4		1			3	1	3	1	7	2
	Centro Universitario UAEM Valle de Chalco						1		1				2		1		3				2		2		4	
Valle de México	Unidad Académica Profesional Nezahualcóyotl					1	1	1	1	2	1		1		1		3		1		1	1	2	1	4	2
	Centro Universitario UAEM Ecatepec							1		1	2		1		3		6		2		1		3	1	6	1
	Centro Universitario UAEM Valle de México					2	2		2	2			2				2				2	2	2		4	2
	Centro Universitario UAEM Valle de Teotihuacán															1	1						1		1	
	Centro Universitario UAEM Zumpango				3	2	1	1	4	3			1		2		3				4	2	3	1	7	3
	Secretaría de Investigación y Estudios Avanzados						1		1															1		1
Total		4		35	59	54	33	93	92	11		73	2	65	2	149	4	15		108	61	119	35	242	96	

A: aplicada.
 B: básica.
 T: tecnológica.
 CF: con financiamiento.
 SF: sin financiamiento.
 DES: Dependencia de educación superior.

Fuente: Secretaría de Investigación y Estudios Avanzados, UAEM.



Proyectos de investigación con registro UAEM por tipo 2010

DES	Espacio universitario	Proyectos vigentes						Finiquitados						Total		Total		
		T	B		A		Total		T	B		A					Total	
		CF	CF	SF	CF	SF	CF	SF	CF	CF	SF	CF	SF	CF	SF		CF	SF
Plantel de la Escuela Preparatoria	Cuauhtémoc		1				1			1		1		2		3		3
	Dr. Ángel Ma. Garibay Kintana									1				1		1		1
	Ignacio Ramírez Calzada		1				1								1		1	
	Lic. Adolfo López Mateos		1				1		1					1		2		2
	Nezahualcóyotl		1	1			1	1				2		2		3	1	4
	Sor Juana Inés de la Cruz									1				1		1		1
Texcoco											1		1		1		1	
Arquitectura, Diseño y Arte	Facultad de Arquitectura y Diseño			2	3		3	2	2	5		4		11		14	2	16
	Facultad de Artes									2				2		2		2
Ciencias Agropecuarias	Facultad de Ciencias Agrícolas		2	1	4	2	6	3	2	4		8	1	14	1	20	4	24
	Facultad de Medicina Veterinaria y Zootecnia	2	3		6		11			10		18		28		39		39
	Instituto de Ciencias Agropecuarias y Rurales		3		6		9		1	3	1	8		12	1	21	1	22
Ciencias de la Educación y Humanidades	Facultad de Ciencias de la Conducta		7	6	6		13	6		4		4		8		21	6	27
	Facultad de Humanidades		11	3	5		16	3		13	2	4		17	2	33	5	38
	Facultad de Lenguas		1	1	2	1	3	2		1		3		4		7	2	9
	Instituto de Estudios sobre la Universidad		6	1			6	1		3		2		5		11	1	12
	Centro de Innovación, Desarrollo e Investigación Educativa				1		1					1		1		2		2
	Centro de Investigación en Ciencias Sociales y Humanidades		2	2			2	2		5				5		7	2	9
Ciencias de la Salud	Facultad de Enfermería y Obstetricia		2	1	5	3	7	4		1		3		4		11	4	15
	Facultad de Medicina		1	1	4	2	5	3		5		6		11		16	3	19
	Facultad de Odontología	1	3	2			2	4	4	1		1		2		6	4	10
	Centro de Investigación en Ciencias Médicas		1		5	5	6	5		3		2		5		11	5	16
Ciencias Económico-Administrativas	Facultad de Contaduría y Administración				1	2	1	2		4		1		5		6	2	8
	Facultad de Economía		7	3	2		9	3		6		3		9		18	3	21
Ciencias Naturales y Exactas	Facultad de Ciencias	1	9		5		15			10	1	13		23	1	38	1	39
	Facultad de Geografía		1		3	1	4	1	1	3		3		7		11	1	12
	Facultad de Química	3	5	3	8	2	16	5	3	10		13		26		42	5	47
Ciencias Sociales	Facultad de Antropología			2				2		3		1		4		4	2	6
	Facultad de Ciencias Políticas y Sociales		8	2	4		12	2	2	4	1	9		15	1	27	3	30
	Facultad de Derecho			3	1	1	1	4		6	1	4		10	1	11	5	16
	Facultad de Planeación Urbana y Regional		3	1	4	1	7	2		3		4		7		14	2	16
	Facultad de Turismo y Gastronomía		1	3	2	1	3	4	1			7		8		11	4	15
	Centro de Investigación y Estudios Avanzados de la Población			7				7		5				5		5	7	12
Ingeniería y Tecnología	Facultad de Ingeniería	3	5	2	10	4	18	6	9	4		5	2	18	2	36	8	44
	Unidad Académica Profesional Tianguistenco				1		1			1		2		3		4		4
Atlacomulco	Centro Universitario UAEM Atlacomulco	1	2	1			2	3	3	1		1		2		5	3	8
Sur del Estado de México	Centro Universitario UAEM Temascaltepec	4			4	2	8	2		3		2		5		13	2	15
	Centro Universitario UAEM Tenancingo		1	5	5		6	5		2		4		6		12	5	17
Oriente del Estado de México	Centro Universitario UAEM Amecameca		3	2	5		8	2		2				2		10	2	12
	Centro Universitario UAEM Texcoco	1	3	1	3	1	7	2		5	1	3		8	1	15	3	18
	Centro Universitario UAEM Valle de Chalco		2		2		4		3			2		5		9		9
	Unidad Académica Profesional Nezahualcóyotl	1	1	1	2	1	4	2								4	2	6
Valle de México	Centro Universitario UAEM Ecatepec	2	1		3	1	6	1	2	2				4		10	1	11
	Centro Universitario UAEM Valle de México		2	2	2		4	2	1	2		1		4		8	2	10
	Centro Universitario UAEM Valle de Teotihuacán				1		1			1				1		2		2
	Centro Universitario UAEM Zumpango		4	2	3	1	7	3				4		4		11	3	14
	Secretaría de Investigación y Estudios Avanzados				1		1			1				1		2		2
Total		15	108	61	119	35	242	96	28	141	7	150	3	319	10	561	106	667

A: aplicada.
 B: básica.
 T: tecnológica.
 CF: con financiamiento.
 SF: sin financiamiento.
 DES: Dependencia de educación superior.

Fuente: Secretaría de Investigación y Estudios Avanzados, UAEM.

Proyectos de investigación vigentes con registro Conacyt y fuente externa por tipo 2010

DES	Espacio universitario	Nuevos						En desarrollo						Proyectos vigentes												
		T		B		A		Total		T		B		A		Total		T		B		A		Total		
		C	FE	C	FE	C	FE	C	FE	C	FE	C	FE	C	FE	C	FE	C	FE	C	FE	C	FE	Total		
Arquitectura, Diseño y Arte	Facultad de Arquitectura y Diseño		1				1					1		1		2				1	1		1	1	2	3
Ciencias Agropecuarias	Facultad de Ciencias Agrícolas			2	1	2	1	4	1	1	4			5	5	6	1	1	4	2	1	7	6	10	16	
	Facultad de Medicina Veterinaria y Zootecnia					5		5			5	3	1	10	6	13			5	3	1	15	6	18	24	
	Instituto de Ciencias Agropecuarias y Rurales		3	3	2			5	3			1	8	8	6	9	14			4	11	10	6	14	17	31
Ciencias de la Educación y Humanidades	Facultad de Ciencias de la Conducta										1				1				1				1		1	
	Facultad de Humanidades			1				1		1	2	1			2	2			1	3	1		2	3	5	
	Instituto de Estudios sobre la Universidad			1				1			1			2		3			2			2		4	4	
	Centro de Investigación en Ciencias Sociales y Humanidades			2				2		2	1				2	1			2	3			2	3	5	
Ciencias de la Salud	Facultad de Enfermería y Obstetricia													1		1						1		1	1	
	Facultad de Medicina			2	1			1	2	1	1	4	2	5	3			1	3	5	2	6	5	11		
	Facultad de Odontología											1	3	1	3						1	3	1	3	4	
	Centro de Investigación en Ciencias Médicas					1		1					1	1	1	1					1	2	1	2	3	
Ciencias Económico-Administrativas	Facultad de Contaduría y Administración													2		2						2		2	2	
	Facultad de Economía			1				1		1	2	1			2	2			1	3	1		2	3	5	
Ciencias Naturales y Exactas	Facultad de Ciencias		1	2	1	2	2	4			4	4	7	8	11	12			5	6	8	10	13	16	29	
	Facultad de Geografía										3	2	2	2	5				3	2	2	2	5	7		
	Facultad de Química					1		1			7	6	7	2	14	8			7	6	7	3	14	9	23	
Ciencias Sociales	Facultad de Ciencias Políticas y Sociales									2	5		2	2	7			2	5		2	2	7	9	9	
	Facultad de Derecho									1					1			1				1		1		
	Facultad de Planeación Urbana y Regional				1		1			1		1	2	2	2			1		2	2	3	2	5		
	Facultad de Turismo y Gastronomía										1		3		4				1		3		4	4		
	Centro de Investigación y Estudios Avanzados de la Población										1	3		4				1		3			4	4		
Ingeniería y Tecnología	Facultad de Ingeniería			3	3	3	3	6	7	4	2	1	7	8	16	13	7	4	2	4	10	11	19	19	38	
	Unidad Académica Profesional Tianguistenco	1		1		2	1	3		2	1		2	2	3	1		2	2		4	3	6	9		
Atlacomulco	Centro Universitario UAEM Atlacomulco												1		1						1		1	1		
Sur del Estado de México	Centro Universitario UAEM Temascaltepec					1		1			2		2		4			2		3			5	5		
	Centro Universitario UAEM Tenancingo			2				2			2	1	2	1	4			4	1	2	1	6	7			
Oriente del Estado de México	Centro Universitario UAEM Amecameca			1				1			2	1	1	1	3			3	1	1	1	4	5			
	Centro Universitario UAEM Texcoco			1				1					1		1			1		1		2	2			
	Centro Universitario UAEM Valle de Chalco			1				1			2	1		1	2			3	1		1	3	4			
	Unidad Académica Profesional Nezahualcóyotl			2				2			3		2		5			5		2		7	7			
Valle de México	Centro Universitario UAEM Ecatepec									1	1		1	1	2			1	1		1	1	2	3		
	Centro Universitario UAEM Zumpango										1	1		1	1			1	1		1	1	2			
Total		1	5	25	9	17	15	42	8	5	36	54	45	75	89	134	9	5	41	79	54	92	104	176	280	

A: aplicada.

B: básica.

T: tecnológica.

C: Conacyt.

FE: fuente externa.

Conacyt: Consejo Nacional de Ciencia y Tecnología.

DES: Dependencia de educación superior.

Nota: no se registran en las cifras 8 nuevos proyectos de investigación con fuente de financiamiento Conacyt, cuyo convenio se encuentra en trámite.

Fuente: Secretaría de Investigación y Estudios Avanzados, UAEM.



Proyectos de investigación con registro Conacyt y fuente externa por tipo 2010

DES	Espacio universitario	Proyectos vigentes								Finiquitados								Total		Total
		T		B		A		Total		T		B		A		Total				
		C	FE	C	FE	C	FE	C	FE	C	C	FE	C	FE	C	FE	C	FE		
Arquitectura, Diseño y Arte	Facultad de Arquitectura y Diseño			1	1		1	1	2			1				1	1	3	4	
Ciencias Agropecuarias	Facultad de Ciencias Agrícolas	1	1	4	2	1	7	6	10					3		3	6	13	19	
	Facultad de Medicina Veterinaria y Zootecnia			5	3	1	15	6	18	1					1		7	18	25	
	Instituto de Ciencias Agropecuarias y Rurales			4	11	10	6	14	17		2		1	1	3	1	17	18	35	
Ciencias de la Educación y Humanidades	Facultad de Ciencias de la Conducta			1				1				1				1	1	1	2	
	Facultad de Humanidades			1	3	1		2	3		1	1			1	1	3	4	7	
	Instituto de Estudios sobre la Universidad				2		2		4				1		1		1	4	5	
	Centro de Investigación en Ciencias Sociales y Humanidades			2	3			2	3								2	3	5	
Ciencias de la Salud	Facultad de Enfermería y Obstetricia						1		1									1	1	
	Facultad de Medicina			1	3	5	2	6	5	2					2		8	5	13	
	Facultad de Odontología					1	3	1	3				1	1	1	1	2	4	6	
	Centro de Investigación en Ciencias Médicas					1	2	1	2					1		1		2	4	
Ciencias Económico-Administrativas	Facultad de Contaduría y Administración						2		2								2		2	
	Facultad de Economía			1	3	1		2	3								2	3	5	
Ciencias Naturales y Exactas	Facultad de Ciencias			5	6	8	10	13	16		1				1		14	16	30	
	Facultad de Geografía				3	2	2	2	5			2				2	2	7	9	
	Facultad de Química			7	6	7	3	14	9		1	3				1	3	15	12	27
Ciencias Sociales	Facultad de Ciencias Políticas y Sociales			2	5		2	2	7					1		1	2	8	10	
	Facultad de Derecho			1				1				1				1	1	1	2	
	Facultad de Planeación Urbana y Regional			1		2	2	3	2								3	2	5	
	Facultad de Turismo y Gastronomía				1		3		4		1		1		2		2	4	6	
	Centro de Investigación y Estudios Avanzados de la Población				1		3		4									4	4	
Ingeniería y Tecnología	Facultad de Ingeniería	7	4	2	4	10	11	19	19	2	1		2	1	5	1	24	20	44	
	Unidad Académica Profesional Tianguistenco	1		2	2		4	3	6								3	6	9	
Atlacomulco	Centro Universitario UAEM Atlacomulco						1		1									1	1	
Sur del Estado de México	Centro Universitario UAEM Temascaltepec				2		3		5					1		1		6	6	
	Centro Universitario UAEM Tenancingo				4	1	2	1	6		1	2	2	1	3	3	4	9	13	
Oriente del Estado de México	Centro Universitario UAEM Amecameca				3	1	1	1	4								1	4	5	
	Centro Universitario UAEM Texcoco				1		1		2				2		2		2	2	4	
	Centro Universitario UAEM Valle de Chalco				3	1		1	3								1	3	4	
	Unidad Académica Profesional Nezahualcóyotl				5		2		7					1		1		8	8	
Valle de México	Centro Universitario UAEM Ecatepec			1	1		1	1	2				1		1		2	2	4	
	Centro Universitario UAEM Zumpango				1	1		1	1								1	1	2	
Total		9	5	41	79	54	92	104	176	2	11	11	12	10	25	21	129	197	326	

A: aplicada.

B: básica.

T: tecnológica.

C: Conacyt.

FE: fuente externa.

Conacyt: Consejo Nacional de Ciencia y Tecnología.

DES: Dependencia de educación superior.

Nota: no se registran en las cifras 8 nuevos proyectos de investigación con fuente de financiamiento Conacyt, cuyo convenio se encuentra en trámite.

Fuente: Secretaría de Investigación y Estudios Avanzados, UAEM.

Proyectos de investigación por clase 2010

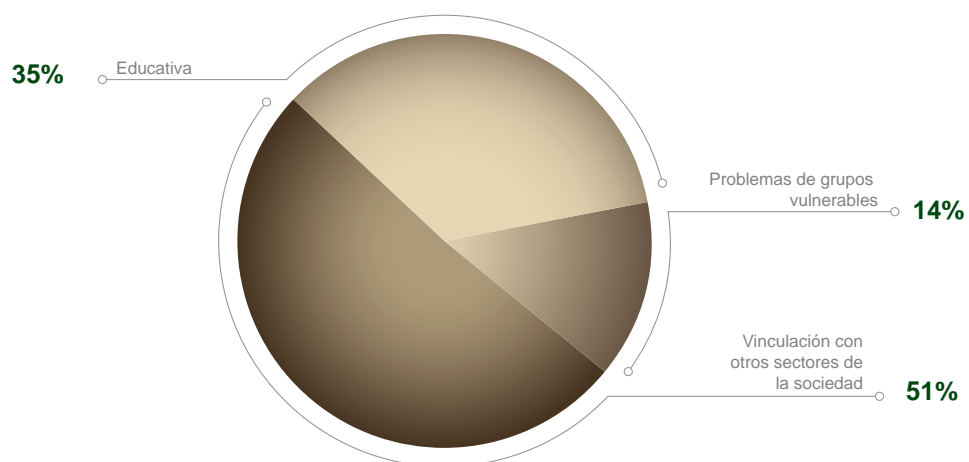
Espacio universitario	Clase		
	Educativa	Problemas de grupos vulnerables	Vinculación con otros sectores de la sociedad
Plantel de la Escuela Preparatoria	5		
Cuauhtémoc	1		
Ignacio Ramírez Calzada	1		
Lic. Adolfo López Mateos	1		
Nezahualcóyotl	2		
Facultad	23	12	44
Antropología	1		
Arquitectura y Diseño		1	2
Ciencias	1		5
Ciencias Agrícolas			6
Ciencias de la Conducta	3	4	
Ciencias Políticas y Sociales	2	2	7
Derecho		1	1
Economía	4		4
Enfermería y Obstetricia		1	
Geografía	2		3
Humanidades	1		3
Ingeniería			5
Lenguas	3		
Medicina	1	3	
Medicina Veterinaria y Zootecnia			1
Odontología	1		1
Planeación Urbana y Regional			4
Química	3		
Turismo y Gastronomía	1		2
Centro universitario UAEM y UAP	22	2	21
Amecameca	3	1	3
Atlacomulco	2		
Ecatepec	1		
Nezahualcóyotl	3		4
Temascaltepec	4		3
Tenancingo	1		5
Texcoco	1		3
Valle de Chalco	2		2
Valle de México	2		
Valle de Teotihuacán	1		
Zumpango	2	1	1
Instituto y centro de investigación	6	9	17
Instituto de Ciencias Agropecuarias y Rurales	1	3	11
Instituto de Estudios sobre la Universidad	4		2
Centro de Innovación, Desarrollo e Investigación Educativa	1		
Centro de Investigación en Ciencias Médicas			1
Centro de Investigación en Ciencias Sociales y Humanidades			2
Centro de Investigación y Estudios Avanzados de la Población		6	1
Total	56	23	82

Fuente: Secretaría de Investigación y Estudios Avanzados, UAEM.





Proyectos de investigación por clase 2010



Recursos financieros asignados a proyectos nuevos en 2010 (miles de pesos)

Espacio universitario	UAEM	Conacyt	Promep	Externos	Total
Facultad	6 961.5	16 226.7	7 863.4	375.0	31 426.6
Arquitectura y Diseño	359.0				359.0
Ciencias	575.0	955.8	3 234.3	375.0	5 140.1
Ciencias Agrícolas	360.0		453.7		813.7
Ciencias de la Conducta	398.6	508.3			906.9
Ciencias Políticas y Sociales	345.0	2 583.0	451.3		3 379.3
Contaduría y Administración	192.7		120.0		312.7
Derecho			110.0		110.0
Economía	412.3		222.5		634.8
Enfermería y Obstetricia	395.0		70.0		465.0
Geografía	425.0		40.0		465.0
Humanidades	421.0		543.0		964.0
Ingeniería	1 189.3	8 169.0	1 084.5		10 442.8
Lenguas	194.6				194.6
Medicina	58.0		80.0		138.0
Medicina Veterinaria y Zootecnia	630.0	1 611.3	1 184.0		3 425.3
Odontología	197.0		30.0		227.0
Planeación Urbana y Regional	174.0	2 399.4	160.0		2 733.4
Química	515.0		80.0		595.0
Turismo y Gastronomía	120.0				120.0
Centro universitario UAEM y UAP	1 572.6		1 787.3	440.1	3 800.1
Amecameca	50.0		70.0		120.0
Ecatepec			60.0		60.0
Nezahualcóyotl	30.0		351.9		381.9
Temascaltepec	158.5		40.0	140.1	338.6
Tenancingo	385.0		383.0	300.0	1 068.0
Texcoco	150.0		274.4		424.4
Tlanguistenco	200.0		392.0		592.0
Valle de Chalco	351.0		156.0		507.0
Valle de México	58.2				58.2
Zumpango	189.9		60.0		249.9
Instituto y centro de investigación	1 000.0		562.3	1 093.6	2 655.9
Instituto de Ciencias Agropecuarias y Rurales	655.0		522.3	906.5	2 083.8
Instituto de Estudios sobre la Universidad	150.0				150.0
Centro de Investigación en Ciencias Médicas	120.0		40.0	187.1	347.1
Centro de Investigación en Ciencias Sociales y Humanidades	75.0				75.0
Dependencia de Administración Central	120.0	792.0			912.0
Secretaría de Investigación y Estudios Avanzados	120.0	792.0			912.0
Total	9 654.2	17 018.7	10 213.0	1 908.7	38 794.5

Conacyt: Consejo Nacional de Ciencia y Tecnología.
Promep: Programa de Mejoramiento del Profesorado.

Fuente: Secretaría de Investigación y Estudios Avanzados, UAEM.



Productos de proyectos de investigación por espacio académico y tipo 2010

Espacio académico	Tesis			Libro	Capítulo de libro	Ponencia				Artículo				Otros Total	
	Licenciatura	Maestría	Doctorado			L	E	N	I	E	N	I			
Plantel de la Escuela Preparatoria														1	1
Texcoco														1	1
Facultad	28	186	28	46	81	5	8	9	6	25	35	126	56	639	
Antropología	1	1						1				1			4
Arquitectura y Diseño		5	1	3	3					1	1	3			17
Ciencias	3	2	1	1	1	1				1	3	23	4		40
Ciencias Agrícolas		3	2	1	3		3	2		1	4	4	2		25
Ciencias de la Conducta	2	24		3	13			2	3		5	1	21		74
Ciencias Políticas y Sociales		9	3	9	16			2		9	2	4			54
Contaduría y Administración		31	2						1		2	1	9		46
Derecho		12		5	3	2			2						24
Economía	1	4	1				2				2	3	1		14
Enfermería y Obstetricia	2	17	1	2							1	3			26
Geografía	1	22	2	4	3	1				1	2	2	4		42
Humanidades	2	17	1	4	5					5	1	1			36
Ingeniería		4	5	1	5							15	5		35
Lenguas	1	3		9	1		1								15
Medicina	2	4	1		4					2	2	6	2		23
Medicina Veterinaria y Zootecnia	2	14	6	1	3						3	15	2		46
Odontología		1	2		3						3	9			18
Planeación Urbana y Regional	3	3		1	13					2			3		25
Química	4	10		2	1	1	1	2			3	34	3		61
Turismo y Gastronomía	4				4		1			3	1	1			14
Centro universitario UAEM y UAP	11	15	1	11	48		6	3	2	8	10	17	23	155	
Amecameca	1			1	12							2	1		17
Atlacomulco													3		3
Ecatepec	2				4						1	1			8
Nezahualcóyotl				6							4		2		12
Temascaltepec	1	3	1	1	11				2	1	2	7	8		37
Tenancingo	1				4			2				1	6		14
Texcoco	3	5		1	11					3		3			26
Tlanguistenco											2	3	2		7
Valle de Chalco		7			5			1		1					14
Valle de Teotihuacán	1												1		2
Zumpango	2			2	1		6			3	1				15
Instituto y centro de investigación	1	11	8	15	18			3	1	4	6	7	19	93	
Instituto de Ciencias Agropecuarias y Rurales		6	5	2	7					1	4	3			28
Instituto de Estudios sobre la Universidad		3	2	7	6					3		1			22
Centro de Innovación, Desarrollo e Investigación Educativa		1													1
Centro de Investigación en Ciencias Médicas				1	3			3	1		1	3	2		14
Centro de Investigación en Ciencias Sociales y Humanidades	1	1	1	5	2						1		15		26
Centro de Investigación y Estudios Avanzados de la Población													2		2
Total	40	212	37	72	147	5	14	15	9	37	51	150	99	888	

L: local; E: estatal; N: nacional; I: internacional.

Notas: los artículos en revistas de ámbito nacional e internacional son arbitrados.

De los 72 libros reportados en 2010, 35 corresponden a ediciones o coediciones de la UAEM.

Fuente: Secretaría de Investigación y Estudios Avanzados, UAEM.

Productos de proyectos de investigación por área del conocimiento 2010

Área del conocimiento	Tesis			Libro	Capítulo de libro	Ponencia				Artículo en revistas			Otros	Total
	Licenciatura	Maestría	Doctorado			L	E	N	I	E	N	I		
Arquitectura Arte y Diseño		5	5											10
Ciencias Agropecuarias	6	26	14	6	26		3	6	2	1	9	30	13	142
Ciencias de la Salud	6	22	4	4	6		6	1	1	1	11	22	5	89
Ciencias Naturales y Exactas	4	34	3	1	2	3	1	3		2	7	57	12	129
Ciencias Sociales y Administrativas	16	64	7	27	65	2	3	2	3	22	12	19	26	268
Educación y Humanidades	6	48	3	29	36		1	3	3	9	7	1	33	179
Ingeniería y Tecnología	2	13	1	5	12					2	3	23	10	71
Total	40	212	37	72	147	5	14	15	9	37	49	152	99	888

L: local; E: estatal; N: nacional; I: internacional.

Notas: los artículos en revistas de ámbito nacional e internacional son arbitrados.

De los 72 libros reportados en 2010, 35 corresponden a ediciones o coediciones de la UAEM.

Fuente: Secretaría de Investigación y Estudios Avanzados, UAEM.

Revistas científicas indexadas 2010

Revista	Espacio universitario	Números editados
Contribuciones desde Coatepec ²	Centro de Investigación en Ciencias Sociales y Humanidades y Facultad de Humanidades	1
Convergencia ^{1,2,3}	Facultad de Ciencias Políticas y Sociales	4
Convergencia (digital en inglés)		2
Convergencia (digital en español)		4
Papeles de Población ^{1,2,3}	Centro de Investigación y Estudios Avanzados de la Población	4
Papeles de Población (digital en inglés)		2
Tiempo de Educar ²	Instituto de Estudios sobre la Universidad	1
Total		18

¹ Índice de Revistas Mexicanas de Investigación Científica y Tecnológica del Conacyt.

² Redalyc: Red de Revistas Científicas de América Latina y el Caribe, España y Portugal.

³ Social Sciences Citation Index del ISI Web of Knowledge.

Fuente: Secretaría de Investigación y Estudios Avanzados, UAEM.



Alumnos UAEM en programas de movilidad por país y espacio académico 2010

Ámbito /País / Espacio académico	Bachillerato			Licenciatura			Estudios avanzados			Total		
	H	M	Total	H	M	Total	H	M	Total	H	M	Total
Internacional	17	34	51	54	90	144	24	33	57	95	157	252
Plantel de la Escuela Preparatoria	17	34	51							17	34	51
Estados Unidos	1		1							1		1
Cuauhtémoc	1		1							1		1
Francia	16	34	50							16	34	50
Lic. Adolfo López Mateos	16	34	50							16	34	50
Facultad				52	74	126	24	33	57	76	107	183
Alemania				3	3	6	1		1	4	3	7
Economía					1	1					1	1
Ingeniería				3		3	1		1	4		4
Lenguas					2	2					2	2
Argentina				3	1	4	1	1	2	4	2	6
Arquitectura y Diseño				1		1				1		1
Ciencias Agrícolas								1	1		1	1
Ciencias Políticas y Sociales				1		1				1		1
Derecho					1	1					1	1
Economía							1		1	1		1
Humanidades				1		1				1		1
Brasil							1		1	1		1
Ingeniería							1		1	1		1
Canadá					4	4					4	4
Economía					3	3					3	3
Lenguas					1	1					1	1
Chile				2	2	4				2	2	4
Arquitectura y Diseño				1	1	2				1	1	2
Ciencias Políticas y Sociales				1		1				1		1
Contaduría y Administración					1	1					1	1
Costa Rica								3	3		3	3
Humanidades								1	1		1	1
Medicina Veterinaria y Zootecnia								2	2		2	2
Cuba								2	2		2	2
Medicina Veterinaria y Zootecnia								1	1		1	1
Odontología								1	1		1	1
Dinamarca								1	1		1	1
Medicina Veterinaria y Zootecnia								1	1		1	1
El Salvador							1		1	1		1
Humanidades							1		1	1		1
España				15	20	35	6	8	14	21	28	49
Arquitectura y Diseño				2	1	3				2	1	3
Artes				4	1	5				4	1	5
Ciencias Agrícolas					2	2					2	2
Ciencias de la Conducta				2		2				2		2
Ciencias Políticas y Sociales				2	1	3	1		1	3	1	4
Contaduría y Administración				1	2	3				1	2	3
Derecho				1	4	5		1	1	1	5	6
Economía				1	6	7	1		1	2	6	8
Lenguas					2	2					2	2
Medicina								1	1		1	1
Medicina Veterinaria y Zootecnia				1		1	1	1	2	2	1	3
Odontología								2	2		2	2
Planeación Urbana y Regional				1		1	2		2	3		3
Química							1	3	4	1	3	4
Turismo y Gastronomía					1	1					1	1

continúa...

Alumnos UAEM en programas de movilidad por país y espacio académico 2010

Ámbito /País / Espacio académico	Bachillerato			Licenciatura			Estudios avanzados			Total		
	H	M	Total	H	M	Total	H	M	Total	H	M	Total
Estados Unidos				20	31	51	6	10	16	26	41	67
Arquitectura y Diseño				2	1	3				2	1	3
Artes				1	1	2				1	1	2
Ciencias				1	2	3				1	2	3
Ciencias de la Conducta							1		1	1		1
Ciencias Políticas y Sociales							4	1	5	4	1	5
Contaduría y Administración				7	14	21				7	14	21
Derecho				1	3	4				1	3	4
Economía				2	3	5				2	3	5
Enfermería y Obstetricia					1	1					1	1
Ingeniería				2		2				2		2
Lenguas					3	3		2	2		5	5
Medicina				1		1		2	2	1	2	3
Medicina Veterinaria y Zootecnia							1	1	2	1	1	2
Odontología								1	1		1	1
Planeación Urbana y Regional				1		1				1		1
Química				1	2	3		3	3	1	5	6
Turismo y Gastronomía				1	1	2				1	1	2
Finlandia				2	2	4				2	2	4
Economía				2	1	3				2	1	3
Lenguas					1	1					1	1
Francia				2	3	5	4	5	9	6	8	14
Artes				1		1				1		1
Ciencias Políticas y Sociales				1		1				1		1
Economía					2	2					2	2
Lenguas					1	1	1	2	3	1	3	4
Medicina								1	1		1	1
Medicina Veterinaria y Zootecnia							2	2	4	2	2	4
Química							1		1	1		1
Guatemala							1		1	1		1
Humanidades							1		1	1		1
Italia							1		1	1		1
Ciencias Agrícolas							1		1	1		1
Japón				3	6	9	1		1	4	6	10
Odontología				3	6	9	1		1	4	6	10
Paraguay								1	1		1	1
Química								1	1		1	1
Reino Unido				1		1		1	1	1	1	2
Ingeniería				1		1				1		1
Medicina								1	1		1	1
República Checa				1	2	3				1	2	3
Economía				1	2	3				1	2	3
Uruguay							1		1	1		1
Medicina Veterinaria y Zootecnia							1		1	1		1
Venezuela								1	1		1	1
Humanidades								1	1		1	1

continúa...



Alumnos UAEM en programas de movilidad por país y espacio académico 2010

Ámbito /País / Espacio académico	Bachillerato			Licenciatura			Estudios avanzados			Total		
	H	M	Total	H	M	Total	H	M	Total	H	M	Total
Centro universitario UAEM y UAP				2	16	18				2	16	18
Canadá					5	5					5	5
Valle de México					5	5					5	5
España				1		1				1		1
Valle de México				1		1				1		1
Estados Unidos				1	11	12				1	11	12
Atlacomulco					4	4					4	4
Tenancingo					5	5					5	5
Zumpango					2	2					2	2
Tianguistenco				1		1				1		1
Nacional				40	79	119	2	7	9	42	86	128
Facultad				31	55	86	2	6	8	33	61	94
Antropología				1	3	4				1	3	4
Arquitectura y Diseño				5		5				5		5
Artes				1	4	5				1	4	5
Ciencias					5	5					5	5
Ciencias Agrícolas					4	4					4	4
Ciencias de la Conducta				2	9	11				2	9	11
Ciencias Políticas y Sociales				1	4	5				1	4	5
Contaduría y Administración				3	3	6				3	3	6
Derecho				4	3	7				4	3	7
Economía				4	5	9				4	5	9
Geografía				2	1	3				2	1	3
Humanidades				2	1	3				2	1	3
Ingeniería				1	1	2				1	1	2
Lenguas					4	4					4	4
Medicina					1	1					1	1
Medicina Veterinaria y Zootecnia								3	3		3	3
Odontología								1	1		1	1
Planeación Urbana y Regional				2	2	4	1		1	3	2	5
Química							1	2	3	1	2	3
Turismo y Gastronomía				3	5	8				3	5	8
Centro universitario UAEM y UAP				9	24	33	1	1	2	9	25	34
Atlacomulco				2	14	16				2	14	16
Ecatepec				1		1				1		1
Nezahualcóyotl					3	3					3	3
Temascaltepec				1		1				1		1
Texcoco					2	2					2	2
Valle de Chalco				2	3	5		1	1	2	4	6
Valle de México					1	1					1	1
Valle de Teotihuacán				1		1				1		1
Zumpango				2	1	3				2	1	3
Total	17	34	51	94	169	263	26	40	66	137	243	380

Fuentes: Secretaría de Docencia, UAEM.
Secretaría de Investigación y Estudios Avanzados, UAEM.
Espacios académicos, UAEM.



Alumnos UAEM en programas de movilidad por espacio académico 2010

Ámbito / Espacio académico	Internacional				Nacional			Total
	Bachillerato	Licenciatura	Estudios avanzados	Total	Licenciatura	Estudios avanzados	Total	
Plantel de la Escuela Preparatoria	51			51				51
Cuauhtémoc	1			1				1
Lic. Adolfo López Mateos	50			50				50
Facultad		126	57	183	86	8	94	277
Antropología					4		4	4
Arquitectura y Diseño		9		9	5		5	14
Artes		8		8	5		5	13
Ciencias		3		3	5		5	8
Ciencias Agrícolas		2	2	4	4		4	8
Ciencias de la Conducta		2	1	3	11		11	14
Ciencias Políticas y Sociales		6	6	12	5		5	17
Contaduría y Administración		25		25	6		6	31
Derecho		10	1	11	7		7	18
Economía		24	2	26	9		9	35
Enfermería y Obstetricia		1		1				1
Geografía					3		3	3
Humanidades		1	4	5	3		3	8
Ingeniería		6	2	8	2		2	10
Lenguas		10	5	15	4		4	19
Medicina		1	5	6	1		1	7
Medicina Veterinaria y Zootecnia		1	13	14		3	3	17
Odontología		9	5	14		1	1	15
Planeación Urbana y Regional		2	2	4	4		1	9
Química		3	9	12		3	3	15
Turismo y Gastronomía		3		3	8		8	11
Centro universitario UAEM y UAP		18		18	33	1	34	52
Atlacomulco		4		4	16		16	20
Ecatepec					1		1	1
Nezahualcóyotl					3		3	3
Temascaltepec					1		1	1
Tenancingo		5		5				5
Texcoco					2		2	2
Tlanguistenco		1		1				1
Valle de Chalco					5	1	6	6
Valle de México		6		6	1		1	7
Valle de Teotihuacán					1		1	1
Zumpango		2		2	3		3	5
Total	51	144	57	252	119	9	128	380

Fuentes: Secretaría de Docencia, UAEM.
Secretaría de Investigación y Estudios Avanzados, UAEM.
Espacios académicos, UAEM.



Alumnos UAEM en programas de movilidad por país e institución 2010

Ámbito /País / Institución	Bachillerato			Licenciatura			Estudios avanzados			Total		
	H	M	Total	H	M	Total	H	M	Total	H	M	Total
Internacional	17	34	51	54	90	144	24	33	57	95	157	252
Alemania				3	3	6	1		1	4	3	7
Universidad de Ciencias Aplicadas de Bremen					1	1					1	1
Universidad Técnica de Múnich				3	2	5	1		1	4	2	6
Argentina				3	1	4	1	1	2	4	2	6
Instituto Nacional de Tecnología Agropecuaria								1	1		1	1
Universidad de Buenos Aires							1		1	1		1
Universidad de Morón				3	1	4				3	1	4
Brasil							1		1	1		1
Universidad de Sao Paulo-Instituto de Geociencias							1		1	1		1
Canadá					9	9					9	9
Escuela de Extensión de la UNAM en Canadá					5	5					5	5
Universidad de Bishop					1	1					1	1
Universidad de Concordia					1	1					1	1
Universidad de Laval					2	2					2	2
Chile				2	2	4				2	2	4
Universidad de Concepción				1		1				1		1
Universidad del Pacífico				1	1	2				1	1	2
Universidad Mayor					1	1					1	1
Costa Rica								3	3		3	3
Centro Agronómico Tropical de Investigación y Enseñanza								2	2		2	2
Universidad Nacional de Costa Rica								1	1		1	1
Cuba								2	2		2	2
Centro de Neurociencias de Cuba								1	1		1	1
Universidad Central "Marta Abreu" de Las Villas								1	1		1	1
Dinamarca								1	1		1	1
Universidad de Copenhague								1	1		1	1
El Salvador							1		1	1		1
Universidad Centroamericana José Simeón Cañas							1		1	1		1
España				16	20	36	6	8	14	22	28	50
Centro de Investigaciones Biológicas del Centro Superior de Investigaciones Científicas de Madrid								1	1		1	1
Universidad Autónoma de Madrid								1	1		1	1
Universidad Complutense de Madrid								1	1		1	1
Universidad de Castilla-La Mancha					4	4		1	1		5	5
Universidad de Granada				2	3	5	4		4	6	3	9
Universidad de León				1		1				1		1
Universidad de Málaga				2		2				2		2
Universidad de Murcia							1		1			1
Universidad de Santiago de Compostela				3	7	10		2	2	3	9	12
Universidad de Sevilla				1	1	2		1	1	1	2	3
Universidad de Valencia				1		1				1		1
Universidad Jaume I de Castellón				2	1	3	1		1	3	1	4
Universidad Nacional de Educación a Distancia								1	1		1	1
Universidad Pablo de Olavide, Sevilla				1	1	2				1	1	2
Universidad Politécnica de Valencia				3	3	6				3	3	6
Estados Unidos	1		1	21	42	63	6	10	16	28	52	80
Ferrum College							1		1	1		1
Universidad de Iowa								1	1		1	1
Universidad de Nuevo México							4	1	5	4	1	5
Universidad de San Diego					2	2					2	2
Universidad de Texas en Austin								1	1		1	1
Universidad de Texas MD Anderson								2	2		2	2
Universidad del Norte de Texas-Denton	1		1	18	40	58	1	4	5	20	44	64
Universidad Estatal de Oklahoma				2		2				2		2
Universidad Tecnológica de Texas								1	1		1	1
Universidad Texas A&M				1		1				1		1

continúa...



Alumnos UAEM en programas de movilidad por país e institución 2010

Ámbito /País / Institución	Bachillerato			Licenciatura			Estudios avanzados			Total		
	H	M	Total	H	M	Total	H	M	Total	H	M	Total
Finlandia				2	2	4				2	2	4
Universidad de Ciencias Aplicadas Instituto Politécnico de Ostrobothnia				2	2	4				2	2	4
Francia	16	34	50	2	3	5	4	5	9	22	42	64
Centro de Cooperación Internacional en Investigación Agronómica para el Desarrollo								1	1		1	1
Liceo Colbert	16	34	50							16	34	50
Universidad Claude Bernard Lyon I								1	1		1	1
Universidad de Paris							1		1	1		1
Universidad de Toulouse							1		1	1		1
Universidad Lumière Lyon 2				2	3	5	1	2	3	3	5	8
Universidad Toulouse 1 Capitole							1	1	2	1	1	2
Guatemala							1		1	1		1
Universidad Rafael Landívar							1		1	1		1
Italia							1		1	1		1
Universitá degli Studi di Bari Aldo Moro							1		1	1		1
Japón				3	6	9	1		1	4	6	10
Universidades de Asahi y Meikai				3	6	9	1		1	4	6	10
Paraguay								1	1		1	1
Universidad Americana								1	1		1	1
Reino Unido				1		1		1	1	1	1	2
Universidad de Birmingham				1		1				1		1
Universidad de Southampton								1	1		1	1
República Checa				1	2	3				1	2	3
Universidad de Mendel				1	2	3				1	2	3
Uruguay							1		1	1		1
Instituto Nacional de Investigaciones Agropecuarias							1		1	1		1
Venezuela								1	1		1	1
Sin institución (práctica de campo)								1	1		1	1
Nacional				40	79	119	2	7	9	42	86	128
Benemérita Universidad Autónoma de Puebla				1		1				1		1
Escuela Superior de Artes de Yucatán					1	1					1	1
Instituto Nacional de Salud Pública					1	1					1	1
Instituto Politécnico Nacional								1	1		1	1
Instituto Tecnológico de Aguascalientes					4	4					4	4
Universidad Autónoma Agraria Antonio Narro					2	2					2	2
Universidad Autónoma de Baja California					2	2					2	2
Universidad Autónoma de Campeche				1	1	2				1	1	2
Universidad Autónoma de Chiapas				1	3	4				1	3	4
Universidad Autónoma de Nuevo León				4	7	11				4	7	11
Universidad Autónoma de Querétaro				2	3	5		3	3	2	6	8
Universidad Autónoma de San Luis Potosí				5	5	10				5	5	10
Universidad Autónoma de Sinaloa				1	1						1	1
Universidad Autónoma de Yucatán					1	1					1	1
Universidad Autónoma del Estado de Hidalgo				1	2	3				1	2	3
Universidad Autónoma Metropolitana				1		1				1		1
Universidad de Colima					2	2					2	2
Universidad de Guadalajara				7	14	21				7	14	21
Universidad de Guanajuato				4	3	7				4	3	7
Universidad de Monterrey				3	2	5				3	2	5
Universidad de Quintana Roo				4	5	9				4	5	9
Universidad de Sonora					1	1					1	1
Universidad de Tamaulipas							1		1	1		1
Universidad del Caribe				1		1				1		1
Universidad Iberoamericana					2	2					2	2
Universidad Michoacana de San Nicolás de Hidalgo					1	1					1	1
Universidad Nacional Autónoma de México				4	13	17		1	1	4	14	18
Universidad Nacional Autónoma de México-Campus Juriquilla, Querétaro							1	2	3	1	2	3
Universidad Veracruzana				1	3	4				1	3	4
Total	17	34	51	94	169	263	26	40	66	137	243	380

Fuentes: Secretaría de Docencia, UAEM.
Secretaría de Investigación y Estudios Avanzados, UAEM.
Espacios académicos, UAEM.



Alumnos externos en programas de movilidad por país y espacio universitario 2010

Ámbito / País / Espacio académico	Bachillerato	Licenciatura			Estudios avanzados			Total		
	H	H	M	Total	H	M	Total	H	M	Total
Internacional	1	13	33	46	4	2	6	18	35	53
Plantel de la Escuela Preparatoria	1							1		1
Suiza	1							1		1
Dr. Ángel Ma. Garibay Kintana	1							1		1
Facultad		13	33	46	2	2	4	15	35	50
Alemania			5	5					5	5
Economía			1	1					1	1
Lenguas			1	1					1	1
Lenguas y Ciencias Políticas y Sociales			1	1					1	1
Lenguas y Humanidades			1	1					1	1
Turismo y Gastronomía			1	1					1	1
Bolivia		1		1				1		1
Planeación Urbana y Regional		1		1				1		1
Colombia			1	1					1	1
Planeación Urbana y Regional			1	1					1	1
España		5	15	20		1	1	5	16	21
Artes			2	2		1	1		3	3
Ciencias			1	1					1	1
Ciencias de la Conducta			6	6					6	6
Ciencias Políticas y Sociales		1	3	4				1	3	4
Contaduría y Administración			1	1					1	1
Humanidades		2	1	3				2	1	3
Ingeniería		1	1	2				1	1	2
Planeación Urbana y Regional		1		1				1		1
Finlandia		1		1				1		1
Ingeniería		1		1				1		1
Francia		2	8	10				2	8	10
Ciencias Políticas y Sociales		1	5	6				1	5	6
Derecho			1	1					1	1
Economía		1	1	2				1	1	2
Lenguas			1	1					1	1
Japón		2	2	4				2	2	4
Arquitectura y Diseño			1	1					1	1
Artes		1		1				1		1
Economía			1	1					1	1
Humanidades		1		1				1		1
República Checa		2	2	4				2	2	4
Antropología y Lenguas			1	1					1	1
Economía		1		1				1		1
Lenguas		1	1	2				1	1	2
Taiwán					2	1	3	2	1	3
Humanidades					2	1	3	2	1	3
Instituto y centro de investigación					2		2	2		2
Francia					2		2	2		2
Instituto de Ciencias Agropecuarias y Rurales					2		2	2		2
Nacional		18	35	53	2	7	9	20	42	62
Facultad		17	34	51	2	7	9	19	41	60
Antropología			1	1					1	1
Arquitectura y Diseño			1	1		2	2		3	3
Artes		1		1				1		1
Ciencias			1	1					1	1
Ciencias Agrícolas		3	5	8				3	5	8
Ciencias de la Conducta		1	5	6				1	5	6
Ciencias Políticas y Sociales			2	2	1	2	3	1	4	5
Contaduría y Administración			1	1					1	1
Economía		3	2	5				3	2	5
Enfermería y Obstetricia			1	1					1	1
Humanidades			1	1					1	1
Ingeniería		3		3		1	1	3		4
Lenguas			3	3					3	3
Medicina		1	1	2				1	1	2
Medicina Veterinaria y Zootecnia		4	6	10		1	1	4	7	11
Odontología		1	4	5				1	4	5
Planeación Urbana y Regional					1	1	2	1	1	2
Centro universitario UAEM y UAP		1	1	2				1	1	2
Valle de México		1		1				1		1
Nezahualcóyotl			1	1					1	1
Total	1	31	68	99	6	9	15	38	77	115

Fuentes: Secretaría de Docencia, UAEM.
Secretaría de Investigación y Estudios Avanzados, UAEM.
Espacios académicos, UAEM.



Alumnos externos en programas de movilidad por espacio académico 2010

Ámbito / Espacio académico	Internacional				Nacional			Total
	Bachillerato	Licenciatura	Estudios avanzados	Total	Licenciatura	Estudios avanzados	Total	
Plantel de la Escuela Preparatoria	1			1				1
Dr. Ángel Ma. Garibay Kintana	1			1				1
Facultad		46	4	50	51	9	60	110
Antropología					1		1	1
Antropología y Lenguas		1		1				1
Arquitectura y Diseño		1		1	1	2	3	4
Artes		3	1	4	1		1	5
Ciencias		1		1	1		1	2
Ciencias Agrícolas					8		8	8
Ciencias de la Conducta		6		6	6		6	12
Ciencias Políticas y Sociales		10		10	2	3	5	15
Contaduría y Administración		1		1	1		1	2
Derecho		1		1				1
Economía		5		5	5		5	10
Enfermería y Obstetricia					1		1	1
Humanidades		4	3	7	1		1	8
Ingeniería		3		3	3	1	4	7
Lenguas		4		4	3		3	7
Lenguas y Ciencias Políticas y Sociales		1		1				1
Lenguas y Humanidades		1		1				1
Medicina					2		2	2
Medicina Veterinaria y Zootecnia					10	1	11	11
Odontología					5		5	5
Planeación Urbana y Regional		3		3		2	2	5
Turismo y Gastronomía		1		1				1
Centro universitario UAEM y UAP					2		2	2
Nezahualcóyotl					1		1	1
Valle de México					1		1	1
Instituto y centro de investigación			2	2				2
Instituto de Ciencias Agropecuarias y Rurales			2	2				2
Total	1	46	6	53	53	9	62	115

Fuentes: Secretaría de Docencia, UAEM.
Secretaría de Investigación y Estudios Avanzados, UAEM.
Espacios académicos, UAEM.



Alumnos externos en programas de movilidad por país e institución 2010

Ámbito / País / Institución	Bachillerato	Licenciatura			Estudios avanzados			Total		
	H	H	M	Total	H	M	Total	H	M	Total
Internacional	1	13	33	46	4	2	6	18	35	53
Alemania			5	5					5	5
Universidad de Ciencias Aplicadas de Bremen			1	1					1	1
Universidad de Hildesheim			4	4					4	4
Bolivia		1		1				1		1
Universidad Mayor Real y Pontificia de San Francisco Xavier de Chuquisaca		1		1				1		1
Colombia			1	1					1	1
Universidad de Ciencias Aplicadas y Ambientales			1	1					1	1
España		5	15	20		1	1	5	16	21
Universidad de Granada		1	2	3		1	1	1	3	4
Universidad de La Rioja		1	1	2				1	1	2
Universidad de León		1	1	2				1	1	2
Universidad de Valencia			1	1					1	1
Universidad Jaume I de Castellón		2	4	6				2	4	6
Universidad Pablo de Olavide, Sevilla			5	5					5	5
Universidad Politécnica de Valencia			1	1					1	1
Finlandia		1		1				1		1
Tampere University of Applied Sciences		1		1				1		1
Francia		2	8	10	2		2	4	8	12
Instituto de Estudios Políticos de Lyon			1	1					1	1
Instituto de Estudios Políticos de Toulouse					1		1	1		1
Universidad Lumière Lyon 2		2	7	9				2	7	9
Universidad Toulouse 1 Capitole					1		1	1		1
Japón		2	2	4				2	2	4
Universidad de Kanda		1	1	2				1	1	2
Universidad de las Mujeres de Bunka			1	1					1	1
Universidad de Tokio		1		1				1		1
República Checa		2	2	4				2	2	4
Universidad de Economía de Praga		1		1				1		1
Universidad de Palacky Olomouc		1	2	3				1	2	3
Suiza	1							1		1
Alte Kantons Schule Aarau	1							1		1
Taiwán					2	1	3	2	1	3
Universidad de Tamkang					2	1	3	2	1	3
Nacional		18	35	53	2	7	9	20	42	62
Centro de Estudios Superiores del Estado de Sonora			1	1					1	1
Colegio de la Frontera Norte						1	1		1	1
Escuela Superior de Artes de Yucatán		1		1				1		1
Instituto Tecnológico de Tuxtla Gutiérrez			1	1					1	1
Universidad Autónoma de Aguascalientes		1	2	3				1	2	3
Universidad Autónoma de Chiapas			2	2					2	2
Universidad Autónoma de Coahuila		1	1	2				1	1	2
Universidad Autónoma de Guerrero		1		1				1		1
Universidad Autónoma de Sinaloa		2	7	9				2	7	9
Universidad Autónoma de Zacatecas			2	2					2	2
Universidad Autónoma del Carmen			4	4					4	4
Universidad Autónoma del Estado de Hidalgo			2	2					2	2
Universidad Autónoma Metropolitana		3	4	7	1	3	4	4	7	11
Universidad de Guadalajara			1	1					1	1
Universidad de Quintana Roo					1		1	1		1
Universidad Juárez Autónoma de Tabasco		1	3	4				1	3	4
Universidad Michoacana de San Nicolás de Hidalgo		3	1	4				3	1	4
Universidad Nacional Autónoma de México						3	3		3	3
Universidad Veracruzana			5	4				5	4	9
Total	1	31	68	99	6	9	15	38	77	115

Fuentes: Secretaría de Docencia, UAEM.
Secretaría de Investigación y Estudios Avanzados, UAEM.
Espacios académicos, UAEM.

Académicos en programas de movilidad por espacio universitario 2010

Tipo de participante / País / Espacio académico	H	M	Total
UAEM	17	15	32
Plantel de la Escuela Preparatoria	2	2	4
Francia	2	2	4
Lic. Adolfo López Mateos	2	2	4
Facultad	6	8	14
Estados Unidos	1	3	4
Contaduría y Administración	1	3	4
Japón	2	2	4
Odontología	2	2	4
México	1	1	2
Planeación Urbana y Regional	1	1	2
Nicaragua	1	2	3
Química	1	1	2
Turismo y Gastronomía		1	1
Reino Unido	1		1
Medicina	1		1
Centro universitario UAEM y UAP	8	5	13
Canadá		1	1
Valle de México		1	1
Estados Unidos	1	1	2
Amecameca	1		1
Valle de México		1	1
Guatemala	4	1	5
Amecameca	1		1
Texcoco	3	1	4
México	2	2	4
Nezahualcóyotl	2	2	4
Venezuela	1		1
Amecameca	1		1
Instituto y centro de investigación	1		1
Alemania	1		1
Instituto de Ciencias Agropecuarias y Rurales	1		1
Extranjero	2	3	5
Facultad	2	3	5
Estados Unidos	1		1
Ciencias	1		1
Cuba		2	2
Medicina		2	2
Venezuela	1	1	2
Medicina	1	1	2
Nacional	6	5	11
Facultad	4	5	9
Ciencias	2		2
Planeación Urbana y Regional	2	5	7
Centro universitario UAEM y UAP	2		2
Nezahualcóyotl	2		2
Total	25	23	48

Fuentes: Secretaría de Docencia, UAEM.
Secretaría de Investigación y Estudios Avanzados, UAEM.
Espacios académicos, UAEM.



Académicos en programas de movilidad por país e institución 2010

Tipo de participante / País / Institución	H	M	Total
UAEM	17	15	32
Alemania	1		1
Universidad Hannover	1		1
Canadá		1	1
Escuela de Extensión de la UNAM en Canadá		1	1
Estados Unidos	2	4	6
Universidad de Wisconsin	1		1
Universidad del Norte de Texas-Denton	1	4	5
Francia	2	2	4
Liceo Colbert	2	2	4
Guatemala	4	1	5
Instituto Nacional de Administración Pública	3	1	4
Universidad de San Carlos de Guatemala	1		1
Japón	2	2	4
Universidades de Asahi y Meikai	2	2	4
México	3	3	6
Universidad Autónoma de Aguascalientes		1	1
Universidad Autónoma de Ciudad Juárez	1		1
Universidad de Guadalajara	1	1	2
Universidad de Quintana Roo	1	1	2
Nicaragua	1	2	3
Universidad Nacional Autónoma de Nicaragua-León	1	2	3
Reino Unido	1		1
King's College London	1		1
Venezuela	1		1
Universidad Central de Venezuela	1		1
Extranjero	2	3	5
Cuba		2	2
Centro de Neurociencias de Cuba		2	2
Estados Unidos	1		1
Universidad del Norte de Texas-Denton	1		1
Venezuela	1	1	2
Universidad de Los Andes	1	1	2
Nacional	6	5	11
Universidad de Guadalajara	2		2
Universidad de Quintana Roo	2	5	7
Universidad Nacional Autónoma de México	2		2
Total	25	23	48

Fuentes: Secretaría de Docencia, UAEM.
Secretaría de Investigación y Estudios Avanzados, UAEM.
Espacios académicos, UAEM.



Estrategias de internacionalización de estudios avanzados 2010

Nombre	País	Institución participante	Cobertura en la UAEM
Convenio internacional			
	Alemania	Universidad de Ciencias Aplicadas de Bremen	Todos
		Universidad de Ciencias Aplicadas de Frankfurt del Meno	Todos
	Brasil	Pontificia Universidad Católica del Paraná	Todos
	España	Instituto Vasco de Investigación y Desarrollo Agrario y Centro de Investigación y Tecnología Agroalimentaria de Aragón	Instituto de Ciencias Agropecuarias y Rurales
		Organización para la Educación Comunitaria	Todos
	Estados Unidos	Universidad del Norte de Texas-Denton	Todos
	Nicaragua	Universidad Nacional Autónoma de Nicaragua-León	Facultad de Química
		Reino Unido	Universidad de Southampton
		Universidad de York	Todos
Convenio nacional			
	México	Alianza Franco Mexicana de Toluca	Facultad de Economía
		Colegio Mexiquense	Secretaría de Investigación y Estudios Avanzados
		Consejo Mexiquense de Ciencia y Tecnología	Todos
		Instituto Nacional de Investigaciones Nucleares	Todos
Programa de movilidad			
	Brasil	Universidad Regional de Blumenau	Facultad de Ingeniería
	España	Universidad de La Rioja	Todos
		Universidad de Sevilla	Todos
	Francia	Conferencia de Presidentes de Universidades de Francia	Todos
	México	Universidad Juárez Autónoma de Tabasco	Todos
		Universidad Popular Autónoma del Estado de Puebla	Todos
República Checa	Universidad de Palacký de Olomouc	Todos	
Evento internacional apoyado			
	México	Foro Universitario de Relaciones y Comercio, 30 Años de Hermandad con Saitama	Todos

Nota: los nombres que figuran en la columna país, reflejan el origen de uno de los principales participantes en los eventos.

Fuente: Secretaría de Investigación y Estudios Avanzados, UAEM.



Instituciones con las que se realizan convenios de cooperación académica vigentes en 2010

Programa / Institución		Convenios
Movilidad nacional		14
	Academia Nacional de Medicina de México A.C.	1
	Alianza Franco-Mexicana de Toluca	2
	ANUIES	1
	Grupo Financiero Santander	2
	Universidad Autónoma de Baja California	2
	Universidad Autónoma de Nuevo León	1
	Universidad Autónoma de Querétaro	1
	Universidad Autónoma de Sinaloa	1
	Universidad del Caribe	1
	Universidad Juárez Autónoma de Tabasco	1
	Universidad Popular Autónoma de Puebla	1
Otros convenios nacionales		15
	Ayuntamiento de Almoloya del Río	1
	Ayuntamiento de Toluca	1
	Ayuntamientos Constitucionales de Ecatzingo, Atlautla, Tepetlaxpa y Apagallo	1
	Centro de Investigación CICESE	1
	Centro de Investigación para el Desarrollo Industrial	1
	Colegio de Bachilleres del Estado de México	1
	Comecyt	1
	Comisión Estatal Coordinadora del Servicio Social de Estudiantes de las Instituciones de Educación Superior	1
	Conalep	1
	Consejo Mexiquense de Recursos para la Atención de la Juventud	1
	Dirección General de Turismo del Gobierno del Estado	1
	Escuela Normal Superior No. 1 del Estado de México	1
	Hospital de Gineco-Obstetricia	1
	Instituto Nacional de Investigaciones Forestales, Agrícolas y Pecuarias	1
	Universidad Autónoma de Nayarit, Universidad Autónoma de Querétaro, Universidad de Quintana Roo, Universidad Autónoma de Zacatecas, Universidad Autónoma de Morelos, Universidad Autónoma "Benito Juárez" de Oaxaca	1
Movilidad extranjera		68
Alemania		6
	Acuerdo México-Alemania (ANUIES-HRK)	1
	Instituto de Estudios Latinoamericanos de la Universidad de Hamburgo	1
	Universidad de Ciencias Aplicadas de Bremen	1
	Universidad de Ciencias Aplicadas de Frankfurt del Meno	1
	Universidad Internacional Intermas de Malente	1
	Universidad Técnica de Múnich	1
Argentina		4
	Universidad de Buenos Aires	1
	Universidad de Morón	1
	Universidad Nacional de Mar del Plata	1
	Universidad Nacional del Rosario	1
Austria		1
	Instituto de Filosofía de la Universidad de Viena	1
Asia-Pacífico		1
	Red UMAP University Mobility in Asia and the Pacific	1
Brasil		6
	Pontificia Universidad Católica del Paraná	1
	Universidad de Passo Fundo	1
	Universidad de Sao Paulo	2
	Universidad Federal da Bahia	1
	Universidad Federal de Santa María	1

continúa...



Instituciones con las que se realizan convenios de cooperación académica vigentes en 2010

Programa / Institución		Convenios
Canadá		3
	Crepug-ANUIES	1
	Universidad de Laval	1
	Universidad de Quebec en Montreal	1
Colombia		2
	Universidad Colegio Mayor de Nuestra Señora del Rosario	1
	Universidad de Antioquia	1
Chile		2
	Universidad Mayor de Santiago	2
China		1
	Universidad de Estudios Extranjeros de Beijing	1
España		13
	Centro de Investigación y Tecnología Agroalimentaria de Aragón	1
	Organización para la Educación Comunitaria	1
	Universidad de Granada	2
	Universidad de Huelva	1
	Universidad de La Rioja	1
	Universidad de León	1
	Universidad de Murcia	1
	Universidad de Santiago de Compostela	1
	Universidad de Sevilla	1
	Universidad de Valencia	1
	Universidad Jaime I de Castellón	1
	Universidad Pablo de Olavide, Sevilla	1
Estados Unidos		12
	Escuela de Odontología de la Universidad de Indiana	1
	Houston Community College	1
	Universidad de Georgia	1
	Universidad del Norte de Texas-Denton	7
	Universidad Estatal de Carolina del Sur-Upstate	1
	Universidad Estatal de Oklahoma	1
Finlandia		1
	Escuela Política de Negocios	1
Francia		4
	Acuerdo marco de Cooperación ANUIES/CPU/CDEF	1
	Centro de Cooperación Internacional en Investigación Agronómica para el Desarrollo	1
	Conferencia de Presidentes de Universidades de Francia	1
	Instituto de Estudios Políticos de Toulouse	1

continúa...



Instituciones con las que se realizan convenios de cooperación académica vigentes en 2010

Programa / Institución		Convenios
Holanda		1
	Fundación Jóvenes y Límites Sociales	1
Nicaragua		2
	Universidad Nacional Autónoma de Nicaragua-León	2
Perú		1
	Pontificia Universidad Católica del Perú	1
Polonia		2
	Estudios Regionales de la Universidad de Varsovia	1
	Universidad AGH de Minería y Metalurgia Cracovia	1
República Checa		1
	Universidad de Palacký de Olomouc	1
República Dominicana		3
	Universidad Tecnológica del Cibao	3
Rusia		1
	Universidad Estatal de Omsk F.M. Dostoyevski	1
El Salvador		1
	Universidad Nacional de Tecnología agropecuaria y Forestal	1
Perfeccionamiento inglés-español		2
Estados Unidos		2
	Universidad del Norte de Texas-Denton. Secretaría de Investigación y Estudios Avanzados y Secretaría de Docencia, UAEM	1
	Universidad del Norte de Texas-Denton. Secretaría de Investigación y Estudios Avanzados y Secretaría de Extensión y Vinculación, UAEM	1
Total		99

ANUIES: Asociación Nacional de Universidades e Instituciones de Educación Superior.

CICESE: Centro de Investigación Científica y de Educación Superior de Ensenada, Baja California.

Comecyt: Consejo Mexiquense de Ciencia y Tecnología.

Conalep: Colegio Nacional de Educación Profesional Técnica.

Fuente: Secretaría de Investigación y Estudios Avanzados, UAEM.

Convenios nuevos y renovados con universidades 2010

País	Institución	Total
Nacional		7
México	Alianza Franco Mexicana de Toluca	1
	Grupo Financiero Santander	2
	Instituto Nacional de Investigaciones Forestales, Agrícolas y Pecuarias	1
	Universidad Autónoma de Baja California	1
	Universidad Autónoma de Nayarit, Universidad Autónoma de Querétaro, Universidad de Quintana Roo, Universidad Autónoma de Zacatecas, Universidad Autónoma de Morelos, Universidad Autónoma "Benito Juárez" de Oaxaca	1
	Universidad Autónoma de Querétaro	1
Extranjero		15
Argentina	Universidad Nacional del Rosario	1
Brasil	Universidad de Sao Paulo	2
	Universidad Federal Da Bahia	1
España	Universidad de Granada	2
Estados Unidos	Houston Community College	1
Nicaragua	Universidad Nacional Autónoma de Nicaragua-León	2
Polonia	Universidad AGH de Minería y Metalurgia de Cracovia	5
Rusia	Universidad Estatal de Omsk F.M. Dostoyevski	1
Total		22

Fuente: Secretaría de Investigación y Estudios Avanzados, UAEM.



Redes de colaboración académica 2010

Red	Cuerpo académico	Espacio académico participante	Profesores UAEM participantes
Promep			38
Detección de Alteraciones del Sistema Nervioso Central	Neurociencias	Facultad de Medicina	4
Ibero-Latinoamericana para el Aprovechamiento y Conservación de Recursos Bióticos	Procesos sociales en el medio rural	Instituto de Ciencias Agropecuarias y Rurales	5
	Conservación y manejo de recursos naturales		5
Investigaciones Avanzadas sobre la Historia del Estado de México	Estudios históricos de las instituciones	Facultad de Humanidades	4
Procesos de Oxidación Avanzada	Ingeniería química	Facultad de Química	8
	Química ambiental		5
Procesos Jurídicos, Sociales y Políticos	Estudios en derecho social, procesos sociales y políticos	Facultad de Derecho	7
Conacyt			11
Tecnologías de la Información y la Comunicación	NA	S/D	4
Modelos Matemáticos y Computacionales	NA	S/D	2
Agua	NA	S/D	4
Nanociencias y Nanotecnología	NA	S/D	1
Otras			7
Interinstitucional e interdisciplinaria de investigación, cultura y coordinación para la recuperación de la Cuenca Lerma-Chapala-Santiago	NA	Centro Interamericano de Recursos del Agua	6
Red científica en sistema agroalimentario localizado	NA	Instituto de Ciencias Agropecuarias y Rurales	1
Convocatoria de investigación humanística, científica y tecnológica de la UAEM			36
El uso de la tecnología computacional para el aprendizaje significativo del cálculo diferencial en educación superior	Cómputo aplicado Sistemas inteligentes para la toma de decisiones	Centro Universitario UAEM Valle de Chalco Unidad Académica Profesional Nezahualcóyotl Departamento de Matemática Educativa del CINVESTAV-IPN	6
Integración de los hongos comestibles silvestres en un modelo de manejo sustentable para las comunidades indígenas de Amanalco, Estado de México	Recursos bióticos: habitats de México en deterioro, estudios turísticos, gestión integrada del agua	Facultad de Ciencias Facultad de Turismo Facultad de Ingeniería	6
Diseño e implementación de un Sistema de Información Geográfica con la estadística de educación media superior y superior para el Observatorio del Desarrollo de la Universidad Autónoma del Estado de México	Análisis geográfico regional Ordenación y gestión sustentable del territorio Estudios de la universidad	Facultad de Geografía Instituto de Estudios sobre la Universidad	6
Diseño y construcción de una red de monitoreo climatológico urbana utilizando internet	Dinámica de sistemas y control Hidrología Diseño de sistemas	Facultad de Ingeniería Unidad Académica Profesional Tlanguistenco	6
Integración del potencial en los estudios celulares y moleculares en la identificación de los efectos producidos por Brucella ovis sobre el sistema reproductor de los carneros	Producción animal Patogénesis microbiana veterinaria Biotecnología animal	Facultad de Medicina Veterinaria y Zootecnia	6
Potencial cariogénico de la dieta en escolares de 6 años de edad de la Ciudad de Toluca, México	Salud-enfermedad bucal Investigación clínica y epidemiológica Nutrición y salud	Facultad de Odontología Facultad de Medicina	6

continúa...

Redes de colaboración académica 2010

Red	Cuerpo académico	Espacio académico participante	Profesores UAEM participantes
Convocatoria de Proyectos de Redes de Investigación UAEM			42
Conocimiento, uso, manejo y diversidad florística de las plantas medicinales en San Nicolás, municipio de Malinalco, Estado de México	Procesos sociales en el medio rural Habitats de México en deterioro Análisis geográfico	Instituto de Ciencias Agropecuarias y Rurales Facultad de Ciencias Facultad de Geografía	6
Evaluación de la sustentabilidad de sistemas de producción de leche en pequeña escala en dos zonas del Estado de México	Producción animal campesina Estudios multidisciplinarios sobre desarrollo endógeno para la sustentabilidad territorial CA en Ciencias Agropecuarias	Instituto de Ciencias Agropecuarias y Rurales Centro Universitario UAEM Amecameca	6
El cuidado de la vida y la salud	Cuidado del adulto Mayor Cuidado profesional de enfermería	Facultad de Enfermería y Obstetricia Facultad de Medicina Universidad Autónoma Metropolitana - Unidad Xochimilco	6
Análisis de riesgo en puentes vehiculares del Estado de México	Estructuras Sistemas computacionales Ciencias, ingeniería y tecnología de los materiales de construcción	Facultad de Ingeniería Facultad de Ingeniería Civil de la Universidad Michoacana de San Nicolás de Hidalgo	6
Determinación y cuantificación de los PPAR alfa en el hígado de ovejas toxémicas y sanas en busca de tratamientos alternativos del hígado graso en la toxemia de la gestación ovina clínica y subclínica	Patogénesis microbiana veterinaria Biotecnología animal Medicina y cirugía animal	Facultad de Medicina Veterinaria y Zootecnia Universidad Autónoma de Yucatán (Campus Ciencias Biológicas y Agropecuarias)	6
Educación y violencia	Educación y políticas educativas Estudios en literatura traducción y cultura Red de CA en política, educación y universidad	Facultad de Ciencias de la Conducta Facultad de Lenguas Universidad de Quintana Roo, Universidad Autónoma de Nayarit, UAED (Zacatecas), Universidad Autónoma de Querétaro, Universidad Autónoma de Oaxaca	6
Indicadores de desarrollo regional sustentable para el análisis de sistemas productivos	Análisis, rescate y aprovechamiento de recursos locales Sistemas de producción agropecuaria y recursos naturales Economía de los sectores productivos e institucionales	Centro Universitario UAEM Tenancingo Centro Universitario UAEM Temascaltepec Facultad de Economía	6
Total			134

NA: la participación en estas redes es individual y no por cuerpo académico.

SD: sin dato.

Promep: Programa de Mejoramiento del Profesorado.

Fuente: Secretaría de Investigación y Estudios Avanzados, UAEM.



Beca Formación de Talentos 2010

País / Institución		Beca			Total
		UAEM	Conacyt	Otra	
Alemania			2	1	3
	Universidad de Rostock		1		1
	Universidad Técnica de Múnich		1	1	2
Australia			1		1
	Universidad James Cook		1		1
Canadá			4		4
	Universidad McGill		3		3
	Universidad de Ottawa		1		1
Chile				1	1
	Universidad Austral			1	1
España			2	2	4
	Universidad Complutense de Madrid			1	1
	Universidad de Alicante			1	1
	Universidad de León		1		1
	Universidad de Zaragoza		1		1
Estados Unidos		1	10	1	12
	Texas Woman's University		1		1
	Universidad de Pittsburgh		1		1
	Universidad de Wisconsin			1	1
	Universidad del Norte de Texas-Denton	1	5		6
	Universidad del Sur de California		1		1
	Universidad Estatal de Oklahoma		1		1
	Universidad Texas A&M		1		1
Francia			2	3	5
	École des Mines de Nantes / École Supérieure d'Ingénieurs de Poitiers		1		1
	Universidad de París VII		1		1
	Universidad de París XII			1	1
	Universidad Pierre Mendès			1	1
	Universidad Lumière Lyon 2			1	1
Holanda			2		2
	Universidad de Wageningen		1		1
	Universidad Tecnológica de Delft		1		1
Reino Unido		1	32		33
	Escuela de Arte de Glasgow	1			1
	Universidad de Birmingham		5		5
	Universidad de Brunel		1		1
	Universidad de Caledonian Glasgow		1		1
	Universidad de Cardiff		1		1
	Universidad de East Anglia		5		5
	Universidad de Edimburgo		1		1
	Universidad de Essex		1		1
	Universidad de Glasgow		1		1
	Universidad de Lancaster		1		1
	Universidad de Leeds		1		1
	Universidad de Liverpool		1		1
	Universidad de Manchester		4		4
	Universidad de Newcastle upon Tyne		1		1
	Universidad de Oxford		2		2
	Universidad de Reading		2		2
	Universidad de Sheffield		2		2
	Universidad de Southampton		1		1
	Universidad de York		1		1
Total		2	55	8	65

Nota: alumnos en seguimiento, el programa concluyó.

Fuente: Secretaría de Investigación y Estudios Avanzados, UAEM.



Becas del programa Verano de la Investigación Científica 2010

Espacio académico	Verano de la Investigación Científica	Monto asignado (miles de pesos)
Facultad	30	210.0
Antropología	3	14.0
Ciencias	1	7.0
Ciencias Agrícolas	1	14.0
Ciencias de la Conducta	1	7.0
Ciencias Políticas y Sociales	3	21.0
Derecho	2	14.0
Geografía	9	63.0
Humanidades	2	14.0
Medicina	1	7.0
Planeación Urbana y Regional	3	21.0
Química	4	28.0
Centro universitario UAEM y UAP	42	294.0
Amecameca	14	98.0
Atlacomulco	8	63.0
Ecatepec	3	21.0
Nezahualcóyotl	3	21.0
Temascaltepec	2	14.0
Tenancingo	3	21.0
Valle de Chalco	6	35.0
Valle de México	1	7.0
Zumpango	2	14.0
Total	72	504.0

Fuente: Secretaría de Investigación y Estudios Avanzados, UAEM.



Becas para cursar estudios de posgrado en la UAEM 2010

Espacio académico	Becas UAEM		Becas externas							
	Enlace de investigación	Escolaridad	Conacyt				Fomix		Comecyt	
			Nacional	Mixta	Posdoctorado	Estancia sabática	Económicas	Estancia de investigación	Continuas	Tesis
Facultad	98	1 005	954	35	5	1	30	1	151	35
Antropología	1									
Arquitectura y Diseño	1	46	47						4	
Artes		10	18							
Ciencias	21	27					5		11	1
Ciencias Agrícolas	3	74	38	5						
Ciencias de la Conducta	20	64	50	1					1	
Ciencias Políticas y Sociales	3	31	19	6	1				3	
Contaduría y Administración	1	27	4						6	
Derecho	1								7	
Economía	4	20	23				8			
Enfermería y Obstetricia	2	24	2						18	
Geografía		66	69						3	3
Humanidades		90	79	1						
Ingeniería	11	33	40				15		37	1
Lenguas		21	25	3	1					
Medicina	13	58	29	2			2	1	22	13
Medicina Veterinaria y Zootecnia		206	289	6	1				11	9
Odontología	3	69	70	2					3	
Planeación Urbana y Regional	2	1	5	1						
Química		126	132	8	2	1			25	8
Turismo y Gastronomía	12	12	15							
Centro universitario UAEM y UAP	18	39					14	3	13	5
Ecatepec		1								
Temascaltepec		11								
Tenancingo							5			
Texcoco	13	16					8	2		
Valle de Chalco	5	11					1	1	13	5
Instituto y centro de investigación	3	15	14				8			
Instituto de Ciencias Agropecuarias y Rurales	3	15	14				8			
Total	119	1 059	968	35	5	1	52	4	164	40

Comecyt: Consejo Mexiquense de Ciencia y Tecnología.
 Conacyt: Consejo Nacional de Ciencia y Tecnología.
 Fomix: Fondo Mixto Conacyt-Gobierno del Estado de México.

Fuente: Secretaría de Investigación y Estudios Avanzados, UAEM.

Diplomados Superiores Universitarios 2010

Espacio académico	Diplomado	Promoción	Participantes
Facultad de Medicina	Neurofacilitación: Técnicas de Rehabilitación Neurológica	1°	16
	Introducción al Método Científico	2°	6
	Cirugía Laparoscópica Ginecológica	2°	4
	Ecocardiografía en Medicina Crítica	2°	4
	Colposcopia Diagnóstica y del Tracto Genital Inferior	2°	15
	Manejo del Paciente Quemado*	1°	
Facultad de Planeación Urbana y Regional	Educación Ambiental, Frente al Cambio Climático	1°	17
Centro de Investigación en Ciencias Médicas	Estimulación Temprana	3°	13
Total	8		75

* Inicia en 2011.

Fuente: Secretaría de Investigación y Estudios Avanzados, UAEM.



Difusión cultural 2010

Concepto	Cantidad
Presentaciones artístico-culturales	1 580
Promoción artística	
Cine	116
Danza	110
Literatura	39
Música	1 122
Teatro	193
Centro de Actividades Culturales	
Danza	5
Festivales culturales	2
Música	21
Exposiciones	
Centro Cultural Universitario "Casa de las Diligencias"	15
Centro de Actividades Culturales	17
Museos universitarios y patrimonio cultural	100
Conferencias	
Centro Cultural Universitario "Casa de las Diligencias"	5
Centro de Actividades Culturales	25
Desarrollo e investigación cultural	30
Elenco artístico	
Grupos	69
Solistas	28
Cursos y talleres artístico-culturales dirigidos a la sociedad	
Cursos y talleres	606
Asistentes	9 618
Actividades en colaboración con otras instituciones	
Alumnos participantes en talleres artístico-culturales	
Participaciones de alumnos	14 569
Talleres	877
Sistema Nacional de Creadores	
Facultad de Artes	1
Programa editorial	
Boletines	6
Libros publicados / editados	38
Revistas	6
Difusión del fondo editorial	
Presentaciones de libros	77
Puntos de venta	95
Libros comercializados	3 529
Ingresos (miles de pesos)	246.6

Fuente: Secretaría de Difusión Cultural, UAEM.



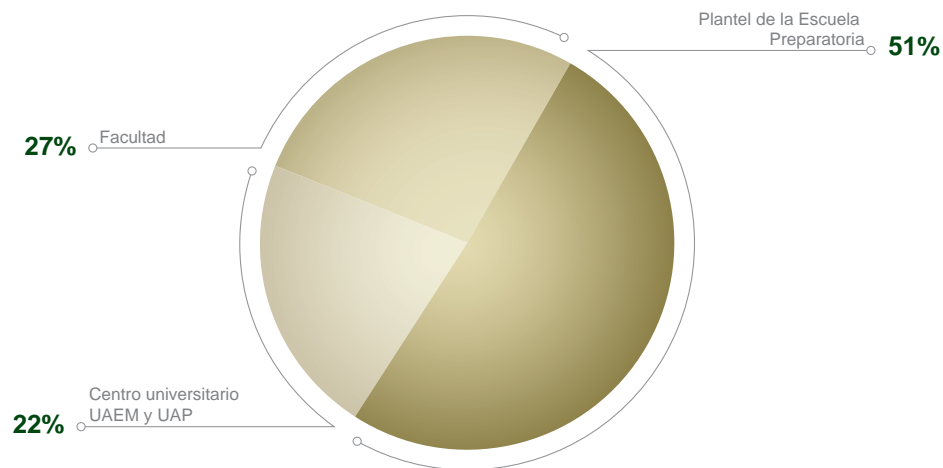
Participación de alumnos en talleres artístico-culturales 2010

Espacio académico	Talleres	Participaciones		
		Hombres	Mujeres	Total
Plantel de la Escuela Preparatoria	388	2 874	4 516	7 390
Cuauhtémoc	19	120	239	359
Dr. Ángel Ma. Garibay Kintana	11	55	121	176
Dr. Pablo González Casanova	83	845	1 240	2 085
Ignacio Ramírez Calzada	15	93	140	233
Lic. Adolfo López Mateos	55	201	602	803
Nezahualcóyotl	73	670	1 201	1 871
Sor Juana Inés de la Cruz	63	445	553	998
Texcoco	69	445	420	865
Facultad	271	1 673	2 243	3 916
Antropología	6	35	44	79
Arquitectura y Diseño	4	20	57	77
Ciencias Agrícolas	10	65	131	196
Ciencias de la Conducta	64	520	561	1 081
Ciencias Políticas y Sociales	19	122	108	230
Contaduría y Administración	54	318	402	720
Derecho	21	200	211	411
Economía	5	15	34	49
Enfermería y Obstetricia	11	27	142	169
Geografía	5	15	44	59
Ingeniería	15	105	101	206
Lenguas	1	2	5	7
Medicina	30	154	182	336
Química	26	75	221	296
Centro universitario UAEM y UAP	218	1 182	2 081	3 263
Ecatepec	62	225	679	904
Nezahualcóyotl	3	21	32	53
Temascaltepec	39	235	501	736
Tenancingo	13	123	155	278
Texcoco	2	16	18	34
Tlanguistenco	12	82	62	144
Valle de Chalco	71	435	544	979
Valle de México	16	45	90	135
Total	877	5 729	8 840	14 569

Fuente: Secretaría de Difusión Cultural, UAEM.



Participación de alumnos en talleres artístico-culturales 2010



Presentaciones artísticas 2010

Concepto	Cantidad	Asistentes
Por lugar	1 580	82 096
Externas	252	16 503
Internas	1 328	65 593
Por tipo	1 580	82 096
Cine	116	580
Danza	110	15 400
Literatura	39	156
Música	1 122	58 240
Teatro	193	7 720

Fuente: Secretaría de Difusión Cultural, UAEM.



Centro Cultural Universitario “Casa de las Diligencias” 2010

Actividad	Cantidad	Asistentes
Actividades académico-culturales	32	369
Talleres artístico-culturales a grupos vulnerables	5	45
Talleres culturales anuales dirigidos a la sociedad	27	324
Programas artísticos	36	3 012
Domingos Culturales	12	1 800
Express-Arte	12	672
Jueves de Arte	12	540
Complementarias		
Actividades en colaboración con otras instituciones	8	800
Conferencias de divulgación científica y cultural	12	144
Exposiciones de obra plástica	14	876
Funciones teatrales	9	675

Fuente: Secretaría de Difusión Cultural, UAEM.

Patrimonio cultural 2010

Concepto	Cantidad
Exposiciones	45
Colectivas	5
Exposición 3 de marzo	1
Individuales	14
Itinerantes	25
Servicios de apoyo	
Obras en la Galería Virtual Universitaria	356
Patrimonio cultural	
Colecciones artísticas	44
Obra plástica adquirida por donación	98
Piezas de patrimonio cultural	3 108
Museos¹	
Número de espacios	7
Visitantes a museos	70 853

¹ Incluye Casa de Cultura de la UAEM en Tlalpan y Gabinetes de Física, Química y Medicina.

Nota: las exposiciones se realizaron en los planteles de la Escuela Preparatoria, organismos académicos, centros universitarios UAEM y unidades académicas profesionales.

Fuente: Secretaría de Difusión Cultural, UAEM.



Exposiciones por espacio cultural 2010

Espacio cultural	Exposición
Patrimonio cultural	45
Plantel de la Escuela Preparatoria	4
Cuauhtémoc	Sin título exposición de Israel Rangel Meneses
Lic. Adolfo López Mateos	"Adolfo López Mateos, Institutense, 100 años de su natalicio"
Sor Juana Inés de La Cruz	Rostros de Libertad
Texcoco	Rostros de Libertad
Facultad	20
Antropología	"Escultura en hierro"
	"Luis Barrón"
Artes	"Bienal" exposición de fin de cursos alumnos
	Sin título Colectivo Alumnos
Ciencias de la Conducta	Esculturas de madera
	Sin título. Exposición de Agapito Rincón Piña
Ciencias Políticas y Sociales	Esculturas en metal
Contaduría y Administración	"Luis Barrón"
	"Semblanzas"
	"Trazos de Libertad"
Derecho	Adolfo López Mateos, Institutense, 100 años de su natalicio
Economía	"Relieves, trazos y formas"
Enfermería y Obstetricia	Así es la tercera edad
	Gracias a la vida...
	Perspectivas de Edificio Central de Rectoría
Humanidades	"Escultura en madera"
	"Luis Barrón"
Lenguas	Sin título, exposición en hierro forjado
Planeación Urbana y Regional	"Esculturas de Hierro"
	Sin título. Expositores varios
Centro universitario UAEM y UAP	13
Amecameca	De los sacrificios a la mirada
	Escultura en madera
Atlacomulco	"Adolfo López Mateos, Institutense, 100 años de su natalicio"
Cuautitlán Izcalli	Esculturas de Hierro
	Sin título. Exposición de Patricia Figueroa
Ecatepec	"Bicentenario de la Independencia Nacional y Centenario de la Revolución Mexicana"
	"El hombre como un ser libre"
Nezahualcóyotl	"Adolfo López Mateos, Institutense, 100 años de su natalicio"
Temascaltepec	Esculturas de madera
	"El hombre como un ser libre"
Tlanguistenco	"Momentos en la vida de Adolfo López Mateos"
	"Semblanza indígena"
Valle de México	Momentos en la vida de Adolfo López Mateos
Institución incorporada	1
Centro Universitario de Ixtlahuaca	Sin título. Exposición de Agapito Rincón Piña
Dependencia de Administración Central	7
Galería Universitaria	"El hombre como un ser libre"
	"Trazos de Libertad"
	"Semblanzas"
	"Momentos en la vida de Adolfo López Mateos"
	"Luis Barrón"
	"Vivencias en la Revolución"
	"Rostros de Libertad"

continúa...



Exposiciones por espacio cultural 2010

Espacio cultural	Exposición
Museos	55
Casa de Cultura de la UAEM en Tlalpan	10
	Lo que ves es lo que es
	La Magia del Video y los Vitrales de Francisca Bobadilla Tome
	Recuerdo a través de mis manos
	Fototeca del Barrio del Niño Jesús
	Tiempo y Espacio
	Esmalte a Fuego
	Semblanza. Pintura
	Identidades en Tránsito
	Memorias del Caribe
	La Milpa Urbana
Gabinete de Física, Química y Medicina	6
	"El maíz"
	Modelos Histológicos
	Arte Cuzqueño
	Sexto Concurso de Carteles
	"Cuando el arte cobra vida"
	"Fragmentos de un autor"
Museo de Historia Universitaria "José María Morelos y Pavón"	8
	Un taco de ojo
	Día Mundial de la Alimentación
	Trabajos de encapsulado alusivos al centenario de la Revolución
	"¿La hija de Zeus en el Instituto literario?"
	"Adolfo López Mateos. Legado Universitario"
	Adolfo López Mateos, homenaje a un promotor de la cultura
	"Comer, beber y estudiar entre los institutenses"
	"Buen temporal para el conocimiento"
Museo Observatorio Meteorológico "Mariano Bárcena"	1
	"El maíz, semilla de sabios"
Museo Universitario "Dr. Luis Mario Schneider"	8
	Dolor y Pasión, 4 siglos Pintura religiosa
	"El guardián del tiempo, Crónicas del Xinantecatl"
	"Carteles de los '70, del Museo de Arte Moderno de la Ciudad de México"
	Tonacatépetl, Cerro de los Mantenimientos"
	"Buen temporal para el conocimiento"
	El maíz , semilla de sabios
	"Personajes en los billetes mexicanos"
	"Destinos"
Museo Universitario "Leopoldo Flores"	17
	Veo que te veo
	Plenitud, fotografía
	Las horas negras
	Por senderos del tiempo
	Juego de sentidos
	Happy Nudities
	Saudades
	Homenaje a Delacroix, lienzo en acrílico
	"Sosiego Celeste", fotografía
	"Génesis de tormenta. Mares". Acrílico
	Somos de tierra y maíz
	"Décima generación de la Artes" Grabado, escultura, pintura, video y fotografía
	"Cuatro miradas al maíz", fotografía
	"Raíces, del Cielo a la Tierra"
	Tamariz. Escultor de Identidad
	El maíz en el arte actual. Pintura
	La verdad a través del desnudo. Pintura

continúa...

Exposiciones por espacio cultural 2010

Espacio cultural	Exposición
Museo Universitario de Historia Natural "Dr. Manuel M. Villada"	5
	"Discursos cívicos alusivos a los festejos del 16 de septiembre" Copias facsimilares del Fondo Reservado "Mario Colín"
	"La hora Nacional, audios biográficos y de gastronomía en torno al Bicentenario de la Independencia y Centenario de la Revolución Mexicana"
	"Memorias de una planta nativa"
	Exposición fotográfica, de Luis Macotela Colín
	Morfología: Mamíferos
Centro Cultural Universitario "Casa de las Diligencias"	15
	"Instrumentos de Tortura de la Inquisición"
	"Concurso de Arte Visual"
	"Gráfica Mexicana del siglo XIX"
	"Pintando con luz"
	"Realidad y Fantasía"
	"Semblanzas"
	"Testigos Silenciosos"
	"El blanco licor de la diosa Mayahuel"
	"Fe, Penitencia o reconciliación"
	"Muestra Gráfica de Exposiciones 2009"
	"Pago a la vista 200 años del papel moneda en México"
	"Paisajes"
	"Siete décadas forjando a la juventud mexiquense"
	"Una mirada a Tepetlaxpa, Estado de México"
	Muestra de Talleres CCU "Casa de las Diligencias"
Centro de Actividades Culturales	17
	Expresión y Arte
	Entre Muertos y Epitafios
	Tintes de Primavera
	Rocas y Minerales formas y usos
	Ilusiones en Arcilla
	Aprendiendo a Volar
	Muestra Gráfica "Vida y Obra del Lic. Adolfo López Mateos"
	Muestra Fotográfica "Cámaras y Fotos, Ayer y Hoy"
	Muestra Plástica Anual 2010
	Muestra "Vivencias en yeso y arcilla"
	Muestra "Recordando a los Grandes"
	"Archivo casasola su mirada...nuestra mirada"
	Muestra fotográfica "Iconos de la ausencia"
	Muestra fotográfica "Aromas y Colores"
	"Testigos Silenciosos"
	"Homenajes"
	"Las mujeres de Jorge Ortega"
Total	132

Nota: la Dirección de Patrimonio Cultural realiza exposiciones itinerantes en los diversos espacios universitarios.

Fuente: Secretaría de Difusión Cultural, UAEM.



Desarrollo e investigación cultural 2010

Actividad	Cantidad	Asistentes
Académica		
Ciclos de conferencias	6	3 313
Conferencias	30	2 070
Talleres de divulgación de la ciencia	14	270
Complementaria		
Academos* (total de escuelas participantes y alumnos)	8	873
Acciones en zonas étnicas	4	80
Actividades con adultos mayores	52	3 040
Apoyo a la difusión		
Concursos	3	291
Exposiciones de divulgación de la ciencia	3	1 130
Integrantes de la Red de Divulgadores de la Ciencia y la Cultura "José Antonio Alzate"	71	

* Programa de divulgación científica dirigido a estudiantes de primaria.

Fuente: Secretaría de Difusión Cultural, UAEM.

Programa de divulgación de la ciencia para niños 2010

Ciclo / Conferencia	Asistentes
XXIV Ciclo de conferencias para niños "Jugando a la ciencia"	270
"¿Y tú qué ves? Ilusiones ópticas"	80
"¿Es chisme o es noticia?"	90
"Entendamos qué es el sonido"	100
XXV Ciclo de conferencias para niños "Jugando a la ciencia"	380
"El imperio del rey con flechas y papalotes"	110
"Los héroes de la Independencia de México"	100
"¿Cómo hacerle para que tu perro no tenga vida de perros?"	80
"Tequila, mezcal, pulque...y más sobre los agaves útiles en México"	90
Conferencia en la biblioteca infantil y juvenil del DIFEM	40
"El arte de enseñar a los niños ciencia"	40
Total	690

Fuente: Secretaría de Difusión Cultural, UAEM.

Conferencias de divulgación científica y cultural 2010

Conferencia	Cantidad	Asistentes
La música dentro del contexto cultural en el marco del bicentenario	4	380
El concepto musical de México ante su modernidad	1	100
La música en el periodo de cambio de la colonia a la independencia	1	80
La música en el siglo de la independencia	1	120
La música en su paso por el ICLA-UAEM	1	80
Vida y Obra del Lic. Adolfo López Mateos	5	445
Lic. Adolfo López Mateos un político con visión	1	80
La economía mexicana durante el periodo del Lic. Adolfo López Mateos	1	80
La Juventud del Lic. Adolfo López Mateos	1	90
Pensamiento y acción del Lic. Adolfo López Mateos	1	85
Vida y obra del Lic. Adolfo López Mateos	1	110
Ciclo de conferencias Mujer e historia en México	4	476
Heroína mexiquense, Leona Vicario	1	156
Historia de los encierros de las esposas, siglos XIX y XX	1	100
La educación de las mujeres en el siglo XIX	1	100
Laura Méndez de Cuenca, feminista y revolucionaria (1853-1928)	1	120
V Ciclo de conferencias Sexo y educación: más allá de lo trivial	3	375
Derechos sexuales y salud sexual	1	220
Es un don el uso del condón	1	75
Violencia sexual: visibilizando lo invisible	1	80
Café científico 2010	4	134
¿Las características del hábitat inducen a los peces a ser diferentes en su apariencia?	1	40
Entendiendo los efectos contaminantes del dióxido de carbono a bajas energías	1	20
Reactor anaerobio EGSB y alta frecuencia de ultrasonido aplicados a agua residual con fenol	1	24
Una perspectiva cultural sobre la muerte desde la antropología social	1	50
Academos 2010 (red de divulgadores)	27	873
¿Cómo se concibe a la mujer desde el punto de vista antropológico?	1	32
Difusión y consumo cultural universitaria	1	25
Gestión cultural y difusión de la cultura desde el contexto universitario	1	20
La educación artística: arte dramático en la enseñanza en nivel básico	1	80
Animales en peligro de extinción	1	25
Bichos: Un mundo por descubrir	1	28
Biodiversidad	1	25
Calentamiento global	1	30
Cinco ideas falsas de la cultura	1	34
Competencias que debe tener el alumno para ingresar a la secundaria	1	26
Darwin: Una visión del mundo	1	35
Educación ambiental	1	34
El cuidado del agua	1	32
En corto: Un viaje por la historia de las publicaciones	1	38
Energía solar	1	35
Energía y ahorro de energía	1	32
Enseñanza de las matemáticas en la educación básica	1	30

continúa...



Conferencias de divulgación científica y cultural 2010

Conferencia	Cantidad	Asistentes
Los derechos de los niños	1	38
Los derechos también generan obligaciones	1	30
Los materiales en la vida cotidiana: Los elásticos	1	34
Mitos de la independencia en México	1	32
Moral y valores	1	30
Pérdida de la biodiversidad	1	32
Publicidad	1	32
Taller: Tecnología educativa	1	28
Valores en los niños	1	21
Viboritas llamadas ondas	1	35
XXIV Ciclo de conferencias Palabra de ciencia	3	360
¿Es chisme o es noticia?	1	100
¿Y tú qué ves? Ilusiones ópticas	1	150
Entendamos qué es el sonido	1	110
XXV Ciclo de conferencia Palabra de ciencia	3	270
¿Cómo hacerle para que tu perro no tenga vida de perros?	1	140
El imperio del rey con flechas y papalotes	1	50
Los héroes de la Independencia de México	1	80
Red de divulgadores	7	140
¿Quiénes conforman la red?	1	20
Aleación la publicación que integra ideas	1	20
Así fue o al menos es lo que cuentan: Génesis de la red	1	20
Divulgación a la mexiquense	1	20
Ideas independentistas de Alzate	1	20
La red con lagartijas mexiquenses en Brasil	1	20
Nocafetzin Notlahtolli: café científico	1	20
Total	60	3 453

Fuente: Secretaría de Difusión Cultural, UAEM.

Centro de Actividades Culturales 2010

Actividad	Cantidad	Asistentes
Artística		7 796
Conferencias	35	836
Exposiciones	14	1 102
Festivales culturales	2	2 804
Presentaciones de danza	5	480
Presentaciones de música	21	1 806
Promocionales ¹	34	768
Académica		29 471
Capacitación a profesores ²	27	
Cursos de inglés	38	451
Cursos dirigidos a la sociedad en general	384	4 963
Talleres de apoyo académico	2	22
Talleres de artes plásticas	80	822
Talleres de computación	51	522
Talleres de danza	63	1 029
Talleres de idiomas (francés e italiano)	18	174
Talleres de música	82	660
Talleres de salud integral	26	336
Talleres de teatro	1	10
Talleres en espacios académicos	877	14 569
Talleres para instituciones externas a la UAEM	198	5 789
Apoyo a la difusión		124
Boletín informativo	1	
Talleres promocionales ³	12	124

¹ Dentro de las actividades promocionales se encuentra el cine-club y la fiesta mexicana, entre otras.

² Los cursos y talleres que pertenecen al rubro de capacitación a profesores se encuentran contabilizados dentro de la disciplina a que corresponden.

³ Dentro de los talleres promocionales se encuentran: textil y diseño y ensamblado de joyería.

Fuente: Secretaría de Difusión Cultural, UAEM.



Elenco artístico 2010

Concepto	Cantidad
Grupos	69
Clásicos	24
Alientos	2
Colectivos (coros)	3
Cuerdas (orquesta de cámara)	1
Dúos guitarras	3
Literatura	1
Piano y flauta	1
Piano y voz	3
Quintetos (voces y cuerdas)	6
Tríos (voz, guitarra y laúd)	1
Violín y piano	3
Danza	9
Clásica	1
Contemporánea	2
De salón	3
Folclórica	2
Prehispánica	1
Populares, trova y canto nuevo	27
Colectivos (jazz)	3
Colectivos (rock)	6
Estudiantinas	3
Grupos populares, trova y canto nuevo	8
Música latinoamericana	3
Música mexicana	2
Rondallas	2
Teatro	9
Solistas	28
Clásicos	20
Chelista	1
Danza Flamenca	1
Flautistas	2
Literatura	1
<i>Mezzosoprano</i>	1
Pianistas	4
Sopranos	4
Teatro	1
Tenores	4
Violinistas	1
Populares	8
Cantantes	2
Cantautores	4
Tecladistas	2

Fuente: Secretaría de Difusión Cultural, UAEM.



Producción editorial 2010

Concepto	Cantidad
Programa Editorial	
Boletines	6
Concursantes	70
Convocatorias	2
Libros publicados / editados	38
Revistas	6
Difusión del fondo editorial	
Libros comercializados	3 529
Ingresos (miles de pesos)	246.6
Presencia en entidades	15
Presencia en librerías	95
Presentaciones de libros	76
Puntos de venta	95
Otras publicaciones	
Diseño e impresión de material gráfico	890
Actividades complementarias	
Fenie (asistentes)	34 795
Participación en ferias del libro	18

Fenie: Feria Nacional de la Industria Editorial, las Artes Gráficas y el Disco Compacto.

Fuente: Secretaría de Difusión Cultural, UAEM.

Revistas universitarias publicadas 2010

Espacio universitario	Revista	Cantidad
Plantel de la Escuela Preparatoria		
Dr. Ángel Ma. Garibay Kintana	Expresión Cinco	1
Facultad		
Ciencias Agrícolas	Ciencias Agrícolas Informa	1
Ciencias Políticas y Sociales	Enlace	2
	Espacios Públicos	3
Derecho	Cronos	1
Economía	Economía Actual*	1
	Paradigma	1
Enfermería y Obstetricia	Horizontes en Salud	1
	Talentos	1
Humanidades	Tlamatini	2
Ingeniería	Ideas	1
Medicina Veterinaria y Zootecnia	Nueva Época	1
Planeación Urbana y Regional	Quivera*	1
Dependencia de Administración Central		
Dirección de Divulgación Cultural	Ciencia Ergo Sum	2
	La Colmena	2

* Sólo se adjudica.

Fuente: Secretaría de Difusión Cultural, UAEM.





Identidad universitaria 2010

Concepto	Cantidad
Actividades de difusión	
Artículos	5
Boletines informativos	12
Cápsulas radiofónicas	133
Concursos	4
Conferencias	66
Crónicas históricas	25
Cuadernillos	1
Libros	3
Curso-taller	4
Entrevistas radiofónicas	17
Trípticos y dípticos	12
Visitas guiadas	27
Sesiones del Colegio de Cronistas	11

Fuente: Secretaría de Rectoría, UAEM.

Extensión y vinculación



Becarios bachillerato y estudios profesionales 2010

Espacio universitario	Becarios			Matrícula			% alumnos becados		
	H	M	Total	H	M	Total	H	M	Total
Bachillerato	2 877	4 756	7 633	7 508	8 605	16 113	38.3	55.3	47.4
Plantel de la Escuela Preparatoria	2 864	4 726	7 590	7 414	8 508	15 922	38.6	55.5	47.7
Cuauhtémoc	385	681	1 066	1 059	1 224	2 283	36.4	55.6	46.7
Dr. Ángel Ma. Garibay Kintana	327	487	814	880	929	1 809	37.2	52.4	45.0
Dr. Pablo González Casanova	256	437	693	452	481	933	56.6	90.9	74.3
Ignacio Ramírez Calzada	433	562	995	956	1 023	1 979	45.3	54.9	50.3
Lic. Adolfo López Mateos	507	828	1 335	1 327	1 564	2 891	38.2	52.9	46.2
Nezahualcóyotl	416	728	1 144	1 189	1 522	2 711	35.0	47.8	42.2
Sor Juana Inés de la Cruz	220	406	626	577	651	1 228	38.1	62.4	51.0
Texcoco	320	597	917	974	1 114	2 088	32.9	53.6	43.9
Dirección de Educación Continua y a Distancia	13	30	43	94	97	191	13.8	30.9	22.5
Bachillerato a distancia	13	30	43	94	97	191	13.8	30.9	22.5
Estudios profesionales	10 428	17 399	27 827	17 010	21 669	38 679	61.3	80.3	71.9
Facultad	5 932	9 697	15 629	9 349	11 966	21 315	63.5	81.0	73.3
Antropología	97	163	260	136	193	329	71.3	84.5	79.0
Arquitectura y Diseño	576	415	991	896	546	1 442	64.3	76.0	68.7
Artes	59	69	128	102	108	210	57.8	63.9	61.0
Ciencias	196	276	472	310	329	639	63.2	83.9	73.9
Ciencias Agrícolas	216	213	429	373	243	616	57.9	87.7	69.6
Ciencias de la Conducta	181	1 062	1 243	260	1 291	1 551	69.6	82.3	80.1
Ciencias Políticas y Sociales	243	351	594	389	472	861	62.5	74.4	69.0
Contaduría y Administración	702	1 028	1 730	1 084	1 245	2 329	64.8	82.6	74.3
Derecho	515	730	1 245	775	923	1 698	66.5	79.1	73.3
Economía	360	673	1 033	490	733	1 223	73.5	91.8	84.5
Enfermería y Obstetricia	97	848	945	123	932	1 055	78.9	91.0	89.6
Geografía	164	192	356	251	213	464	65.3	90.1	76.7
Humanidades	231	384	615	421	579	1 000	54.9	66.3	61.5
Ingeniería	921	255	1 176	1 515	316	1 831	60.8	80.7	64.2
Lenguas	122	418	540	214	542	756	57.0	77.1	71.4
Medicina	331	805	1 136	533	1 024	1 557	62.1	78.6	73.0
Medicina Veterinaria y Zootecnia	176	198	374	374	288	662	47.1	68.8	56.5
Odontología	104	380	484	155	458	613	67.1	83.0	79.0
Planeación Urbana y Regional	186	285	471	231	310	541	80.5	91.9	87.1
Química	251	426	677	430	612	1 042	58.4	69.6	65.0
Turismo y Gastronomía	204	526	730	287	609	896	71.1	86.4	81.5

continúa...



Becarios bachillerato y estudios profesionales 2010

Espacio universitario	Becarios			Matrícula			% alumnos becados		
	H	M	Total	H	M	Total	H	M	Total
Centro universitario UAEM y UAP	4 496	7 702	12 198	7 661	9 703	17 364	58.7	79.4	70.2
Amecameca	285	659	944	490	805	1 295	58.2	81.9	72.9
Atacomulco	468	737	1 205	567	768	1 335	82.5	96.0	90.3
Chimalhuacán	74	181	255	96	209	305	77.1	86.6	83.6
Cuautitlán Izcalli	63	84	147	72	97	169	87.5	86.6	87.0
Ecatepec	267	601	868	514	822	1 336	51.9	73.1	65.0
Nezahualcóyotl	202	341	543	371	469	840	54.4	72.7	64.6
Temascaltepec	384	570	954	493	608	1 101	77.9	93.8	86.6
Tenancingo	182	344	526	279	405	684	65.2	84.9	76.9
Texcoco	615	1 116	1 731	1 077	1 314	2 391	57.1	84.9	72.4
Tianguistenco	236	233	469	510	352	862	46.3	66.2	54.4
Valle de Chalco	402	501	903	539	562	1 101	74.6	89.1	82.0
Valle de México	439	754	1 193	1 413	1 487	2 900	31.1	50.7	41.1
Valle de Teotihuacán	386	524	910	474	560	1 034	81.4	93.6	88.0
Zumpango	493	1 057	1 550	766	1 245	2 011	64.4	84.9	77.1
Total	13 305	22 155	35 460	24 518	30 274	54 792	54.3	73.2	64.7

Espacio universitario	Beneficiarios		
	H	M	Total
Dirección de Actividades Deportivas*	60		60
Beca Deportiva Futbol Potros	60		60
Total	60		60

*Beneficiarios con apoyo económico deportivo otorgado por la Administración Central.

Fuente: Secretaría de Extensión y Vinculación, UAEM.



Becas de bachillerato y estudios profesionales 2010

Espacio universitario	UAEM ¹			Externas									Total		
				Pronabes ²			Otras ³			Total					
	H	M	Total	H	M	Total	H	M	Total	H	M	Total	H	M	Total
Bachillerato	3 389	5 895	9 284				273	385	658	273	385	658	3 662	6 280	9 942
Plantel de la Escuela Preparatoria	3 376	5 865	9 241				273	385	658	273	385	658	3 649	6 250	9 899
Cuauhtémoc	427	808	1 235				53	59	112	53	59	112	480	867	1 347
Dr. Ángel Ma. Garibay Kintana	396	634	1 030				15	21	36	15	21	36	411	655	1 066
Dr. Pablo González Casanova	300	539	839				40	62	102	40	62	102	340	601	941
Ignacio Ramírez Calzada	542	733	1 275				30	29	59	30	29	59	572	762	1 334
Lic. Adolfo López Mateos	606	1 026	1 632				28	43	71	28	43	71	634	1 069	1 703
Nezahualcóyotl	469	865	1 334				51	85	136	51	85	136	520	950	1 470
Sor Juana Inés de la Cruz	236	493	729				44	51	95	44	51	95	280	544	824
Texcoco	400	767	1 167				12	35	47	12	35	47	412	802	1 214
Dirección de Educación Continua y a Distancia	13	30	43										13	30	43
Bachillerato a distancia	13	30	43										13	30	43
Estudios profesionales	10 507	16 466	26 973	2 767	6 155	8 922	318	415	733	3 085	6 570	9 655	13 592	23 036	36 628
Facultad	6 751	10 457	17 208	1 235	2 872	4 107	59	93	152	1 294	2 965	4 259	8 045	13 422	21 467
Antropología	121	235	356	18	21	39	1	2	3	19	23	42	140	258	398
Arquitectura y Diseño	705	504	1 209	90	89	179				90	89	179	795	593	1 388
Artes	70	82	152	7	12	19				7	12	19	77	94	171
Ciencias	167	209	376	71	111	182	8	22	30	79	133	212	246	342	588
Ciencias Agrícolas	224	227	451	47	75	122	7	5	12	54	80	134	278	307	585
Ciencias de la Conducta	217	999	1 216	34	400	434	2	3	5	36	403	439	253	1 402	1 655
Ciencias Políticas y Sociales	278	388	666	54	92	146	1	2	3	55	94	149	333	482	815
Contaduría y Administración	889	1 298	2 187	133	274	407	1		1	134	274	408	1 023	1 572	2 595
Derecho	676	943	1 619	76	161	237		2	2	76	163	239	752	1 106	1 858
Economía	446	751	1 197	54	174	228	3	3	6	57	177	234	503	928	1 431
Enfermería y Obstetricia	92	697	789	36	403	439	2	3	5	38	406	444	130	1 103	1 233
Geografía	183	202	385	39	70	109	4	9	13	43	79	122	226	281	507
Humanidades	269	420	689	44	105	149	1	3	4	45	108	153	314	528	842
Ingeniería	980	258	1 238	188	47	235	11	5	16	199	52	251	1 179	310	1 489
Lenguas	122	397	519	37	143	180	3	2	5	40	145	185	162	542	704
Medicina	329	814	1 143	85	219	304	9	18	27	94	237	331	423	1 051	1 474
Medicina Veterinaria y Zootecnia	194	245	439	34	30	64	2	5	7	36	35	71	230	280	510
Odontología	124	470	594	18	81	99				18	81	99	142	551	693
Planeación Urbana y Regional	199	291	490	56	118	174	1	2	3	57	120	177	256	411	667
Química	246	444	690	65	98	163	2	4	6	67	102	169	313	546	859
Turismo y Gastronomía	220	583	803	49	149	198	1	3	4	50	152	202	270	735	1 005

continúa...



Becas de bachillerato y estudios profesionales 2010

Espacio universitario	UAEM ¹			Externas									Total		
				Pronabes ²			Otras ³			Total					
	H	M	Total	H	M	Total	H	M	Total	H	M	Total	H	M	Total
Centro universitario UAEM y UAP	3 756	6 009	9 765	1 532	3 283	4 815	259	322	581	1 791	3 605	5 396	5 547	9 614	15 161
Amecameca	323	660	983	81	258	339	4	7	11	85	265	350	408	925	1 333
Atlacomulco	356	465	821	239	470	709	3	1	4	242	471	713	598	936	1 534
Chimalhuacán	67	165	232	9	25	34				9	25	34	76	190	266
Cuautitlán Izcalli	57	67	124	6	17	23				6	17	23	63	84	147
Ecatepec	252	620	872	67	166	233	24	42	66	91	208	299	343	828	1 171
Nezahualcóyotl	192	350	542	24	78	102	24	25	49	48	103	151	240	453	693
Temascaltepec	242	374	616	176	307	483	80	83	163	256	390	646	498	764	1 262
Tenancingo	138	294	432	54	132	186	36	46	82	90	178	268	228	472	700
Texcoco	556	935	1 491	188	432	620	5	9	14	193	441	634	749	1 376	2 125
Tlanguistenco	195	215	410	71	80	151	13	15	28	84	95	179	279	310	589
Valle de Chalco	391	408	799	118	193	311	8	11	19	126	204	330	517	612	1 129
Valle de México	466	715	1 181	65	193	258	20	28	48	85	221	306	551	936	1 487
Valle de Teotihuacán	191	220	411	231	360	591				231	360	591	422	580	1 002
Zumpango	330	521	851	203	572	775	42	55	97	245	627	872	575	1 148	1 723
Dependencia de Administración Central	68		68										68		68
Dirección de Actividades Deportivas*	68		68										68		68
Total	13 964	22 361	36 325	2 767	6 155	8 922	591	800	1 391	3 358	6 955	10 313	17 322	29 316	46 638

* Becas otorgadas a deportistas representativos de la UAEM.

¹ Las cifras de las becas suman las otorgadas en los dos semestres.

² Promoción 2010-2011.

³ Incluye becas Bécalos, Oportunidades, Peraj Adopta a un @migo, Titulación Fundación UAEMex, Verano de la Investigación Científica y Vinculación. Pronabes: Programa Nacional de Becas para la Educación Superior: 50% financiado por Gobierno Federal y 50% por Gobierno del Estado de México.

Fuente: Secretaría de Extensión y Vinculación, UAEM.

Becas para alumnos de bachillerato y estudios profesionales 2010

Becas	H	M	Total
UAEM	13 964	22 361	36 325
Apoyo económico	11 882	19 232	31 114
Bono Alimenticio ¹	4 508	5 827	10 335
Económica ²	3 436	5 947	9 383
Escolaridad ³	3 938	7 458	11 396
Apoyo socioeconómico	329	534	863
Apoyo	150	240	390
Hospedaje	25	55	80
Hospedaje y Transporte	54	82	136
Transporte	100	157	257
Desarrollo "Ignacio Manuel Altamirano Basilio"	330	540	870
Jóvenes Brigadistas	125	222	347
Prácticas Profesionales	43	64	107
Promotores de Extensión y Vinculación	9	34	43
Servicio Social	153	220	373
"Lic. Adolfo López Mateos"	7	22	29
"Lic. Adolfo López Mateos"	7	22	29
Conectividad	91	74	165
Conectividad	91	74	165
Desarrollo	3	2	5
Desarrollo	3	2	5
Movilidad Estudiantil	147	264	411
Movilidad Estudiantil	147	264	411
Verano de la Investigación Científica	12	24	36
Verano de la Investigación Científica	12	24	36
Centro de Impulso a la Inversión y Desarrollo de Negocios (CIIDNE)	2	10	12
Centro de Impulso a la Inversión y Desarrollo de Negocios (CIIDNE)	2	10	12
Centro de Rehabilitación Infantil Teletón (CRIT)	57	331	388
Centro de Rehabilitación Infantil Teletón (CRIT)	57	331	388
Del Conocimiento	40	81	121
Del Conocimiento	40	81	121
Difusión Cultural	23	33	56
Divulgadores de la cultura y la ciencia "José Antonio Alzate"	13	24	37
Grupos Artísticos	10	9	19
Enfoque a la salud y el medio ambiente	98	129	227
Fomento a la Salud	3	18	21
Jóvenes Ecologistas	92	109	201
Medicina del Deporte	3	2	5
Estímulos y Desarrollo de la Difusión Cultural Artística Universitaria	14	29	43
Estímulos y desarrollo de la difusión cultural artística universitaria	14	29	43

continúa...



Becas para alumnos de bachillerato y estudios profesionales 2010

Becas	H	M	Total
Mónica Pretelini de Peña	227	582	809
Apoyo para guardería	3	68	71
Jóvenes con capacidades diferentes	41	39	80
Madres Jóvenes y Jóvenes Embarazadas		292	292
Padres Jóvenes de Familia	45		45
Pueblos y Comunidades Indígenas	138	183	321
Deportistas	641	331	972
Deportiva	506	331	837
Deportiva Futbol Profesional Potros UAEM	135		135
"Lic. Juan Josafat Pichardo Cruz"	18	39	57
"Lic. Juan Josafat Pichardo Cruz"	18	39	57
Proyectos de Investigación	34	91	125
Proyectos de Investigación	34	91	125
Ventanilla de Atención Universal	9	13	22
Ventanilla de Atención Universal	9	13	22
Externa	3 358	6 955	10 313
Bécalos	79	91	170
Oportunidades	273	385	658
Peraj Adopta a un @migo	155	190	345
Pronabes	2 767	6 155	8 922
Titulación Fundación UAEMex	6	8	14
Verano de la Investigación Científica	12	24	36
Vinculación	66	102	168
Total	17 322	29 316	46 638

¹ Incluye 6 813 becas bono extraordinario.

² Incluye 1 203 becas económicas extraordinarias.

³ Incluye 805 becas por concepto de prestación.

CIIDNe: Centro de Impulso a la Inversión y Desarrollo de Negocios.

Pronabes: Programa Nacional de Becas para la Educación Superior.

Fuente: Secretaría de Extensión y Vinculación, UAEM.

Prestación por cuotas de inscripción o reinscripción para estudios del nivel medio superior y superior 2010

Espacio universitario	Prestación			Seguro de Estudios		
	H	M	Total	H	M	Total
Plantel de la Escuela Preparatoria	220	322	542	7	7	14
Cuauhtémoc	24	40	64		1	1
Dr. Ángel Ma. Garibay Kintana	17	37	54	1	2	3
Dr. Pablo González Casanova	8	13	21	1	1	2
Ignacio Ramírez Calzada	61	80	141			
Lic. Adolfo López Mateos	66	72	138	3	2	5
Nezahualcóyotl	14	40	54			
Sor Juana Inés de la Cruz	13	21	34	2	1	3
Texcoco	17	19	36			
Facultad	612	861	1 473	72	105	177
Antropología		16	16	2		2
Arquitectura y Diseño	56	85	141	8	2	10
Artes	9	14	23			
Ciencias	11	19	30			
Ciencias Agrícolas	12	17	29	7	6	13
Ciencias de la Conducta	18	82	100	5	13	18
Ciencias Políticas y Sociales	32	31	63	3	4	7
Contaduría y Administración	106	140	246	2	14	16
Derecho	62	42	104	6	9	15
Economía	23	52	75	7	6	13
Enfermería y Obstetricia	5	16	21		2	2
Geografía	8	8	16		1	1
Humanidades	21	44	65	4		4
Ingeniería	72	29	101	4	4	8
Lenguas	16	28	44	4	4	8
Medicina	36	65	101		22	22
Medicina Veterinaria y Zootecnia	16	17	33	6	3	9
Odontología	14	47	61	2	2	4
Planeación Urbana y Regional	11	10	21	2	2	4
Química	54	50	104	5	5	10
Turismo y Gastronomía	30	49	79	5	6	11

continúa...



Prestación por cuotas de inscripción o reinscripción para estudios del nivel medio superior y superior 2010

Espacio universitario	Prestación			Seguro de Estudios		
	H	M	Total	H	M	Total
Centro universitario UAEM y UAP	71	91	162	13	41	54
Amecameca	9	14	23	2	4	6
Atlacomulco	2	4	6		4	4
Chimalhuacán		1	1			
Cuautitlán Izcalli	1		1			
Ecatepec	2	9	11	3	2	5
Nezahualcóyotl		2	2		3	3
Temascaltepec	5	11	16		6	6
Tenancingo	4	20	24		1	1
Texcoco	22	15	37	6	3	9
Tlanguistenco	11	3	14			
Valle de Chalco	5	9	14		6	6
Valle de México	7	2	9	2	4	6
Valle de Teotihuacán	3		3		6	6
Zumpango		1	1		2	2
Instituto y centro de investigación	2	2	4			
Instituto de Ciencias Agropecuarias y Rurales	2	2	4			
Dependencia de Administración Central	1 350	1 812	3 162			
Secretaría de Difusión	23	55	78			
Secretaría de Docencia	710	1033	1743			
Secretaría de Extensión y Vinculación	76	92	168			
FAAPUAEM	136	205	341			
SUTESUAEM	405	427	832			
Total	2 255	3 088	5 343	92	153	245

FAAPUAEM: Federación de Asociaciones Autónomas del Personal Académico de la UAEM.
SUTESUAEM: Sindicato Único de Trabajadores y Empleados al Servicio de la UAEM.

Fuente: Secretaría de Extensión y Vinculación, UAEM.

Alumnos afiliados a servicios de salud 2010

Espacio universitario	Nueva afiliación			Total afiliados		
	H	M	Total	H	M	Total
Plantel de la Escuela Preparatoria	2 592	3 015	5 607	6 830	7 994	14 824
Cuauhtémoc	353	442	795	967	1 141	2 108
Dr. Ángel Ma. Garibay Kintana	275	276	551	817	827	1 644
Dr. Pablo González Casanova	140	184	324	395	443	838
Ignacio Ramírez Calzada	313	380	693	943	1 032	1 975
Lic. Adolfo López Mateos	426	523	949	1 117	1 384	2 501
Nezahualcóyotl	477	595	1 072	1 110	1 472	2 582
Sor Juana Inés de la Cruz	232	213	445	545	621	1 166
Texcoco	376	402	778	936	1 074	2 010
Facultad	3 276	4 012	7 288	9 412	12 523	21 935
Antropología	51	78	129	138	219	357
Arquitectura y Diseño	277	182	459	890	573	1 463
Artes	56	58	114	107	110	217
Ciencias	136	135	271	325	346	671
Ciencias Agrícolas	114	59	173	345	233	578
Ciencias de la Conducta	87	416	503	249	1 313	1 562
Ciencias Políticas y Sociales	98	122	220	312	378	690
Contaduría y Administración	381	380	761	1 089	1 206	2 295
Derecho	247	279	526	870	1 062	1 932
Economía	209	283	492	523	787	1 310
Enfermería y Obstetricia	53	326	379	138	1 128	1 266
Geografía	80	59	139	261	219	480
Humanidades	183	204	387	445	594	1 039
Ingeniería	539	109	648	1 532	323	1 855
Lenguas	69	194	263	209	578	787
Medicina	185	364	549	491	1 096	1 587
Medicina Veterinaria y Zootecnia	96	80	176	335	252	587
Odontología	46	131	177	182	600	782
Planeación Urbana y Regional	68	84	152	228	290	518
Química	169	207	376	416	583	999
Turismo y Gastronomía	132	262	394	327	633	960

continúa...





Alumnos afiliados a servicios de salud 2010

Espacio universitario	Nueva afiliación			Total afiliados		
	H	M	Total	H	M	Total
Centro universitario UAEM y UAP	2 955	3 586	6 541	8 212	10 831	19 043
Amecameca	170	279	449	560	936	1 496
Atzacomulco	160	199	359	569	788	1 357
Chimalhuacán	94	211	305	94	211	305
Cuautitlán Izcalli	70	98	168	70	98	168
Ecatepec	177	286	463	521	880	1 401
Nezahualcóyotl	148	162	310	353	459	812
Temascaltepec	139	96	235	414	340	754
Extensión Académica Tejupilco	50	102	152	103	286	389
Tenancingo	118	155	273	255	373	628
Texcoco	371	452	823	1 005	1 355	2 360
Tianguistenco	232	143	375	505	360	865
Valle de Chalco	346	314	660	613	684	1 297
Valle de México	450	450	900	1 571	1 686	3 257
Valle de Teotihuacán	165	206	371	582	717	1 299
Zumpango	265	433	698	997	1 658	2 655
Dependencia de Administración Central	79	69	148	108	110	218
Dirección de Educación Continua y a Distancia	79	69	148	108	110	218
Total	8 902	10 682	19 584	24 562	31 458	56 020

Nota: el número de alumnos afiliados supera la matrícula, debido a que los alumnos de licenciatura tienen 6 meses adicionales después del egreso, dichas bajas se realizan en el primer semestre del 2011. Las bajas de educación continua y a distancia se reportan en el semestre 2011 A.

Fuente: Secretaría de Extensión y Vinculación, UAEM.

Alumnos que realizaron servicio social 2010

Espacio	Sector								Total		
	Público				Privado		Social				
	Educativo		Gubernamental								
	H	M	H	M	H	M	H	M	H	M	Total
Facultad	435	640	483	834	171	217	135	138	1 224	1 829	3 053
Antropología	2	5	4	10	2		18	17	26	32	58
Arquitectura y Diseño	42	45	52	32	15	9	15	4	124	90	214
Artes	8	3	3	3		2	2	2	13	10	23
Ciencias	23	34	2	4		1			25	39	64
Ciencias Agrícolas	30	8	17	12	6	5	3	3	56	28	84
Ciencias de la Conducta	22	94	12	77	6	28	2	5	42	204	246
Ciencias Políticas y Sociales	25	28	24	29	3	3	5	4	57	64	121
Contaduría y Administración	32	58	50	59	52	58	14	8	148	183	331
Derecho	18	24	107	113	2	3	19	9	146	149	295
Economía	18	40	22	30	14	22	7	4	61	96	157
Enfermería y Obstetricia	1	23	14	112	1	16	2	5	18	156	174
Geografía	10	14	11	13	1	1	7	2	29	30	59
Humanidades	22	53	10	12	7	2	13	10	52	77	129
Ingeniería	87	26	42	14	31	8	3	1	163	49	212
Lenguas	11	32	4	16	1	8	1	3	17	59	76
Medicina	1	5	56	145		1	3	22	60	173	233
Medicina Veterinaria y Zootecnia	20	15	15	15	6	7	9	6	50	43	93
Odontología			16	88					16	88	104
Planeación Urbana y Regional	13	16	8	12	5	9	4	13	30	50	80
Química	32	61	6	16	2	4		1	40	82	122
Turismo y Gastronomía	18	56	8	22	17	30	8	19	51	127	178
Centro universitario UAEM y UAP	201	299	254	458	201	284	317	519	973	1 560	2 533
Amecameca	7	16	16	50	19	15	20	22	62	103	165
Atlacomulco	15	17	33	67	28	64	19	17	95	165	260
Ecatepec	27	38	7	39	12	20	30	39	76	136	212
Temascaltepec	23	17	16	53	12	31	15	41	66	142	208
Tenancingo	5	17	5	4	1	3	3	3	14	27	41
Texcoco	50	100	45	71	27	45	54	74	176	290	466
Valle de Chalco	19	16	37	42	19	20	11	9	86	87	173
Valle de México	33	45	58	75	58	66	21	20	170	206	376
Valle de Teotihuacán	3	9	16	11	9	7	29	71	57	98	155
Zumpango	19	24	21	46	16	13	115	223	171	306	477
Dependencia de Administración Central	16	22	342	596	161	228	70	131	589	977	1 566
Dirección de Instituciones Incorporadas*	16	22	342	596	161	228	70	131	589	977	1 566
Total	652	961	1 079	1 888	533	729	522	788	2 786	4 366	7 152

* Da seguimiento a la emisión, reposición o duplicado de los certificados de servicio social de instituciones desincorporadas o en proceso de desincorporación.

Fuente: Secretaría de Extensión y Vinculación, UAEM.



Alumnos que realizaron prácticas profesionales 2010

Espacio académico	Sector									Total		
	Público			Privado			Social					
	H	M	Total	H	M	Total	H	M	Total	H	M	Total
Facultad	348	746	1 094	185	284	469	19	37	56	552	1 067	1 619
Antropología	5	7	12				5	9	14	10	16	26
Arquitectura y Diseño	18	17	35	11	6	17				29	23	52
Ciencias Agrícolas	32	27	59	10	10	20				42	37	79
Ciencias de la Conducta	58	343	401	17	106	123	6	15	21	81	464	545
Ciencias Políticas y Sociales	18	27	45	5	9	14				23	36	59
Contaduría y Administración	5	12	17	4	17	21				9	29	38
Derecho	76	108	184	49	42	91	3	7	10	128	157	285
Economía	4	21	25	9	14	23				13	35	48
Enfermería y Obstetricia		4	4								4	4
Geografía	56	45	101	3	4	7	3	3	6	62	52	114
Humanidades	8	33	41	1	1	2		1	1	9	35	44
Ingeniería	2	1	3	9	6	15				11	7	18
Lenguas		7	7								7	7
Medicina Veterinaria y Zootecnia	33	33	66	51	30	81	2		2	86	63	149
Planeación Urbana y Regional	24	41	65	3	9	12		2	2	27	52	79
Química	6	15	21	7	5	12				13	20	33
Turismo y Gastronomía	3	5	8	6	25	31				9	30	39
Centro universitario UAEM y UAP	191	346	537	155	225	380	6	7	13	352	578	930
Amecameca	12	22	34	10	10	20				22	32	54
Atlacomulco	17	11	28	12	22	34				29	33	62
Ecatepec	25	81	106	24	52	76		3	3	49	136	185
Temascaltepec	8	31	39	2		2		1	1	10	32	42
Tenancingo	4	10	14	8	19	27				12	29	41
Texcoco	45	77	122	34	53	87	5	1	6	84	131	215
Valle de Chalco	25	22	47	14	11	25				39	33	72
Valle de México	20	41	61	24	33	57	1	2	3	45	76	121
Valle de Teotihuacán	23	30	53	20	14	34				43	44	87
Zumpango	12	21	33	7	11	18				19	32	51
Total	539	1 092	1 631	340	509	849	25	44	69	904	1 645	2 549

Fuente: Secretaría de Extensión y Vinculación, UAEM.

Egresados colocados 2010

Espacio académico	Sector									Total		
	Público			Privado			Social					
	H	M	Total	H	M	Total	H	M	Total	H	M	Total
Facultad	169	234	403	156	177	333	10	8	18	335	419	754
Antropología	1	3	4	1		1	1		1	3	3	6
Arquitectura y Diseño	19	12	31	36	24	60		1	1	55	37	92
Ciencias	40	36	76	13	14	27	1		1	54	50	104
Ciencias Agrícolas	2	4	6	5	3	8				7	7	14
Ciencias de la Conducta	6	15	21	3	35	38		2	2	9	52	61
Ciencias Políticas y Sociales	1	8	9	3	2	5	3	2	5	7	12	19
Contaduría y Administración	35	25	60	30	20	50	2	1	3	67	46	113
Derecho	19	36	55	12	9	21		1	1	31	46	77
Economía	1	3	4	1	4	5				2	7	9
Enfermería y Obstetricia	2	9	11		2	2				2	11	13
Geografía	3	3	6	5		5	1		1	9	3	12
Humanidades	2	10	12	3	3	6				5	13	18
Ingeniería	8	2	10	15	6	21	1		1	24	8	32
Lenguas	14	41	55	1	5	6				15	46	61
Medicina	2	1	3		1	1				2	2	4
Medicina Veterinaria y Zootecnia	2		2	1		1				3		3
Odontología	1	1	2	4	4	8				5	5	10
Planeación Urbana y Regional	6	4	10		1	1				6	5	11
Química	5	12	17	18	33	51	1	1	2	24	46	70
Turismo y Gastronomía		9	9	5	11	16				5	20	25
Centro universitario UAEM y UAP	41	49	90	82	102	184	4	3	7	127	154	281
Amecameca	2	3	5	3	3	6		1	1	5	7	12
Atlacomulco		3	3	4		4				4	3	7
Ecatepec	13	8	21	20	45	65	2	1	3	35	54	89
Temascaltepec	17	11	28	11	6	17				28	17	45
Tenancingo		1	1	1	1	2				1	2	3
Texcoco	2	5	7	3	9	12	1		1	6	14	20
Tianguistenco	1	2	3	5	4	9				6	6	12
Valle de Chalco		3	3	11	3	14		1	1	11	7	18
Valle de México	6	13	19	23	30	53	1		1	30	43	73
Valle de Teotihuacán				1		1				1		1
Zumpango					1	1					1	1
Total	210	283	493	238	279	517	14	11	25	462	573	1 035

Nota: se incluyen a los egresados colocados que fueron reportados a través del Programa Institucional de Seguimiento de Egresados de la Dirección de Estudios Profesionales de la Secretaría de Docencia y de los espacios académicos.

Fuente: Secretaría de Extensión y Vinculación, UAEM.





Promotores de extensión y vinculación 2010

Espacio académico	Cantidad
Facultad	22
Ciencias Agrícolas	1
Ciencias Políticas y Sociales	5
Derecho	3
Economía	3
Humanidades	2
Medicina	2
Odontología	3
Turismo y Gastronomía	3
Centro universitario UAEM y UAP	22
Amecameca	1
Atlacomulco	1
Ecatepec	3
Nezahualcóyotl	3
Temascaltepec	1
Tenancingo	1
Texcoco	6
Valle de Chalco	3
Zumpango	3
Total	44

Fuente: Secretaría de Extensión y Vinculación, UAEM.

Alumnos en servicios comunitarios 2010

Espacio académico	H	M	Total
Facultad	116	174	290
Antropología	19	29	48
Arquitectura y Diseño	10		10
Artes	3	3	6
Ciencias	3		3
Ciencias Agrícolas	9	4	13
Ciencias de la Conducta	6	30	36
Ciencias Políticas y Sociales	10	9	19
Contaduría y Administración	1	2	3
Derecho	9	6	15
Economía	1	7	8
Enfermería y Obstetricia	9	34	43
Humanidades	4	10	14
Lenguas	3	3	6
Medicina Veterinaria y Zootecnia	15	5	20
Planeación Urbana y Regional	2	11	13
Turismo y Gastronomía	12	21	33
Centro universitario UAEM y UAP	249	416	665
Amecameca	21	28	49
Atlacomulco	14	25	39
Ecatepec	13	19	32
Nezahualcóyotl	7	19	26
Temascaltepec	52	93	145
Tenancingo	17	30	47
Texcoco	17	41	58
Valle de Chalco	14	4	18
Valle de Teotihuacán	7	12	19
Zumpango	87	145	232
Total	365	590	955

Nota: están considerados los universitarios inscritos en los Programas; Brigadas Universitarias Multidisciplinarias (578), Peraj Adopta un @migo (190) y Compromiso con tu comunidad (187).

Fuente: Secretaría de Extensión y Vinculación, UAEM.



Alumnos incorporados a Brigadas Universitarias Multidisciplinarias por espacio académico 2010

Espacio académico	Universitarios		
	H	M	Total
Facultad	113	161	274
Antropología	19	29	48
Arquitectura y Diseño	10		10
Artes	3	3	6
Ciencias	3		3
Ciencias Agrícolas	9	4	13
Ciencias de la Conducta	3	17	20
Ciencias Políticas y Sociales	10	9	19
Contaduría y Administración	1	2	3
Derecho	9	6	15
Economía	1	7	8
Enfermería y Obstetricia	9	34	43
Humanidades	4	10	14
Lenguas	3	3	6
Medicina Veterinaria y Zootecnia	15	5	20
Planeación Urbana y Regional	2	11	13
Turismo y Gastronomía	12	21	33
Centro universitario UAEM y UAP	104	200	304
Amecameca	13	17	30
Atlacomulco	14	25	39
Ecatepec	11	19	30
Nezahualcóyotl	2	4	6
Temascaltepec	10	29	39
Texcoco	9	17	26
Valle de Chalco	14	4	18
Valle de Teotihuacán		6	6
Zumpango	31	79	110
Total	217	361	578

Fuente: Secretaría de Extensión y Vinculación, UAEM.

Brigadas Universitarias Multidisciplinarias por municipio atendido 2010

	Municipio / Delegación	Universitarios			Brigadas	Comunidades atendidas	Personas beneficiadas
		H	M	Total			
1	Almoloya del Río	4	2	6	1	Cabecera municipal	350
2	Amatepec	1	5	6	1	El Ortigon	350
3	Amecameca	1	3	4	1	Cabecera municipal	200
4	Apaxco	2	5	7	1	Centro	350
5	Atlacomulco	1	4	5	1	San José del Tunal*	250
		2	2	4	1	San Martín de los Manantiales*	200
		2	5	7	1	El Rincón de la Candelaria	350
		4	2	6	1	Tecoac	300
6	Ayapango	9	7	16	2	Cabecera municipal	800
		3	2	5	1	Poxtla	250
						Tlamapa	
						Pahuacan	
						Mihuacan	
7	Calimaya	2	3	5	1	Jarillas*	250
		2	2	4	1	Zaragoza de Guadalupe*	200
		3	16	19	3	Cabecera municipal	950
		1	7	8	1	La Loma*	400
8	Capulhuac	2	7	9	1	San Miguel Almaya*	450
		1	7	8	2	Cabecera municipal	400
9	Chalco	3	2	5		Cabecera municipal	250
10	Ixtapaluca				1	Cabecera municipal	
	Valle de Chalco Solidaridad					Xico	
11	Xochimilco, D.F.	3	2	5	1	Xochimilco	250
12	Ecatepec	4	5	9	2	San Cristóbal	450
		3	5	8	1	Col. Tierra Blanca	400
		1	4	5	1	La Mora	250
			3	3	1	Cabecera municipal	150
13	Huehuetoca	4	4	8	1	Cabecera municipal	400
14	Hueypoxtla	1	4	5	1	Santa María*	250
15	Jilotzingo		7	7	1	Cabecera municipal	350
16	Jiquipilco	1	5	6	1	San Francisco el Alto	300
17	Lerma	3	2	5	1	Santa María Atarasquillo*	250
		4		4	1	San Pedro Huitzilapan*	850
		4	2	6		Chignahuapan*	
		3	4	7		San Pedro Tultepec*	
18	Melchor Ocampo	1	4	5	1	Centro	250
19	Metepec	4	1	5	1	San Lucas Tunco*	250
20	Mexicaltzingo	2	3	5		Cabecera municipal	250
					1	Col. San Isidro*	
						Col. Mazachulco*	
21	Nezahualcóyotl	2	4	6	1	Col. Benito Juárez	300
						Col. Las Flores	
22	Nextlalpan	5	5	10	1	Barrio Central*	500
23	Ocoyoacac	1	4	5	1	San Pedro Cholula*	350
						Pirame*	

continúa...



Brigadas Universitarias Multidisciplinarias por municipio atendido 2010

Municipio / Delegación		Universitarios			Brigadas	Comunidades atendidas	Personas beneficiadas
		H	M	Total			
24	San Felipe del Progreso		5	5	1	San Nicolás Guadalupe*	250
25	San Mateo Atenco	3	2	5	1	Barrio de Santa María	250
		5	2	7	1	Barrio de San Francisco*	
26	Santa María Rayón	6		6	1	Barrio de San Nicolás	350
27	Tecámac	6		6	1	Cabecera municipal	300
		5	9	14	1	Cabecera municipal	700
28	Tejupilco	1	4	5	1	Col. Revolución	250
		2	5	7	1	Cabecera municipal	350
29	Temascalapa		4	4	1	Cabecera municipal	200
30	Temascalcingo				1	Santiago Coachochitlán*	350
		2	3	5	1	San Nicolás Solís*	250
		4		4	1	Cabecera municipal	200
31	Temascaltepec	1	11	12	3	Telpintla*	600
		5	4	9	2	Cabecera municipal	450
		3	2	5	1	San Miguel Oxtotilpan*	250
32	Temoaya	5		5	1	San Miguel Oxtotilpan*	250
		5		5	1	Cabecera municipal	250
33	Tenancingo	4		4	1	Cabecera municipal	200
34	Tenango del Aire		5	5	1	San Juan Xochiaca*	200
			5	5	1	Cabecera municipal	250
35	Teotihuacán		2	2	1	Cabecera municipal	100
36	Tequixquiac	1	3	4	1	Cabecera municipal	200
		1	4	5	1	Tlapanaloya*	250
37	Texcoco	1	3	4	1	Texcoco de Mora*	200
		6	3	9	1	San Miguel Tlaixpan*	450
						Santa María Tecuanulco*	
						Nativitas	
		2	5	7	1	Las Vegas	350
		6	6	1	El Tejocote	300	
38	Tianguistenco	2	4	6	1	Coamilpa de Juárez*	300
			4	4	1	San José Mezapa*	200
39	Timilpan	2	4	6	1	Santiaguito Maxda*	300
40	Toluca	3		3	1	San Cayetano*	150
		4	6	10	2	San Cayetano*	150
		2	4	6	2	Santa Cruz Atzacapotzaltongo	500
		2	8	10	1	Capultitlán	300
		2	8	10	1	San Pablo Autopan*	500
		1	11	12	2	San Pablo Autopan*	500
		1	3	4	2	Tlachaloya*	600
		6	9	15	1	San Andrés Cuexcontitlán*	200
		2	3	5	3	Cabecera municipal	750
			5	5	1	Barrio de la Palma Totoltepec*	250
		5	5	1	San Felipe Tlalmimilolpan*	250	
		3	5	1	San Juan Tilapa*	250	
41	Valle de Chalco de Solidaridad	11	2	13	3	Cabecera municipal	650
42	Villa de Allende	2	2	4	2	Cabecera municipal	200
43	Xonacatlán	3	1	4	1	Cabecera municipal	200
		2	3	5	1	Tejocillos*	250
44	Zinacantepec	3	3	6	1	San Pedro Tejalpa*	300
		8	10	18	3	San Juan de las Huertas*	900
		3	1	4	1	Puerta del Monte*	200
		1	3	4	1	Quinta del Bosque	200
45	Zumpango		10	10	1	Barrio de Santiago	500
		3	2	5	1	Casa de Cultura	250
			6	6	1	Santa María	300
		3	2	5	1	San Pedro de la Laguna	250
		2	5	7	1	San Juan Zitlaltepec*	350
		1	6	7	1	San Juan Zitlaltepec*	350
			8	8	1	Barrio de San Juan	350
		2	2	4	1	San Bartolo Cuautlalpan*	400
			1	Valle Hermoso*	200		
Total		217	361	578	104	102	29 450

*45 comunidades de pobreza extrema, fuente INEGI y Sedesol.

Notas: el total reportado en personas beneficiadas corresponde sólo al Programa BUM, sin considerar a los beneficiados por Peraj adopta un @migo y Compromiso con tu comunidad.

Los alumnos de la brigada del municipio de Lerma y Temascalcingo, trabajaron el mismo proyecto en las comunidades de San Pedro Tultepec y Santiago Coachochitlán, por lo cual sólo se reportaron en el municipio de Lerma.

Fuente: Secretaría de Extensión y Vinculación, UAEM.



Unidades Móviles de Salud Comunitaria 2010

Municipio atendido	Facultad						Total	
	Enfermería y Obstetricia		Medicina		Odontología			
	Beneficiados	Actividades	Beneficiados	Actividades	Beneficiados	Actividades	Beneficiados	Actividades
Almoloya de Juárez	80	224			52	157	132	381
Amanalco de Becerra	233	434	25	124	260	765	518	1 323
Calimaya					105	328	105	328
Capulhuac	3 122	12 488			21	44	3 143	12 532
Ixtlahuaca					125	377	125	377
Lerma	1 082	1 522			169	202	1 251	1 724
Nezahualcóyotl	30	93			114	232	144	325
Otzolotepec	120	280			68	143	188	423
San Felipe del Progreso					33	72	33	72
San José Villa de Allende	232	494	523	250	124	248	879	992
Temoaya					41	118	41	118
Toluca	967	2 049	2 051	1 736	641	1 548	3 659	5 333
Villa del Carbón			305	476			305	476
Villa Victoria	70	210	19	31	230	669	319	910
Xonacatlán					512	524	512	524
Zinacantepec			169	370	59	164	228	534
Total	5 936	17 794	3 092	2 987	2 554	5 591	11 582	26 372

Fuente: Secretaría de Docencia, UAEM.



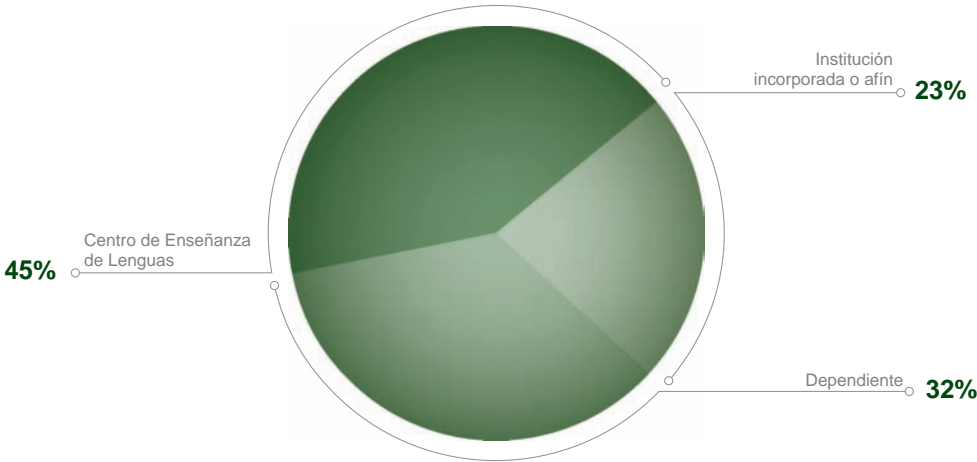
Matrícula del Centro de Enseñanza de Lenguas (CELe) 2010

Municipio	Espacio académico	H	M	Total
Acambay	Centro Universitario de Acambay "Juan del Mazo López"	5	8	13
Almoleya de Alquisiras	Preparatoria "Dr. Jorge Jiménez Cantú"	10	15	25
Amecameca	Centro Universitario UAEM Amecameca	48	92	140
	Plantel "Sor Juana Inés de la Cruz" de la Escuela Preparatoria	92	153	245
Atizapán de Zaragoza	Centro Universitario UAEM Valle de México	145	254	399
Atacomulco	Centro Universitario UAEM Atacomulco	160	279	439
Ecatepec de Morelos	Centro Universitario UAEM Ecatepec	265	487	752
Ixtlahuaca	Centro Universitario de Ixtlahuaca*	276	473	749
	Instituto Tecnológico y Universitario*	3	11	14
Metepec	Instituto Universitario y Tecnológico del Estado de México**	102	117	219
Nezahualcóyotl	Unidad Académica Profesional Nezahualcóyotl	27	71	98
Otzolotepec	Centro de Estudios Universitarios "Horacio Zúñiga"	61	81	142
San Felipe del Progreso	Preparatoria "Centro Universitario de San Felipe del Progreso"	48	52	100
Temascaltepec	Centro Universitario UAEM Temascaltepec	24	15	39
Tenancingo	Plantel "Dr. Pablo González Casanova" de la Escuela Preparatoria	96	214	310
Texcoco	Centro Universitario UAEM Texcoco	50	99	149
Tlanguistenco	Preparatoria Regional de Santiago Tlanguistenco	62	88	150
Toluca	Campus Universitario "El Cerrillo"	20	21	41
	Centro de Enseñanza de Lenguas	1 569	2 512	4 081
	Colegio Suizo Edelweiss	9	19	28
	Colegio Mexiquense Universitario	45	82	127
	Colegio Moderno San Miguel	1	4	5
	Instituto Secundaria y Educación Subprofesional (Preparatoria)**	118	145	263
	Instituto Secundaria y Educación Subprofesional*	23	73	96
	Instituto de Servicios Educativos y Empresariales de Toluca	3	4	7
	Instituto Técnico Administrativo y Humanístico de Toluca	11	7	18
	Universidad Mexiquense	3	4	7
Valle de Bravo	Centro Universitario de Valle de Bravo	3	26	29
	Instituto Universitario del Lago y del Sol	26	46	72
Valle de Chalco Solidaridad	Centro Universitario UAEM Valle de Chalco	23	33	56
Zinacantepec	Centro Educativo y Tecnológico Tollocan	11	25	36
Zumpango	Centro Universitario UAEM Zumpango	71	165	236
Total		3 410	5 675	9 085

* Ofertados en instalaciones de instituciones incorporadas o afines.
 ** Alumnos de preparatoria con asesoría del CELe para la enseñanza del idioma inglés.
 Nota: las cifras reflejadas corresponden al semestre 2010B (agosto-diciembre).

Fuente: Secretaría de Extensión y Vinculación, UAEM.

Matrícula del CELe 2010



Inscripciones por idioma del CELe 2010

Idioma	Género	Alumnos según grado de avance										Total
		1°	2°	3°	4°	5°	6°	7°	8°	9°	10°	
Alemán	H	49	15	5	1	6	2	1	3			82
	M	27	15	2	4	6	2	2	1			59
Francés	H	70	9	12	10	5	6	4	1			117
	M	115	27	30	17	8	5	12	1			215
Inglés	H	982	393	435	221	264	164	192	120	92	67	2 930
	M	1 651	605	778	423	461	281	321	217	178	98	5 013
Italiano	H	26	11	8	3	1	3					52
	M	39	15	13	9	7	6					89
Japonés	H	11	8	5	2	6	1					33
	M	11	9	8	3	1						32
Latín	M				2							2
Náhuatl	H	3		2								5
	M	4		1								5
Portugués	H	6	7	4								17
	M	11	4	2								17
Total	H	1 147	443	471	237	282	176	197	124	92	67	3 236
	M	1 858	675	834	458	483	294	335	219	178	98	5 432
Total		3 005	1 118	1 305	695	765	470	532	343	270	165	8 668

Idioma	Cursos		
	H	M	Total
Inglés	35	50	85

Notas: los datos se refieren al semestre agosto-diciembre 2010.

No se incluyen como inscritos a los 482 alumnos de preparatoria con asesoría del Centro de Enseñanza de Lenguas, porque no realizan dicho proceso en control escolar del CELe, hacen su inscripción en la preparatoria (IUyTEM, ISSES). Sólo se les brinda el curso con las características que se imparten en el centro como: exámenes, distribución de unidades por parcial, entre otros.

Fuente: Secretaría de Extensión y Vinculación, UAEM.



Inscripciones por espacio académico del CELe 2010

Espacio académico	Alemán		Francés		Inglés		Italiano		Japonés		Latín	Náhuatl		Portugués		Total		
	H	M	H	M	H	M	H	M	H	M	M	H	M	H	M	H	M	Total
Extensión CELe UAEM	82	59	116	206	2 357	4 084	52	89	33	32	2	5	5	17	17	2 662	4 494	7 156
Plantel "Dr. Pablo González Casanova" de la Escuela Preparatoria			1	5	96	210										97	215	312
Plantel "Sor Juana Inés de la Cruz" de la Escuela Preparatoria			6	11	87	144										93	155	248
Centro Universitario UAEM Amecameca					48	92										48	92	140
Centro Universitario UAEM Atlacomulco			4	2	156	278										160	280	440
Centro Universitario UAEM Ecatepec	3		10	21	252	466										265	487	752
Centro Universitario UAEM Temascaltepec					24	15										24	15	39
Centro Universitario UAEM Texcoco			4	11	45	86	1	3								50	100	150
Centro Universitario UAEM Valle de Chalco					23	33										23	33	56
Centro Universitario UAEM Valle de México			12	17	137	241										149	258	407
Centro Universitario UAEM Zumpango					64	157			7	8						71	165	236
Unidad Académica Profesional Nezahualcóyotl					27	71										27	71	98
Centro de Enseñanza de Lenguas	79	59	75	133	1 382	2 276	51	86	26	24	2	5	5	17	17	1 635	2 602	4 237
Campus Universitario "El Cerrillo"			4	6	16	15										20	21	41
Extensión CELe en institución incorporada			1	9	539	867										540	876	1 416
Campus Universitario Siglo XXI				2													2	2
Centro de Estudios Universitarios "Horacio Zúñiga"					61	81										61	81	142
Centro Educativo y Tecnológico Tollocan					11	25										11	25	36
Centro Universitario de Acambay "Juan del Mazo López"					5	8										5	8	13
Centro Universitario de Ixtlahuaca			1	7	280	461										281	468	749
Centro Universitario de Valle de Bravo					3	26										3	26	29
Instituto Secundaria y Educación Subprofesional					23	50										23	50	73
Instituto Técnico Administrativo y Humanístico de Toluca					7	11										7	11	18
Instituto Universitario del Lago y del Sol					26	46										26	46	72
Preparatoria "Centro Universitario de San Felipe del Progreso"					48	52										48	52	100
Preparatoria Particular "Dr. Jorge Jiménez Cantú"					10	15										10	15	25
Preparatoria Regional de Santiago Tianguistenco					62	88										62	88	150
Universidad Mexiquense					3	4										3	4	7
Extensión CELe en institución afín					69	112										69	112	181
Colegio Mexiquense Universitario					45	82										45	82	127
Colegio Moderno San Miguel					1	4										1	4	5
Colegio Suizo Edelweiss					9	19										9	19	28
Instituto de Servicios Educativos y Empresariales de Toluca					3	4										3	4	7
Instituto Tecnológico y Universitario					11	3										11	3	14
Total	82	59	117	215	2 965	5 063	52	89	33	32	2	5	5	17	17	3 271	5 482	8 753

Notas: no se incluyen como inscritos a 482 alumnos de preparatoria con asesoría del Centro de Enseñanza de Lenguas, porque no realizan dicho proceso en control escolar del CELe, hacen su inscripción en la preparatoria (IUyTEM, ISES). Sólo se les brinda el curso con las características que se imparten en el centro como: exámenes, distribución de unidades por parcial, entre otros.

No se incluye al Instituto Universitario Franco Inglés de México y a la Unidad Cultural Israel, no abrieron grupos en el periodo 2010B.

Para el Periodo 2010B, se integraron las siguientes extensiones CELe: Preparatoria "Dr. Jorge Jiménez Cantú", Colegio Mexiquense Universitario, Colegio Moderno San Miguel, Colegio Suizo Edelweiss, Instituto de Servicios Educativos y Empresariales de Toluca.

Fuente: Secretaría de Extensión y Vinculación, UAEM.

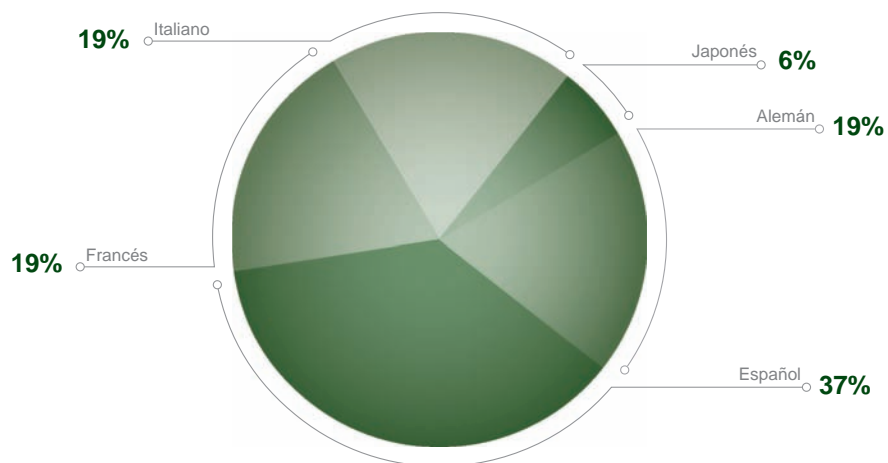
Cursos del Centro Internacional de Lengua y Cultura (CILC) 2010

Idioma	Cursos
Alemán	9
Español	18
Francés	9
Inglés	183
Italiano	9
Japonés	3
Total	231

Nota: se incluyen los 30 cursos del sector empresarial y público.

Fuente: Secretaría de Extensión y Vinculación, UAEM.

Cursos del CILC 2010 (excepto inglés)





Alumnos activos en el CILC 2010

Mes	Alumnos activos por origen		
	Extranjeros	Nacionales	Total
Enero	4	487	491
Febrero		539	539
Marzo		696	696
Abril		524	524
Mayo	5	494	499
Junio	1	372	373
Julio	2	371	373
Agosto	25	443	468
Septiembre		551	551
Octubre	4	631	635
Noviembre	1	515	516
Diciembre		438	438
Promedio mensual	4	505	509

Nota: se incluyen los 166 alumnos del sector empresarial y público.

Fuente: Secretaría de Extensión y Vinculación, UAEM.

Alumnos de nuevo ingreso en el CILC 2010

Mes	Idioma						Total
	Alemán	Español	Francés	Inglés	Italiano	Japonés	
Enero	9	4		60	9		82
Febrero	6		7	110		7	130
Marzo	7		7	165		1	180
Abril				36	7		43
Mayo		5	4	67	12		88
Junio		1		52			53
Julio		5	7	15			27
Agosto	7	25	9	142	1		184
Septiembre	19			106	6		131
Octubre	6	4	7	89	5	4	115
Noviembre		2		43			45
Diciembre				9			9
Total	54	46	41	894	40	12	1 087

Nota: se incluyen los 166 alumnos del sector empresarial y público.

Fuente: Secretaría de Extensión y Vinculación, UAEM.

Inscripciones y cursos por idioma en el CILC 2010

Mes	Inscripciones																Cursos							Ingresos (miles de pesos)
	Alemán		Español		Francés		Inglés		Italiano		Japonés		Total			Alemán	Español	Francés	Inglés	Italiano	Japonés	Total		
	H	M	H	M	H	M	H	M	H	M	H	M	H	M	T									
Enero	3	6	1	3			52	65	4	5			60	79	139	1	3		15	1		20	490.3	
Febrero	4	2			5	10	78	113			4	3	91	128	219	1		2	22		1	26	693.2	
Marzo	8	4			2	5	97	151			1		108	160	268	2		2	26		1	31	372.0	
Abril							28	37	3	4			31	41	72				8	1		9	373.1	
Mayo			3	2	2	2	56	56	4	8			65	68	133		4	1	15	2		22	360.2	
Junio			1				38	44					39	44	83		1		10			11	430.9	
Julio			3	3	2	5	20	11					25	19	44		4	2	5			11	281.6	
Agosto	4	3	14	11	3	6	102	135	3	5			126	160	286	1	3	1	27	1		33	777.3	
Septiembre	9	10					69	92	2	8			80	110	190	2			18	2		22	498.3	
Octubre	4	7	2	2	2	5	64	97		5	2	2	74	118	192	2	1	1	21	1	1	27	364.2	
Noviembre			1	1			49	47					50	48	98		2		13			15	362.4	
Diciembre							7	12	2	5			9	17	26				3	1		4	248.9	
Total	32	32	25	22	16	33	660	860	18	40	7	5	758	992	1 750	9	18	9	183	9	3	231	5 252.4	

Notas: incluye 166 alumnos del sector empresarial.

Incluye 30 cursos del sector empresarial.

Fuente: Secretaría de Extensión y Vinculación, UAEM.

Empresas e instituciones atendidas por el CILC 2010

Empresa o institución	Cursos	Participantes
Barcel	1	3
Cosma	1	1
ElringKlinger	10	10
FedEx	1	9
Instituto Universitario Latinoamericano	5	32
Nestlé	1	1
Tecnológico de Estudios Superiores de San Felipe del Progreso	6	77
Tupperware	3	14
Unidad Académica Profesional Tianguistenco*	2	19
Total	30	166

* Sede para cursos externos.

Fuente: Secretaría de Extensión y Vinculación, UAEM.



Educación continua 2010

Espacio universitario	Evento	Nombre	Cantidad	Participantes
Facultad			16	319
Ciencias de la Conducta	Curso postécnico	Terapia breve y de emergencia	1	21
	Diplomado	Diagnóstico psicológico para psicólogos	1	25
Contaduría y Administración	Diplomado	Actualización Fiscal 2010	1	9
		Finanzas	1	26
Derecho	Diplomado	Nuevo Proceso Penal Acusatorio, Adversarial y Oral	1	35
		Políticas Públicas e Instrumentos Jurídicos en materia de Seguridad Pública	1	32
Enfermería y Obstetricia	Curso postécnico	Administración en los Servicios de Enfermería	1	15
		Enfermería en Salud Pública	1	16
		Enfermería Pediátrica	1	20
		Enfermería Quirúrgica	1	27
		Terapia Intensiva	1	25
	Diplomado	Atención Primaria a la Salud	1	14
Geografía	Diplomado	Sistemas de Información Digital Ambiental	1	15
Medicina	Diplomado	Emergencias Médicas Prehospitalarias	1	26
		Técnicas de Anatomía Patológica	1	1
Planeación Urbana y Regional	Diplomado	Planeación sustentable de los Centros Históricos	1	12
Dependencia de Administración Central			136	2 350
Secretaría de Difusión Cultural	Diplomado	Medicina Natural, Tradicional y Alternativa	1	39
Secretaría de Docencia	Diplomado	Derecho Electoral	2	29
		Diseño de ambientes y recursos virtuales para el aprendizaje. Instrumentación	1	38
		Docencia y aprendizaje en ambientes virtuales. Fundamentos	1	32
Dirección de Educación Continua y a Distancia	Asesoría	Redes de Colaboración	2	37
	Conferencia	La actitud de calidad de un líder emprendedor	2	48
		Motivacional Emprendedora	1	42
	Curso	Actualización en redacción y modernización ortográfica	1	19
		Administración de almacenes e inventarios de vanguardia	2	23
		Administración del Tiempo	3	30
		Administración del tiempo con calidad	1	6
		Administración para asistentes ejecutivas	2	28
		Autoestima	2	27
		Como organizar sus prioridades ejecutivas	3	31
		Como prevenir costosos errores en sus almacenes e inventarios	2	23
		Computación Integral para secretarías	1	22
		Comunicación Asertiva	3	66
		Contabilidad Gubernamental	1	16
		Contabilidad Intermedia	3	31
		Contabilidad para no Contadores	4	64
		Control de almacenes	2	24
		Correspondencia y Archivo	3	43
		Creando la Universidad Digital	5	123
		Despertar de la Conciencia: Desarrollo del potencial del Ser	1	18

continúa...



Educación continua 2010

Espacio universitario	Evento	Nombre	Cantidad	Participantes
Dirección de Educación Continua y a Distancia	Curso	Elaboración de reactivos	1	11
		Excel básico	1	11
		Excelencia al servicio al cliente	3	29
		Excelencia en el servicio al cliente	1	4
		Excelencia en el trabajo	1	28
		Flash CS'5	1	16
		Habilidades de apoyo a la gerencia	3	121
		Herramientas emocionales para fortalecer el éxito	3	45
		Herramientas para el análisis de la información	2	21
		Herramientas para fortalecer el éxito	1	20
		Herramientas Tecnológicas para el seguimiento al cliente	1	14
		Imagen secretarial	2	24
		Inteligencia Emocional	2	26
		Introducción a la Topografía	1	24
		La recepcionista y su papel en las organizaciones sustentables	1	18
		Manejo de materiales peligrosos	2	31
		Manejo Inteligente del Conflicto	6	78
		Metrología en Química	1	12
		Microsoft Office Avanzado	1	18
		Microsoft Office Integral	1	21
		Office 2007	1	10
		Office 2007 nivel avanzado	1	5
		Office avanzado	1	13
		Office intermedio 2007	1	20
		Organización de Archivos	1	27
		Orientación a Resultados	1	15
		Ortografía y Redacción	3	43
		Ortografía y redacción ejecutiva	2	19
		Plan de mejora	1	31
		Planeación por proyectos	2	47
		Planeación y Evaluación por competencias	3	44
		Power Point	1	19
		Preparación de informes y artículos de investigación	2	61
		Programa integral de implementación de 5's	1	39
		Recepcionistas de Alto Desempeño	2	18
		Reingeniería Emocional	1	29
		Relaciones Humanas	3	43
		Responsabilidad del Servidor Público	2	29
		Seguridad e Higiene en el trabajo	3	43
		Sensibilización para la práctica de la calidad	3	29
		Técnica de las 5's	1	12
		Técnicas de negociación y comunicación efectiva en auditorías internas	1	37
		Técnicas estadísticas para la calidad y análisis de datos	2	33
		Trabajo Colaborativo	1	28
		Uso de las TIC: Office Intermedio	1	19
		Uso y manejo del Portal Seduca	1	14
		Valores y actitudes	7	115
		Windows Vista Intermedio 2007	1	25
		Windows Vista y Office 2007 básico	1	26
	Curso-taller	Estrategias de enseñanza	1	26
Total			152	2 669

Fuente: Secretaría de Docencia, UAEM.



Cursos y seminarios de cómputo 2010

Curso / Seminario	Cantidad	Capacitados				Dirigido a
		UAEM		Externos		
		H	M	H	M	
Seminario Arquitectónico Digital	4	318	102	706	574	Público en general y universitarios
Seminario de Aplicaciones Gráficas	1	25	11	18	6	
Seminario de Desarrollo de Sitios Web	3	75	43	75	345	
Seminario de Electrónica, Mantenimiento y Reparación de PC	2	16	56		104	
Seminario de Formación Integral en Computación	6	275	355	429	1491	
Seminario de Java básico e Intermedio	2	36	88	8	56	
Seminario Integral de Programadores	1	8	32	58	14	
Seminario Integral para Alumnos de Joquicingo*	1	3	3	30	15	Alumnos del Tecnológico de Joquicingo
Curso de Power Point 2003 básico	1			9	3	Personal de Sagarpa
Curso de Excel 2007 básico, Intermedio y Avanzado	1			8	4	Personal del ISSEMyM
Microsoft Office Specialist for Office Access 2007	1	1	2			Personal de la DTIC
Microsoft Office Specialist for Office Excel 2007	1	4	5			
Microsoft Office Specialist for Office Power Point 2007	1	5	4			
Microsoft Office Specialist for Office Word 2007	1	3	6			
Sharepoint y Project Server 2007	1	11	11			
Taller Regional de Entrenamiento para Técnicos en Seguridad Informática	1	1				
Aspel SAE, COI, NOI	1			12	13	Personal de dependencias del Gobierno del Estado de México
Computación para ejecutivos	5			12	63	
Crystal Reports	1				15	
Flash avanzado	1			5	10	
Flash básico	1			2	13	
Internet explorer y buscadores de información	8			79	41	
Mantenimiento preventivo de equipo de cómputo	5			3	72	
Microsoft Access 2003 avanzado	1			7	8	
Microsoft Access 2003 básico	1			6	9	
Microsoft Access 2003 básico	3			19	26	
Microsoft Access 2007 básico	3			19	26	
Microsoft Excel 2003 avanzado	8			67	53	
Microsoft Excel 2003 básico	9			86	49	
Microsoft Excel 2003 intermedio	1			12	3	
Microsoft Excel 2007 avanzado	12			117	63	
Microsoft Excel 2007 básico	12			96	84	
Microsoft Excel 2007 intermedio	1			8	7	
Microsoft Power Point 2003	4			45	15	
Microsoft Power Point 2007	10			42	108	
Microsoft Windows Vista	10			79	71	
Microsoft Windows XP	6			62	28	
Microsoft Word 2003 básico	8			96	24	
Microsoft Word 2003 avanzado	4			38	22	
Microsoft Word 2003 intermedio	3			28	17	
Microsoft Word 2007 avanzado	8			43	77	
Microsoft Word 2007 básico	8			96	24	
Microsoft Word 2007 intermedio	4			46	14	
Office profesional 2007	8			65	55	
Oracle 10g	1				15	
Presentaciones exitosas	4			34	26	
Programación Orientada a Objetos	1				15	
Publisher 2003	2			13	17	
Total	182	781	718	2 578	3 695	

DTIC: Dirección de Tecnologías de la Información y Comunicaciones.

ISSEMyM: Instituto de Seguridad Social del Estado de México y Municipios.

Sagarpa: Secretaría de Agricultura, Ganadería, Desarrollo Rural, Pesca y Alimentación de México.

* Tecnológico CBT STEVE JOBS, Joquicingo.

Fuente: Dirección de Tecnologías de la Información y Comunicaciones, UAEM.

Convenios por sector 2010

Espacio universitario	Público	Privado	Social	Total
Facultad	71	36	12	119
Antropología	2	1		3
Arquitectura y Diseño	5		1	6
Ciencias Agrícolas	3	2		5
Ciencias de la Conducta	4	2		6
Ciencias Políticas y Sociales	7	2	7	16
Contaduría y Administración	7	1		8
Derecho			1	1
Economía	1			1
Enfermería y Obstetricia	1	4		5
Geografía	3			3
Humanidades	1	3	1	5
Ingeniería	2	4	1	7
Lenguas	1	1		2
Medicina	2			2
Medicina Veterinaria y Zootecnia	15	1		16
Odontología	1			1
Planeación Urbana y Regional	7	2		9
Química	3	5	1	9
Turismo y Gastronomía	3	7		10
Economía y Unidad Académica Profesional Nezahualcóyotl	1			1
Ingeniería y Centro Interamericano de Recursos del Agua	1	1		2
Química y Ciencias Agrícolas	1			1
Centro universitario UAEM y UAP	15	15	1	31
Amecameca	1	2		3
Atlacomulco	1			1
Ecatepec	1	8	1	10
Tenancingo		2		2
Texcoco	4			4
Tlanguistenco	1	3		4
Valle de Chalco	3			3
Valle de Teotihuacán	1			1
Zumpango	3			3
Instituto y centro de investigación			2	2
Instituto de Estudios sobre la Universidad			1	1
Centro de Investigación en Ciencias Sociales y Humanidades			1	1
Dependencia de Administración Central	100	59	19	178
Dirección de Organización y Desarrollo Administrativo	1			1
Dirección de Tecnología de la Información y Comunicación	1			1
Rectoría	61	9	1	71
Secretaría de Difusión Cultural	1		9	10
Secretaría de Docencia	15	1		16
Secretaría de Docencia (Dirección de Educación Continua y a Distancia)	1	1		2
Secretaría de Extensión y Vinculación	12	47	1	60
Secretaría de Investigación y Estudios Avanzados	4		8	12
Secretaría de Investigación y Estudios Avanzados, Facultad de Ingeniería y CIRA	2			2
Secretaría de Rectoría	1	1		2
Fondo de Fomento y Desarrollo de la Investigación Científica y Tecnológica	1			1
Total	186	110	34	330

Fuente: Secretaría de Extensión y Vinculación, UAEM.



Convenios por tipo 2010

Espacio universitario	Generales	Operativos	Específicos	Otros	Total
Facultad		29	56	34	119
Antropología		1	1	1	3
Arquitectura y Diseño		4	2		6
Ciencias Agrícolas			4	1	5
Ciencias de la Conducta		2	3	1	6
Ciencias Políticas y Sociales		3	6	7	16
Contaduría y Administración		7	1		8
Derecho			1		1
Economía		1			1
Enfermería y Obstetricia		1	3	1	5
Geografía		2	1		3
Humanidades			4	1	5
Ingeniería			4	3	7
Lenguas			2		2
Medicina		1	1		2
Medicina Veterinaria y Zootecnia		1	3	12	16
Odontología				1	1
Planeación Urbana y Regional		5	2	2	9
Química			7	2	9
Turismo y Gastronomía			9	1	10
Economía, Unidad Académica Profesional Nezahualcóyotl				1	1
Ingeniería, Centro Interamericano de Recursos del Agua		1	1		2
Química, Ciencias Agrícolas			1		1
Centro universitario UAEM y UAP		2	20	9	31
Amecameca			1	2	3
Atlacomulco		1			1
Ecatepec			4	6	10
Tenancingo			2		2
Texcoco			4		4
Tianguistenco			4		4
Valle de Chalco		1	1	1	3
Valle de Teotihuacán			1		1
Zumpango			3		3
Instituto y centro de investigación			1	1	2
Instituto de Estudios sobre la Universidad			1		1
Centro de Investigación en Ciencias Sociales y Humanidades				1	1
Dependencia de Administración Central	47	18	39	74	178
Dirección de Organización y Desarrollo Administrativo		1			1
Dirección de Tecnología de la Información y Comunicación		1			1
Rectoría	47	1	3	20	71
Secretaría de Difusión Cultural		1		9	10
Secretaría de Docencia		8	4	4	16
Secretaría de Docencia (Dirección de Educación Continua y a Distancia)			1	1	2
Secretaría de Extensión y Vinculación		3	29	28	60
Secretaría de Investigación y Estudios Avanzados		3		9	12
Secretaría de Investigación y Estudios Avanzados, Facultad de Ingeniería, CIRA				2	2
Secretaría de Rectoría			1	1	2
Fondo de Fomento y Desarrollo de la Investigación Científica y Tecnológica			1		1
Total	47	49	116	118	330

Fuente: Secretaría de Extensión y Vinculación, UAEM.



Convenios por tipo de proyecto 2010

Sector / Tipo de empresa	Asesoría técnica	Educación continua	General	Investigación y desarrollo	Otro	Prácticas profesionales	Prácticas profesionales y servicio social	Servicio social	Total
Grandes empresas	3	1	2	1	5	1	6		19
Medianas empresas	1	5	2	4	12	3	3	1	31
Pequeñas empresas	3	5	1		13		8		30
Microempresas	26				4				30
Sector público	18	30	43	16	57		20	2	186
Sector social		3		1	29		1		34
Total	51	44	48	22	120	4	38	3	330

Fuente: Secretaría de Extensión y Vinculación, UAEM.

Ingresos por categoría de convenio 2010

Concepto	Número de proyectos	Miles de pesos
Asesoría, consultoría y cursos	90	26 192.8
Generales	48	
Otros (intercambio académico, coediciones, actividades culturales, eventos deportivos, etcétera)	120	4 960.4
Prácticas profesionales y servicio social	45	
Proyectos de investigación	22	14 765.5
Pruebas, análisis y ensayos	5	174.6
Total	330	46 093.4

Fuente: Secretaría de Extensión y Vinculación, UAEM.





Ingresos comprometidos de convenios 2010 (miles de pesos)

Espacio universitario	Sector		Total
	Público	Privado	
Facultad	12 499.4	1 736.2	14 235.7
Arquitectura y Diseño	319.9		319.9
Ciencias Agrícolas		1 675.2	1 675.2
Ciencias de la Conducta	187.5		187.5
Ciencias Políticas y Sociales	2 131.3	37.0	2 168.3
Contaduría y Administración	2 410.4		2 410.4
Geografía	2 400.0		2 400.0
Medicina	40.0		40.0
Medicina Veterinaria y Zootecnia	794.9		794.9
Odontología	4.8		4.8
Planeación Urbana y Regional	4 130.7		4 130.7
Química	80.0	24.0	104.0
Centro universitario UAEM y UAP	40.0	36.0	76.0
Ecatepec		36.0	36.0
Texcoco	40.0		40.0
Dependencia de Administración Central	30 036.4	1 745.4	31 781.7
Rectoría	2 056.2		2 056.2
Dirección de Organización y Desarrollo Administrativo	1 592.9		1 592.9
Secretaría de Docencia	20 416.7		20 416.7
Secretaría de Extensión y Vinculación	1 760.0	200.4	1 960.4
Secretaría de Investigación y Estudios Avanzados, Facultad de Ingeniería y CIRA	4 210.5		4 210.5
Secretaría de Rectoría		1 545.0	1 545.0
Total	42 575.8	3 517.6	46 093.4

Fuente: Secretaría de Extensión y Vinculación, UAEM.

Asistentes a pláticas y conferencias del Programa Emprendedor 2010

Espacio universitario	Toluca		Incubask	
	Asistentes	Pláticas o conferencias	Asistentes	Pláticas o conferencias
Plantel de la Escuela Preparatoria	570	8		
Cuauhtémoc	150	2		
Dr. Ángel Ma. Garibay Kintana	50	1		
Dr. Pablo González Casanova	40	2		
Ignacio Ramírez Calzada	150	1		
Lic. Adolfo López Mateos	80	1		
Nezahualcóyotl	100	1		
Facultad	595	16		
Antropología	60	1		
Ciencias	50	2		
Ciencias Agrícolas	25	1		
Economía	40	1		
Geografía	40	2		
Humanidades	40	2		
Ingeniería	100	2		
Lenguas	60	1		
Odontología	40	1		
Planeación Urbana y Regional	60	1		
Turismo y Gastronomía	80	2		
Centro universitario UAEM y UAP	240	7	713	15
Ecatepec			83	1
Nezahualcóyotl			120	1
Temascaltepec*	140	4		
Tenancingo	60	2		
Texcoco			70	1
Tlanguistenco	40	1		
Valle de Chalco			62	1
Valle de México			75	1
Valle de Teotihuacán			59	1
Zumpango			244	9
Externas¹	380	11		
Total	1 785	42	713	15

* Incluye Extensión Tejupilco

¹5 conferencias relativas a fomentar la cultura emprendedora. Temas: Como cerrar ventas, Imagen Corporativa, Contabilidad Básica para Pymes, Sistema Tributario cumplimiento de obligaciones de RFC, Propiedad intelectual/registro de marca/patentes/derechos de autor.

Notas: 1 conferencia "Innovación Empresarial" en el ITESM Campus Toluca.

5 conferencias impartidas al personal de la Universidad Norman Rockwell, tema de Plan de Negocios.

Fuente: Secretaría de Extensión y Vinculación, UAEM.



Red de incubadoras 2010

Incubadora	Registro en SNIE	Empresas o proyectos	Tutorías, consultorías y asesorías	Plan de negocios terminado
CAPyME "Dr. en A. P. José Martínez Vilchis"-Contaduría y Administración	Tecnología intermedia	63	1 010	2
Incubadora de Empresas de Alta Tecnología Geoespacial UAEMEX-Geografía	Alta tecnología	23	1 932	13
Incubadora de Empresas UAEMEX-Atlacomulco	Tecnología intermedia	9	730	19
Incubadora de Empresas UAEMEX-Ecatepec	Tecnología intermedia	21	291	10
Incubadora de Empresas UAEMEX-Incubask	Alta tecnología	97	548	8
Incubadora de Empresas UAEMEX-Nezahualcóyotl	Tecnología intermedia	18	260	5
Incubadora de Empresas UAEMEX-Tejupilco	Tecnología intermedia	15	675	19
Incubadora de Empresas UAEMEX-Tenancingo	Tecnología intermedia	20	592	13
Incubadora de Empresas UAEMEX-Texcoco	Tecnología intermedia	61	325	1
Incubadora de Empresas UAEMEX-Toluca	Tecnología intermedia	56	490	11
Incubadora de Empresas UAEMEX-Valle de Chalco	Tecnología intermedia	29		17
Incubadora de Empresas UAEMEX-Valle de México	Tecnología intermedia	17	931	11
Total		429	7 784	129

CAPyME: Centro de Apoyo a la Pequeña y Mediana Empresa.

SNIE: Sistema Nacional de Incubación de Empresas.

Nota: no se reportan las empresas incubadas ya que en esta variable se contabilizan los mismos datos que en las empresas o proyectos.

Fuente: Secretaría de Extensión y Vinculación, UAEM.

Participantes en actividades deportivas 2010

Actividad	Participantes
Alumnos en actividades deportivas	
Juegos selectivos universitarios	5 197
Bachillerato	1 457
Técnico superior y licenciatura	3 022
Incorporadas	718
Torneos de bienvenida	10 662
Universiada Nacional	52
Torneos internos	11 130
Alumnos que realizan alguna actividad física	15 859
Espacios universitarios con instalaciones deportivas adecuadas	30
Espacios atendidos con promotores deportivos	30
Disciplinas deportivas ofrecidas a los alumnos	22
Niños en actividades deportivas	
Curso de verano	141
Equipos infantiles	399
Adultos en actividades deportivas	77

Fuente: Secretaría de Rectoría, UAEM.



Personal 2010

Categoría	Personas			Plazas		
	H	M	Total	H	M	Total
Personal académico	3 237	2 624	5 861	8 920	7 201	16 121
Profesores	3 170	2 538	5 708	8 853	7 115	15 968
Tiempo completo	734	538	1 272	734	538	1 272
Medio tiempo	74	67	141	77	68	145
Asignatura	2 362	1 933	4 295	8 042	6 509	14 551
Técnicos académicos	67	86	153	67	86	153
Tiempo completo	63	81	144	63	81	144
Medio tiempo	4	5	9	4	5	9
Personal administrativo	1 769	1 707	3 476	1 788	1 745	3 533
De confianza	515	575	1 090	534	613	1 147
Directivo	82	28	110	82	28	110
Sindicalizado	1 172	1 104	2 276	1 172	1 104	2 276
Total	5 006	4 331	9 337	10 708	8 946	19 654

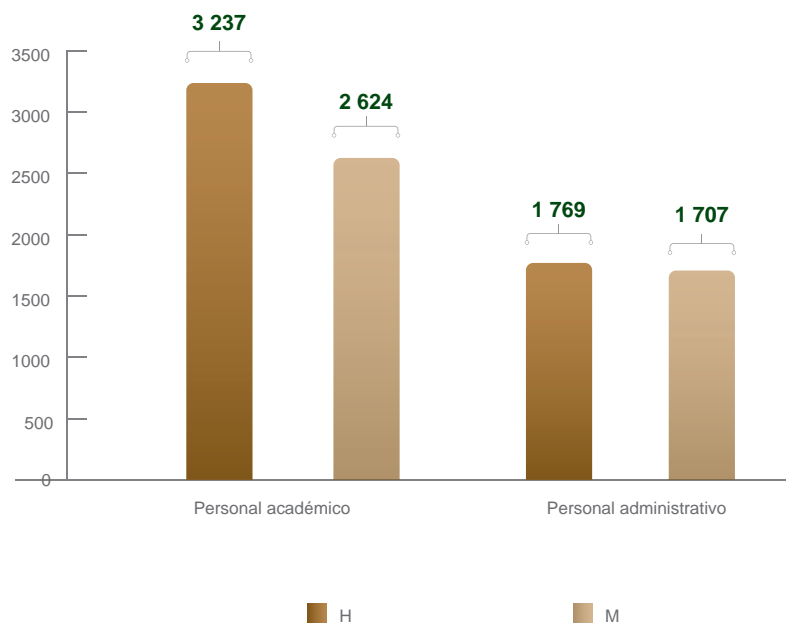
Nota: las personas fueron contadas de acuerdo con la plaza de mayor tiempo.

Fuente: quincena 24 de 2010, Secretaría de Administración, UAEM.

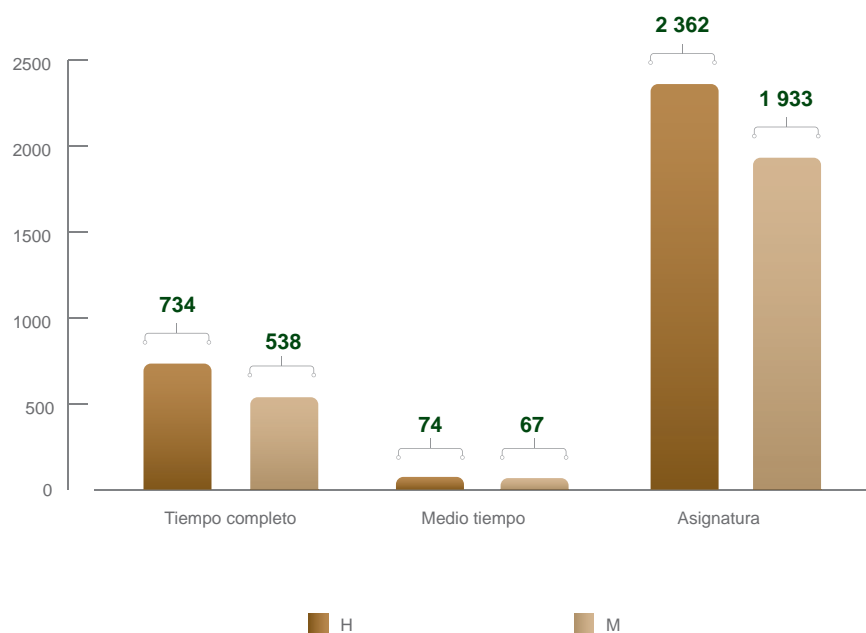




Personal por categoría 2010



Profesores por categoría 2010



Personal académico y administrativo 2010

Espacio universitario	Académico			Administrativo			Total		
	H	M	Total	H	M	Total	H	M	Total
Plantel de la Escuela Preparatoria	472	467	939	194	170	364	666	637	1 303
Cuauhtémoc	70	66	136	29	28	57	99	94	193
Dr. Ángel Ma. Garibay Kintana	56	71	127	27	24	51	83	95	178
Dr. Pablo González Casanova	32	24	56	18	13	31	50	37	87
Ignacio Ramírez Calzada	46	70	116	30	22	52	76	92	168
Lic. Adolfo López Mateos	108	101	209	30	27	57	138	128	266
Nezahualcóyotl	83	68	151	19	24	43	102	92	194
Sor Juana Inés de la Cruz	30	26	56	18	15	33	48	41	89
Texcoco	47	41	88	23	17	40	70	58	128
Facultad	1 781	1 366	3 147	603	617	1 220	2 384	1 983	4 367
Antropología	25	11	36	11	14	25	36	25	61
Arquitectura y Diseño	196	132	328	31	22	53	227	154	381
Artes	20	15	35	12	13	25	32	28	60
Ciencias	63	32	95	17	15	32	80	47	127
Ciencias Agrícolas	67	24	91	41	19	60	108	43	151
Ciencias de la Conducta	52	86	138	23	28	51	75	114	189
Ciencias Políticas y Sociales	80	67	147	22	33	55	102	100	202
Contaduría y Administración	131	99	230	44	45	89	175	144	319
Derecho	154	66	220	35	42	77	189	108	297
Economía	74	52	126	10	19	29	84	71	155
Enfermería y Obstetricia	26	105	131	27	27	54	53	132	185
Geografía	37	20	57	17	17	34	54	37	91
Humanidades	77	74	151	25	28	53	102	102	204
Ingeniería	183	72	255	52	39	91	235	111	346
Lenguas	16	57	73	12	19	31	28	76	104
Medicina	277	196	473	49	73	122	326	269	595
Medicina Veterinaria y Zootecnia	67	23	90	50	33	83	117	56	173
Odontología	75	64	139	42	48	90	117	112	229
Planeación Urbana y Regional	54	41	95	17	15	32	71	56	127
Química	66	60	126	45	39	84	111	99	210
Turismo y Gastronomía	41	70	111	21	29	50	62	99	161
Centro universitario UAEM y UAP	738	552	1 290	227	174	401	965	726	1 691
Amecameca	55	56	111	19	11	30	74	67	141
Atlacomulco	66	39	105	14	18	32	80	57	137
Chimalhuacán	13	8	21	8	8	16	21	16	37
Cuautitlán Izcalli	6	8	14	6	3	9	12	11	23
Ecatepec	37	40	77	13	15	28	50	55	105
Nezahualcóyotl	45	30	75	6	5	11	51	35	86
Temascaltepec	54	39	93	24	14	38	78	53	131
Tenancingo	40	28	68	16	13	29	56	41	97
Texcoco	96	69	165	35	17	52	131	86	217
Tlanguistenco	27	28	55	14	6	20	41	34	75
Valle de Chalco	60	38	98	11	16	27	71	54	125
Valle de México	110	63	173	27	22	49	137	85	222
Valle de Teotihuacán	30	31	61	11	10	21	41	41	82
Zumpango	99	75	174	23	16	39	122	91	213

continúa...



Personal académico y administrativo 2010

Espacio universitario	Académico			Administrativo			Total		
	H	M	Total	H	M	Total	H	M	Total
Instituto y centro de investigación	43	28	71	27	48	75	70	76	146
Instituto de Ciencias Agropecuarias y Rurales	8	6	14	5	6	11	13	12	25
Instituto de Estudios sobre la Universidad	11	3	14	2	6	8	13	9	22
Centro de Innovación, Desarrollo e Investigación Educativa	3	1	4	2	2	4	5	3	8
Centro de Investigación en Ciencias Médicas	6	9	15	6	24	30	12	33	45
Centro de Investigación en Ciencias Sociales y Humanidades	6	7	13	7	6	13	13	13	26
Centro de Investigación y Estudios Avanzados de la Población	9	2	11	5	4	9	14	6	20
Dependencia de Administración Central	203	211	414	718	698	1 416	921	909	1 830
Abogado General	1	1	2	12	15	27	13	16	29
Contraloría Universitaria	1		1	21	15	36	22	15	37
Dirección General de Comunicación Universitaria	1		1	23	20	43	24	20	44
Rectoría	8	1	9	46	40	86	54	41	95
Secretaría de Administración	14	2	16	194	122	316	208	124	332
Secretaría de Difusión Cultural	13	5	18	94	98	192	107	103	210
Secretaría de Docencia	20	45	65	126	170	296	146	215	361
Secretaría de Extensión y Vinculación	93	138	231	39	79	118	132	217	349
Secretaría de Investigación y Estudios Avanzados	10	12	22	20	53	73	30	65	95
Secretaría de Planeación y Desarrollo Institucional				11	17	28	11	17	28
Secretaría de Rectoría	40	7	47	109	51	160	149	58	207
FAAPUAEM	2		2	1	7	8	3	7	10
SUTESUAEM				22	11	33	22	11	33
Total	3 237	2 624	5 861	1 769	1 707	3 476	5 006	4 331	9 337

FAAPUAEM: Federación de Asociaciones Autónomas del Personal Académico de la UAEM.

SUTESUAEM: Sindicato Único de Trabajadores y Empleados al Servicio de la UAEM.

Nota: el personal se registra en el espacio universitario según su lugar de pago.

Fuente: quincena 24 de 2010, Secretaría de Administración, UAEM.

Personal académico 2010

Espacio universitario	Profesores										Técnicos académicos										Total		
	Tiempo completo		Medio tiempo		Asignatura		Total			Total	Tiempo completo		Medio tiempo		Total			Total	H	M	Total		
	H	M	H	M	H	M	H	M	Total		H	M	H	M	H	M	Total						
Plantel de la Escuela Preparatoria	58	39	7	14	392	379	457	432	889	14	33	1	2	15	35	50	472	467	939				
Cuauhtémoc	9	6		3	58	51	67	60	127	3	6			3	6	9	70	66	136				
Dr. Ángel Ma. Garibay Kintana	11	7	1	3	43	57	55	67	122	1	4			1	4	5	56	71	127				
Dr. Pablo González Casanova	2				30	21	32	21	53		3				3	3	32	24	56				
Ignacio Ramírez Calzada	10	7		3	34	55	44	65	109	2	5			2	5	7	46	70	116				
Lic. Adolfo López Mateos	7	3	5	2	95	90	107	95	202		6	1		1	6	7	108	101	209				
Nezahualcóyotl	8	4		2	71	56	79	62	141	4	4		2	4	6	10	83	68	151				
Sor Juana Inés de la Cruz	4	3	1		23	21	28	24	52	2	2			2	2	4	30	26	56				
Texcoco	7	9		1	38	28	45	38	83	2	3			2	3	5	47	41	88				
Facultad	491	365	56	45	1 203	930	1 750	1 340	3 090	28	23	3	3	31	26	57	1 781	1 366	3 147				
Antropología	8	5	2		13	6	23	11	34	2				2		2	25	11	36				
Arquitectura y Diseño	19	9	4	11	170	110	193	130	323	3	1		1	3	2	5	196	132	328				
Artes	3	5	2	1	15	9	20	15	35								20	15	35				
Ciencias	35	16	6	2	21	14	62	32	94	1				1		1	63	32	95				
Ciencias Agrícolas	34	10	1	2	28	10	63	22	85	3	1	1	1	4	2	6	67	24	91				
Ciencias de la Conducta	19	31	1	2	29	52	49	85	134	3	1			3	1	4	52	86	138				
Ciencias Políticas y Sociales	34	28	3	1	42	34	79	63	142	1	4			1	4	5	80	67	147				
Contaduría y Administración	23	15		1	108	81	131	97	228		2				2	2	131	99	230				
Derecho	20	9	5	3	128	54	153	66	219	1				1		1	154	66	220				
Economía	24	13			47	37	71	50	121	3	2			3	2	5	74	52	126				
Enfermería y Obstetricia	1	44			25	59	26	103	129		2				2	2	26	105	131				
Geografía	17	8	1	2	19	8	37	18	55		2				2	2	37	20	57				
Humanidades	29	29	4	2	43	43	76	74	150			1		1		1	77	74	151				
Ingeniería	58	23	7	4	114	44	179	71	250	4	1			4	1	5	183	72	255				
Lenguas	2	14			13	43	15	57	72	1				1		1	16	57	73				
Medicina	33	21	6	5	237	170	276	196	472	1				1		1	277	196	473				
Medicina Veterinaria y Zootecnia	43	10	1		19	10	63	20	83	4	3			4	3	7	67	23	90				
Odontología	24	13	3	1	47	49	74	63	137	1	1			1	1	2	75	64	139				
Planeación Urbana y Regional	17	12	3	6	34	23	54	41	95								54	41	95				
Química	42	32	2		21	26	65	58	123		1	1	1	1	2	3	66	60	126				
Turismo y Gastronomía	6	18	5	2	30	48	41	68	109		2				2	2	41	70	111				
Centro universitario UAEM y UAP	94	63	9	5	634	482	737	550	1 287	1	2			1	2	3	738	552	1 290				
Amecameca	13	4	2	3	40	48	55	55	110		1				1	1	55	56	111				
Atlaomulco	6	3	2		58	36	66	39	105								66	39	105				
Chimalhuacán	1				12	8	13	8	21								13	8	21				
Cuautitlán Izcalli		4			6	4	6	8	14								6	8	14				
Ecatepec	6	5			31	35	37	40	77								37	40	77				
Nezahualcóyotl	8	7			37	23	45	30	75								45	30	75				
Temascaltepec	13	3			41	36	54	39	93								54	39	93				
Tenancingo	8	3			32	24	40	27	67		1				1	1	40	28	68				
Texcoco	10	4		1	86	64	96	69	165								96	69	165				
Tianguistenco	8	7			19	21	27	28	55								27	28	55				
Valle de Chalco	7	7			53	31	60	38	98								60	38	98				
Valle de México	4	5			105	58	109	63	172	1				1		1	110	63	173				
Valle de Teotihuacán	2	2			28	29	30	31	61								30	31	61				
Zumpango	8	9	5	1	86	65	99	75	174								99	75	174				

continúa...



Personal académico 2010

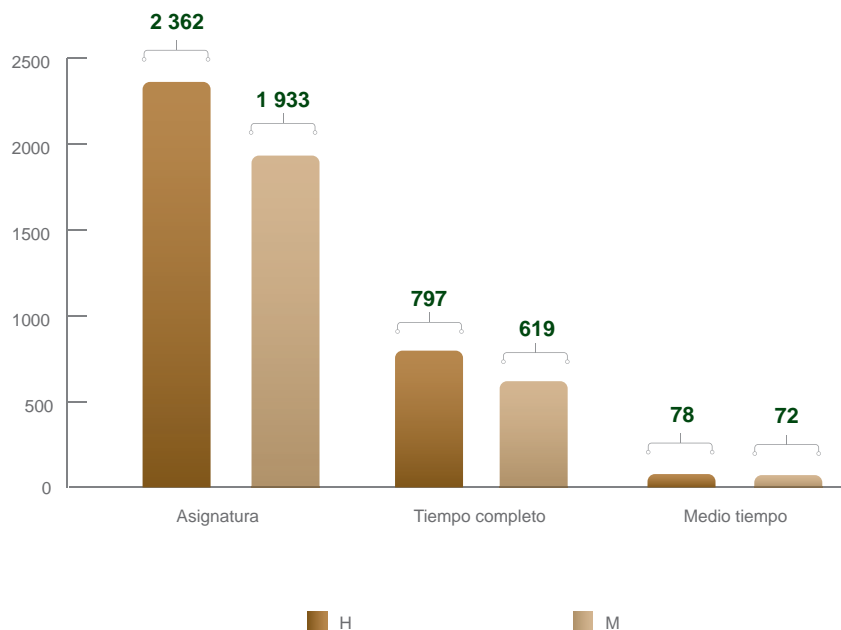
Espacio universitario	Profesores									Técnicos académicos							Total				
	Tiempo completo		Medio tiempo		Asignatura		Total			Tiempo completo		Medio tiempo		Total							
	H	M	H	M	H	M	H	M	Total	H	M	H	M	H	M	Total	H	M	Total		
Instituto y centro de investigación	38	22	1	1					39	23	62	4	5			4	5	9	43	28	71
Instituto de Ciencias Agropecuarias y Rurales	8	6							8	6	14								8	6	14
Instituto de Estudios sobre la Universidad	11	2		1					11	3	14								11	3	14
Centro de Innovación, Desarrollo e Investigación Educativa	3							3		3		1				1	1		3	1	4
Centro de Investigación en Ciencias Médicas	5	5	1						6	5	11		4				4	4	6	9	15
Centro de Investigación en Ciencias Sociales y Humanidades	4	7							4	7	11	2				2		2	6	7	13
Centro de Investigación y Estudios Avanzados de la Población	7	2							7	2	9	2				2		2	9	2	11
Dependencia de Administración Central	53	49	1	2	133	142	187	193	380	16	18				16	18	34	203	211	414	
Abogado General	1	1							1	1	2								1	1	2
Contraloría Universitaria	1								1		1								1		1
Dirección General de Comunicación Universitaria	1								1		1								1		1
Rectoría	7	1							7	1	8	1				1		1	8	1	9
Secretaría de Administración	14	2							14	2	16								14	2	16
Secretaría de Difusión Cultural	4	3			8	2	12	5	17	1					1		1	13	5	18	
Secretaría de Docencia	10	26		2	1	2	11	30	41	9	15				9	15	24	20	45	65	
Secretaría de Extensión y Vinculación	1	2	1		91	135	93	137	230		1					1	1	93	138	231	
Secretaría de Investigación y Estudios Avanzados	10	11					10	11	21		1					1	1	10	12	22	
Secretaría de Rectoría	3	3			33	3	36	6	42	4	1				4	1	5	40	7	47	
FAAPUAEM	1						1		1	1					1		1	2		2	
Total	734	538	74	67	2 362	1 933	3 170	2 538	5 708	63	81	4	5	67	86	153	3 237	2 624	5 861		

FAAPAUDEM: Federación de Asociaciones Autónomas del Personal Académico de la UAEM.

Nota: el personal se registra en el espacio universitario según su lugar de pago.

Fuente: quincena 24 de 2010, Secretaría de Administración, UAEM.

Personal académico por categoría 2010



Personal administrativo 2010

Espacio universitario	Confianza			Sindicalizado			Directivo			Total		
	H	M	Total	H	M	Total	H	M	Total	H	M	Total
Plantel de la Escuela Preparatoria	39	28	67	148	142	290	7		7	194	170	364
Cuauhtémoc	2	7	9	26	21	47	1		1	29	28	57
Dr. Ángel Ma. Garibay Kintana	4	5	9	22	19	41	1		1	27	24	51
Dr. Pablo González Casanova	7	3	10	10	10	20	1		1	18	13	31
Ignacio Ramírez Calzada	6	4	10	23	18	41	1		1	30	22	52
Lic. Adolfo López Mateos	7	1	8	22	26	48	1		1	30	27	57
Nezahualcóyotl	5	2	7	14	22	36				19	24	43
Sor Juana Inés de la Cruz	4	4	8	13	11	24	1		1	18	15	33
Texcoco	4	2	6	18	15	33	1		1	23	17	40
Facultad	119	129	248	468	484	952	16	4	20	603	617	1 220
Antropología	2	5	7	8	9	17	1		1	11	14	25
Arquitectura y Diseño	6	5	11	24	17	41	1		1	31	22	53
Artes	5	6	11	6	7	13	1		1	12	13	25
Ciencias	2	1	3	14	14	28	1		1	17	15	32
Ciencias Agrícolas	4	1	5	36	18	54	1		1	41	19	60
Ciencias de la Conducta	7	6	13	15	22	37	1		1	23	28	51
Ciencias Políticas y Sociales	4	11	15	17	22	39	1		1	22	33	55
Contaduría y Administración	3	5	8	41	39	80		1	1	44	45	89
Derecho	7	11	18	27	31	58	1		1	35	42	77
Economía		6	6	10	12	22		1	1	10	19	29
Enfermería y Obstetricia	2		2	25	26	51		1	1	27	27	54
Geografía	6	2	8	10	15	25	1		1	17	17	34
Humanidades	10	9	19	14	19	33	1		1	25	28	53
Ingeniería	12	11	23	39	28	67	1		1	52	39	91
Lenguas	7	6	13	5	12	17		1	1	12	19	31
Medicina	10	9	19	38	64	102	1		1	49	73	122
Medicina Veterinaria y Zootecnia	8	6	14	41	27	68	1		1	50	33	83
Odontología	3	7	10	38	41	79	1		1	42	48	90
Planeación Urbana y Regional	7	5	12	10	10	20				17	15	32
Química	9	6	15	35	33	68	1		1	45	39	84
Turismo y Gastronomía	5	11	16	15	18	33	1		1	21	29	50
Centro universitario UAEM y UAP	73	84	157	146	88	234	8	2	10	227	174	401
Amecameca	4	3	7	14	8	22	1		1	19	11	30
Atlacomulco	5	8	13	9	10	19				14	18	32
Chimalhuacán	2	3	5	6	5	11				8	8	16
Cuautitlán Izcalli	4		4	2	3	5				6	3	9
Ecatepec	4	6	10	8	9	17	1		1	13	15	28
Nezahualcóyotl		3	3	6	2	8				6	5	11
Temascaltepec	6	6	12	18	8	26				24	14	38
Tenancingo	10	9	19	6	3	9		1	1	16	13	29
Texcoco	7	6	13	27	11	38	1		1	35	17	52
Tlanguistenco	3	4	7	9	2	11	2		2	14	6	20
Valle de Chalco	6	8	14	5	7	12		1	1	11	16	27
Valle de México	8	18	26	18	4	22	1		1	27	22	49
Valle de Teotihuacán	5	5	10	5	5	10	1		1	11	10	21
Zumpango	9	5	14	13	11	24	1		1	23	16	39

continúa...



Personal administrativo 2010

Espacio universitario	Confianza			Sindicalizado			Directivo			Total		
	H	M	Total	H	M	Total	H	M	Total	H	M	Total
Instituto y centro de investigación	5	17	22	22	31	53				27	48	75
Instituto de Ciencias Agropecuarias y Rurales		4	4	5	2	7				5	6	11
Instituto de Estudios sobre la Universidad		3	3	2	3	5				2	6	8
Centro de Innovación, Desarrollo e Investigación Educativa		1	1	2	1	3				2	2	4
Centro de Investigación en Ciencias Médicas	2	6	8	4	18	22				6	24	30
Centro de Investigación en Ciencias Sociales y Humanidades		2	2	7	4	11				7	6	13
Centro de Investigación y Estudios Avanzados de la Población	3	1	4	2	3	5				5	4	9
Dependencia de Administración Central	279	317	596	388	359	747	51	22	73	718	698	1 416
Abogado General	6	8	14	2	5	7	4	2	6	12	15	27
Contraloría Universitaria	17	13	30	1	1	2	3	1	4	21	15	36
Dirección General de Comunicación Universitaria	8	9	17	11	10	21	4	1	5	23	20	43
Rectoría	23	16	39	18	22	40	5	2	7	46	40	86
Secretaría de Administración	75	65	140	109	53	162	10	4	14	194	122	316
Secretaría de Difusión Cultural	32	29	61	59	67	126	3	2	5	94	98	192
Secretaría de Docencia	52	74	126	65	93	158	9	3	12	126	170	296
Secretaría de Extensión y Vinculación	17	37	54	18	40	58	4	2	6	39	79	118
Secretaría de Investigación y Estudios Avanzados	15	37	52	3	14	17	2	2	4	20	53	73
Secretaría de Planeación y Desarrollo Institucional	5	12	17	4	3	7	2	2	4	11	17	28
Secretaría de Rectoría	27	16	43	77	34	111	5	1	6	109	51	160
FAAPUAEM	1	1	2		6	6				1	7	8
SUTESUAEM	1		1	21	11	32				22	11	33
Total	515	575	1 090	1 172	1 104	2 276	82	28	110	1 769	1 707	3 476

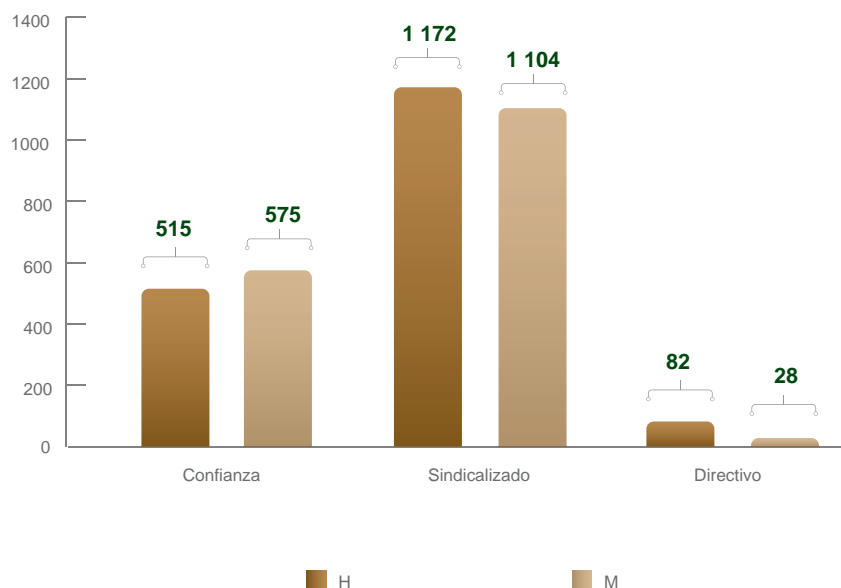
FAAPUAEM: Federación de Asociaciones Autónomas del Personal Académico de la UAEM.

SUTESUAEM: Sindicato Único de Trabajadores y Empleados al Servicio de la UAEM.

Nota: el personal se registra en el espacio universitario según su lugar de pago.

Fuente: quincena 24 de 2010, Secretaría de Administración, UAEM.

Personal administrativo por categoría 2010



Proed 2010

Categoría	Beneficiarios		
	H	M	Total
Profesores	819	1 164	1 983
Tiempo completo	387	546	933
Medio tiempo	26	29	55
Asignatura	406	589	995
Técnicos académicos	26	28	54
Tiempo completo	26	28	54
Total	845	1 192	2 037

Proed: Programa de Estímulos al Desempeño del Personal Docente.

Fuente: Secretaría de Docencia, UAEM.



Profesores beneficiados a través del Proed 2010

Espacio universitario	Participantes			Total de beneficiarios			Monto ejercido (miles de pesos)
	H	M	Total	H	M	Total	
Plantel de la Escuela Preparatoria	114	198	312	82	165	247	11 697.7
Cuauhtémoc	18	37	55	6	28	34	1 427.3
Dr. Ángel Ma. Garibay Kintana	15	23	38	13	19	32	1 499.7
Dr. Pablo González Casanova	8	8	16	8	6	14	434.4
Ignacio Ramírez Calzada	19	37	56	15	34	49	2 503.0
Lic. Adolfo López Mateos	15	28	43	9	20	29	1 158.4
Nezahualcóyotl	17	27	44	14	24	38	2 544.3
Sor Juana Inés de la Cruz	8	15	23	7	13	20	972.2
Texcoco	14	23	37	10	21	31	1 158.4
Facultad	592	776	1 368	514	701	1 215	136 514.6
Antropología	7	10	17	5	9	14	1 241.1
Arquitectura y Diseño	76	81	157	58	64	122	6 578.0
Artes	13	11	24	12	11	23	1 427.3
Ciencias	32	30	62	32	30	62	10 973.7
Ciencias Agrícolas	32	18	50	30	17	47	7 064.1
Ciencias de la Conducta	24	58	82	22	52	74	9 494.7
Ciencias Políticas y Sociales	18	45	63	17	43	60	9 153.4
Contaduría y Administración	45	59	104	37	52	89	5 760.9
Derecho	25	27	52	25	27	52	4 550.8
Economía	31	28	59	28	26	54	7 984.6
Enfermería y Obstetricia	6	52	58	6	49	55	5 595.5
Geografía	10	16	26	9	16	25	4 178.5
Humanidades	32	42	74	30	39	69	9 236.1
Ingeniería	74	53	127	60	50	110	11 718.4
Lenguas	7	22	29	4	21	25	2 378.8
Medicina	33	28	61	31	25	56	7 850.2
Medicina Veterinaria y Zootecnia	38	22	60	38	22	60	7 539.9
Odontología	34	51	85	22	36	58	3 847.5
Planeación Urbana y Regional	20	31	51	19	27	46	3 847.5
Química	23	46	69	22	44	66	11 852.8
Turismo y Gastronomía	12	46	58	7	41	48	4 240.5
Centro universitario UAEM y UAP	265	303	568	199	262	461	27 015.4
Amecameca	20	33	53	18	29	47	3 082.2
Atlacomulco	24	14	38	14	14	28	1 261.8
Ecatepec	17	26	43	15	22	37	2 399.5
Nezahualcóyotl	16	17	33	13	17	30	2 047.9
Temascaltepec	10	24	34	9	19	28	3 102.8
Tenancingo	11	8	19	11	8	19	1 303.2
Texcoco	48	49	97	33	43	76	4 219.9
Tlanguistenco	9	8	17	8	8	16	1 158.4
Valle de Chalco	19	22	41	13	18	31	2 296.1
Valle de México	46	53	99	29	42	71	1 923.8
Valle de Teotihuacán	12	19	31	9	16	25	972.2
Zumpango	33	30	63	27	26	53	3 247.6

continúa...



Profesores beneficiados a través del Proed 2010

Espacio universitario	Participantes			Total de beneficiarios			Monto ejercido (miles de pesos)
	H	M	Total	H	M	Total	
Instituto y centro de investigación	29	25	54	28	24	52	7 364.1
Instituto de Ciencias Agropecuarias y Rurales	6	4	10	6	4	10	2 109.9
Instituto de Estudios sobre la Universidad	7	6	13	7	6	13	2 130.6
Centro de Innovación, Desarrollo e Investigación Educativa	1		1	1		1	82.7
Centro de Investigación en Ciencias Médicas	2	7	9	2	6	8	1 055.0
Centro de Investigación en Ciencias Sociales y Humanidades	6	7	13	6	7	13	1 613.5
Centro de Investigación y Estudios Avanzados de la Población	7	1	8	6	1	7	372.3
Dependencia de Administración Central	27	47	74	22	40	62	6 185.0
Secretaría de Difusión Cultural		2	2		2	2	206.9
Secretaría de Docencia	8	13	21	8	13	21	1 737.6
Secretaría de Extensión y Vinculación	7	19	26	3	13	16	413.7
Secretaría de Investigación y Estudios Avanzados	3	5	8	3	5	8	1 861.7
Secretaría de Rectoría	2	3	5	1	2	3	124.1
FAAPAUAE	7	5	12	7	5	12	1 841.0
Total	1 027	1 349	2 376	845	1 192	2 037	188 776.8

FAAPAUAE: Federación de Asociaciones Autónomas del Personal Académico de la UAEM.

Proed: Programa de Estímulos al Desempeño del Personal Docente.

Fuente: Secretaría de Docencia, UAEM.



Concursos de oposición 2010 (personal beneficiado)

Espacio universitario	Tiempo completo (TC)			Medio tiempo (MT)			Técnico académico TC			Técnico académico MT			Asignatura									Total								
	Profesores y plazas			Profesores y plazas			Profesores y plazas			Profesores y plazas			Profesores			Plazas			Profesores			Plazas			H	M	Total	H	M	Total
	H	M	Total	H	M	Total	H	M	Total	H	M	Total	H	M	Total	H	M	Total	H	M	Total	H	M	Total						
Plantel de la Escuela Preparatoria	1	1	2	1	1	1	1	2	3	1	1	1	13	9	22	14	9	23	15	14	29	16	14	30						
Nezahualcóyotl	1		1	1	1	1	1	2	3	1	1	1							2	4	6	2	4	6						
Texcoco		1	1										13	9	22	14	9	23	13	10	23	14	10	24						
Facultad	2	5	7	1	1	1							16	17	33	16	17	33	18	23	41	18	23	41						
Arquitectura y Diseño				1	1	1							16	17	33	16	17	33	16	18	34	16	18	34						
Ciencias de la Conducta	2	3	5																2	3	5	2	3	5						
Odontología		2	2																	2	2		2	2						
Centro universitario UAEM y UAP	1	2	3										10	15	25	14	19	33	11	17	28	15	21	36						
Amecameca													7	9	16	11	13	24	7	9	16	11	13	24						
Ecatepec													3	6	9	3	6	9	3	6	9	3	6	9						
Tenancingo	1		1																1		1	1	1							
Zumpango		2	2																	2	2		2	2						
Dependencia de Administración Central	3		3																3		3	3		3						
Secretaría de Docencia	3		3																3		3	3		3						
Total	7	8	15	2	2	2	1	2	3	1	1	1	39	41	80	44	45	89	47	54	101	52	58	110						

Fuente: Secretaría de Docencia, UAEM.

Juicios de promoción 2010

Académico	Convocatoria abierta	Regularización
Profesores	97	29
Tiempo completo	88	28
Medio tiempo	9	1
Técnicos académicos	13	
Tiempo completo	12	
Medio tiempo	1	
Total	110	29

Fuente: Secretaría de Docencia, UAEM.

Profesores beneficiados por juicios de promoción 2010

Espacio universitario	Abierta									Regularización						Total												
	TC		MT		TA TC		TA MT		Total		TC		M		Total		TC		MT		TA TC		T		Total			
	H	M	H	M	H	M	H	M	H	M	H	M	H	M	H	M	H	M	H	M	H	M	M	H	M	T		
Plantel de la Escuela Preparatoria	4	8	2	2	1	3			7	13							4	8	2	2	1	3			7	13	20	
Cuauhtémoc		1			1	1	1			1	3							1		1	1	1			1	3	4	
Dr. Ángel Ma. Garibay Kintana			1		1					2								1		1						2	2	
Ignacio Ramírez Calzada	2	2				1			2	3							2	2				1			2	3	5	
Lic. Adolfo López Mateos	1		2						3								1		2						3		3	
Nezahualcóyotl	1	1							1	1							1	1							1	1	2	
Sor Juana Inés de la Cruz			1			1				2								1				1				2	2	
Texcoco			2							2								2								2	2	
Facultad	29	34	1	4	3	3		1	33	42	20	8	1	21	8	49	42	2	4	3	3	1			54	50	104	
Arquitectura y Diseño	2	2							2	2	1			1		3	2								3	2	5	
Antropología			1							1							1								1		1	
Ciencias	3	3		1					3	4	3	1		3	1	6	4		1						6	5	11	
Ciencias Agrícolas	3	1		2				1	3	4	1			1		4	1		2			1			4	4	8	
Ciencias de la Conducta			8							8	1	1		1	1	1	9								1	9	10	
Ciencias Políticas y Sociales	3	3							3	3	1	1		1	1	4	4								4	4	8	
Contaduría y Administración			1							1							1									1	1	
Derecho											3			3		3									3		3	
Economía	4	1			2	2			6	3						4	1			2	2				6	3	9	
Enfermería y Obstetricia			2							2							2									2	2	
Geografía	4	1		1					4	2		1		1		4	2		1						4	3	7	
Humanidades	1								1		1		1	2		2		1							3		3	
Ingeniería	3	1			1				4	1	3			3		6	1			1					7	1	8	
Medicina	1	2							1	2						1	2								1	2	3	
Medicina Veterinaria y Zootecnia	2	2							2	2	1	1		1	1	3	3								3	3	6	
Odontología											1	2		1	2	1	2								1	2	3	
Planeación Urbana y Regional											3			3		3									3		3	
Química	3	3							3	3	1			1		4	3								4	3	7	
Turismo y Gastronomía			3	1		1			1	4		1		1		4	1			1					1	5	6	
Centro universitario UAEM y UAP	3	2							3	2						3	2								3	2	5	
Amecameca			1							1							1									1	1	
Atlacomulco			1							1							1									1	1	
Temascaltepec	1								1							1									1		1	
Zumpango	2								2							2									2		2	
Instituto y centro de investigación			2			2				4							2				2					4	4	
Centro de Investigación en Ciencias Médicas			1			1				2							1				1					2	2	
Centro de Investigación en Ciencias Sociales y Humanidades			1							1							1									1	1	
Centro de Investigación y Estudios Avanzados de la Población						1				1											1					1	1	
Dependencia de Administración Central	5	1							5	1						5	1								5	1	6	
Secretaría de Docencia	2	1							2	1						2	1								2	1	3	
Secretaría de Rectoría	1								1							1									1		1	
FAAPUAEM	2								2							2									2		2	
Total	41	47	3	6	4	8		1	48	62	20	8	1	21	8	61	55	4	6	4	8	1			69	70	139	

FAAPUAEM: Federación de Asociaciones Autónomas del Personal Académico de la UAEM.

MT: medio tiempo.

TA MT: técnico académico medio tiempo.

TA TC: técnico académico tiempo completo.

TC: tiempo completo.

Fuente: Secretaría de Docencia, UAEM.



Formación, profesionalización y capacitación docente 2010

Concepto	Cantidad	Asistentes		
		UAEM	Externos	Total
Cursos	387	5 952	2 307	8 259
Desarrollo humano	40	399	724	1 123
Didácticos MICC	100	1 676	280	1 956
Disciplinarios	94	1 463	144	1 607
Educación basada en competencias	67	1 035	243	1 278
Enseñanza Aprendizaje	24	369	114	483
Inducción a la adecuación curricular	1	76	634	710
Transversalidad MICC	61	934	168	1 102
Diplomados	10	406	1 065	1 471
Competencias Docentes en el nivel medio superior	2	224	1 030	1 254
Desarrollo de Ambientes y Recursos Virtuales para el Aprendizaje	1	19		19
Desarrollo humano	1	31		31
Docencia y Aprendizaje en Ambientes Virtuales	1	20		20
Tecnologías de la Información y la Comunicación Aplicadas a la Docencia	3	70	28	98
Tutoría Académica	1	24	4	28
Valores y Responsabilidad Social Universitaria	1	18	3	21
Seminarios	3	199		199
Elaboración de Programas de Estudio (nivel medio superior)	3	199		199
Proinsta	26	462	30	492

MICC: Modelo de innovación curricular por competencias.
Proinsta: Programa Institucional de Tutoría Académica.

Fuente: Secretaría de Docencia, UAEM.

Asistentes a cursos de tutoría 2010

Espacio universitario	Total
Plantel de la Escuela Preparatoria	105
Cuauhtémoc	14
Dr. Ángel Ma. Garibay Kintana	1
Dr. Pablo González Casanova	46
Ignacio Ramírez Calzada	15
Lic. Adolfo López Mateos	17
Nezahualcóyotl	10
Sor Juana Inés de la Cruz	2
Facultad	245
Antropología	12
Arquitectura y Diseño	4
Ciencias	10
Ciencias Agrícolas	4
Ciencias de la Conducta	6
Ciencias Políticas y Sociales	19
Contaduría y Administración	31
Derecho	1
Economía	2
Enfermería y Obstetricia	6
Geografía	2
Humanidades	29
Ingeniería	2
Lenguas	8
Medicina	43
Medicina Veterinaria y Zootecnia	20
Odontología	15
Química	2
Turismo y Gastronomía	29
Centro universitario UAEM y UAP	99
Amecameca	7
Atlacomulco	13
Nezahualcóyotl	10
Temascaltepec	1
Tenancingo	8
Tlanguistenco	2
Valle de Chalco	17
Valle de México	23
Zumpango	18
Instituto y centro de investigación	4
Instituto de Ciencias Agropecuarias y Rurales	1
Centro de Investigación en Ciencias Médicas	2
Centro de Investigación en Ciencias Sociales y Humanidades	1
Dependencia de Administración Central	9
Secretaría de Docencia	7
Secretaría de Extensión y Vinculación	2
Total	462

Nota: cursos realizados por la Dirección de Desarrollo del Personal Académico.

Fuente: Secretaría de Docencia, UAEM.



Asistentes a cursos de formación, profesionalización y capacitación docente 2010

Espacio universitario	Desarrollo humano	Didácticos MICC	Disciplinarios	Educación Basada en Competencias	Enseñanza Aprendizaje	Transversalidad MICC	Total
Plantel de la Escuela Preparatoria	84	388	173	442	74	74	1 235
Cuauhtémoc	17	33	13	14	4	5	86
Dr. Ángel Ma. Garibay Kintana	43	88	38	66	1	10	246
Dr. Pablo González Casanova		1	27	70		1	99
Ignacio Ramírez Calzada		84	19	35	3	5	146
Lic. Adolfo López Mateos	7	44	32	80	20	18	201
Nezahualcóyotl		37	17	7	5	20	86
Sor Juana Inés de la Cruz	17	56	14	21		4	112
Texcoco		45	13	149	41	11	259
Facultad	166	709	561	291	199	499	2 425
Antropología		1	2	9		16	28
Arquitectura y Diseño	39	80	208	42	38	26	433
Artes			1	1			2
Ciencias	2	24	4	5	4	7	46
Ciencias Agrícolas	2	11	5	63	1	82	164
Ciencias de la Conducta	1	8	5	2		8	24
Ciencias Políticas y Sociales	3	28	46	6	11	4	98
Contaduría y Administración	8	91	47	22	42	47	257
Derecho	1	61	17	24	18	80	201
Economía	16	53	28	22	3	37	159
Enfermería y Obstetricia	4	54	58	14	19	14	163
Geografía	1	31	4	5	14	2	57
Humanidades	1	11	4	8	3	22	49
Ingeniería	44	31	81	7	3	40	206
Lenguas	2	15	6	8	1	14	46
Medicina	23	103	18	13	1	35	193
Medicina Veterinaria y Zootecnia	1	6		7	29	10	53
Odontología	10	37	3	22	2	18	92
Planeación Urbana y Regional	3	21	5	4	8	5	46
Química	2	10	7		2	16	37
Turismo y Gastronomía	3	33	12	7		16	71
Centro universitario UAEM y UAP	93	441	700	282	65	270	1 851
Amecameca	37	14	109	1		35	196
Atacomulco	1	35	3	74	3	32	148
Cuautitlán Izcalli		8					8
Ecatepec		28	73	13	3	37	154
Nezahualcóyotl		27	14	57	2	4	104
Temascaltepec	1	45	55	4	5	6	116
Extensión Académica Tejupilco	1		1		1		3
Tenancingo		3	3	2	5	5	18
Texcoco	2	108	201	38	6	1	356
Tlanguistenco	18	68	2	23	16	26	153
Valle de Chalco	14	2	35	18	5	6	80
Valle de México	1	84	72	23	19	62	261
Valle de Teotihuacán			57	1			58
Zumpango	18	19	75	28		56	196

continúa...



Asistentes a cursos de formación, profesionalización y capacitación docente 2010

Espacio universitario	Desarrollo humano	Didácticos MICC	Disciplinarios	Educación Basada en Competencias	Enseñanza Aprendizaje	Transversalidad MICC	Total
Instituto y centro de investigación		4	6	1		6	17
Instituto de Ciencias Agropecuarias y Rurales		1	1			5	7
Centro de Investigación en Ciencias Médicas		2	5			1	8
Centro de Investigación en Ciencias Sociales y Humanidades		1		1			2
Dependencia de Administración Central	56	134	23	19	31	85	348
Contraloría Universitaria		1					1
Dirección General de Comunicación Universitaria						2	2
Rectoría			1			4	5
Secretaría de Administración	1	6		2		7	16
Secretaría de Difusión Cultural				1		2	3
Secretaría de Docencia	24	33	10	6	19	36	128
Secretaría de Extensión y Vinculación	22	89	11	10	12	29	173
Secretaría de Investigación y Estudios Avanzados	1	2	1			3	7
Secretaría de Planeación y Desarrollo Institucional		2					2
Secretaría de Rectoría		1				2	3
FAAPUAEM	1						1
Fundación UAEMEX	7						7
Total	399	1 676	1 463	1 035	369	934	5 876

FAAPUAEM: Federación de Asociaciones Autónomas del Personal Académico de la UAEM.
Nota: cursos realizados por la Dirección de Desarrollo del Personal Académico.

Fuente: Secretaría de Docencia, UAEM.



Asistentes a diplomados de formación, profesionalización y capacitación docente 2010

Espacio universitario	Desarrollo humano	Tecnologías de la Información y la Comunicación Aplicadas a la Docencia	Tutoría Académica	Valores y Responsabilidad Social Universitaria	Total
Plantel de la Escuela Preparatoria	1	2	8	2	13
Cuauhtémoc				1	1
Dr. Ángel Ma. Garibay Kintana			1	1	2
Ignacio Ramírez Calzada			1		1
Lic. Adolfo López Mateos	1	1	3		5
Nezahualcóyotl		1	3		4
Facultad	20	53	11	12	96
Arquitectura y Diseño		1			1
Ciencias	1			1	2
Ciencias Agrícolas	2	2			4
Ciencias Políticas y Sociales	1				1
Contaduría y Administración	3	4	1	1	9
Derecho	1	1			2
Economía		1			1
Enfermería y Obstetricia			2	2	4
Humanidades		1			1
Ingeniería	1	3			4
Lenguas		1			1
Medicina	1		5		6
Medicina Veterinaria y Zootecnia	1	35	2	1	39
Odontología	4	2		3	9
Planeación Urbana y Regional	5	1			6
Química		1		3	4
Turismo y Gastronomía			1	1	2
Centro universitario UAEM y UAP	2	5	5	4	16
Atlacomulco		1	3		4
Temascaltepec			1		1
Extensión Académica Tejupilco	1				1
Tlanguistenco	1	1		2	4
Valle de Chalco				1	1
Valle de México		3		1	4
Zumpango			1		1
Instituto y centro de investigación		1			1
Instituto de Ciencias Agropecuarias y Rurales		1			1
Dependencia de Administración Central	8	9			17
Secretaría de Administración	1				1
Secretaría de Difusión Cultural		1			1
Secretaría de Docencia	5	6			11
Secretaría de Extensión y Vinculación	2	1			3
Secretaría de Rectoría		1			1
Total	31	70	24	18	143

Nota: cursos realizados por la Dirección de Desarrollo del Personal Académico.

Fuente: Secretaría de Docencia, UAEM.



Asistentes a cursos de tutoría de espacios externos a la UAEM 2010

Espacio	Proinsta superior
Institución incorporada	8
Argos Preparatory Academy	1
Centro Educativo y Tecnológico Tollocan	1
Centro Universitario Didáskalos	2
Centro Universitario Siglo XXI	2
Instituto Tenancingo	1
Instituto Universitario del Lago y del Sol	1
Escuela afín	14
Escuela Normal de Atlacomulco	12
Escuela Oficial No. 41 Amanalco de Becerra	1
Escuela Preparatoria No. 166	1
Otro	8
Total	30

Proinsta: Programa Institucional de Tutoría Académica.

Nota: cursos realizados por la Dirección de Desarrollo del Personal Académico.

Fuente: Secretaría de Docencia, UAEM.



Asistentes a cursos de formación, profesionalización y capacitación de espacios externos a la UAEM 2010

Espacio	Desarrollo humano	Didácticos MICC	Disciplinarios	Educación Basada en Competencias	Enseñanza Aprendizaje	Transversalidad MICC	Total
Institución incorporada	5	92	16	66	56	22	257
Argos Preparatory Academy		1			2		3
Centro de Estudios Superiores Universitarios	1	4		4	1		10
Centro de Estudios Universitarios "Horacio Zúñiga"		1	1	1			3
Centro Educativo y Tecnológico Tollocan		5	1	1			7
Centro Universitario de Ixtlahuaca	1	3	1	6	2		13
Centro Universitario de Valle de Bravo		1					1
Centro Universitario Didáskalos				1	1		2
Centro Universitario Mesoamericano		1	1				2
Centro Universitario Siglo XXI	1	2		1	1	1	6
Centro Universitario Tenango del Valle		2					2
Escuela Preparatoria "José Antonio Alzate y Ramírez"		1	1				2
Instituto Cultural Paideia		1					1
Instituto Latino					1		1
Instituto Milenium		1					1
Instituto Regional de Villa Cuauhtémoc "Horacio Zúñiga"	2				1	6	9
Instituto Secundaria y Educación Subprofesional		2					2
Instituto Técnico Administrativo y Humanístico de Toluca		1			1		2
Instituto Universitario "Alexander von Humboldt"		2					2
Instituto Universitario Cuicilahuac					1		1
Instituto Universitario del Estado de México		50	3	26	43	10	132
Instituto Universitario del Lago y del Sol		2			1	1	4
Instituto Universitario Franco Inglés de México		3	1	1			5
Instituto Universitario Regional de Tenango del Valle		1					1
Preparatoria Estado de México		1			1	1	3
Preparatoria Regional de Atlacomulco		1		1			2
Preparatoria Regional de Capulhuac "Josué Mirlo"		1		19			20
Preparatoria Regional de Huixquilucan				1			1
Preparatoria Regional de Santiago Tianguistenco		1		3		3	7
Preparatoria Regional de Santiago Tilapa				1			1
Preparatoria Regional de Tejupilco		3	4				7
Preparatoria Regional de Tlalnepantla			1				1
Unidad Cultural Israel		1					1
Universidad Isidro Fabela de Toluca			2				2
Escuela afín		84	30	46	6	81	247
Centro de Actualización Magisterial del Estado de México				1	1		2
Centro de Estudios Universitarios Independencia		9		10			19
Colegio "Alma Mater"		4				4	8
Escuela Normal de Atlacomulco		4		1		1	6
Escuela Normal de Ixtlahuaca		1					1
Escuela Normal de Jilotepec		23	25				48
Escuela Normal de San Felipe del Progreso			2				2
Escuela Normal de Santiago Tianguistenco						2	2
Escuela Normal de Tejupilco				1			1
Escuela Normal de Tenancingo				32		30	62
Escuela Normal para Profesores						2	2
Escuela Normal Superior			1				1
Instituto Simón Bolívar						2	2
Instituto Tecnológico de Toluca			1				1
Liceo del Valle de Toluca		1		1		2	4
Tecnológico de Santiago Tianguistenco						38	38

continúa...



Asistentes a cursos de formación, profesionalización y capacitación de espacios externos a la UAEM 2010

Espacio	Desarrollo humano	Didácticos MICC	Disciplinarios	Educación Basada en Competencias	Enseñanza Aprendizaje	Transversalidad MICC	Total
Unidad Cultural Israel		1					1
Universidad del Valle de México			1				1
Universidad Mexiquense del Bicentenario UES Temoaya		1					1
Universidad Pedagógica Nacional		27					27
Universidad Pedagógica Nacional Unidad Ajusco					5		5
Universidad Politécnica del Valle de Toluca		13					13
Otro	719	104	98	131	52	65	1 169
AMCDPE					3	1	4
Benemérita Universidad Autónoma de Puebla					1		1
Centro de Capacitación y Desarrollo Empresarial de Texluttán					2		2
Centro de Investigaciones Biológicas del Noroeste					2		2
Centro para el Desarrollo de la Pequeña Empresa Agroindustria					3		3
Colegio de Postgraduados					2		2
Colegio de Postgraduados Campus Puebla					1		1
Impulsora de Negocios Peninsular					1		1
Instituto Mexiquense del Emprendedor					1		1
Órgano Superior de Fiscalización del Estado de México	575						575
SBDC-Universidad Autónoma de Nuevo León					1		1
Sindicato Nacional de Trabajadores de la Educación			67				67
Sindicato Único de Trabajadores del Estado y Municipios	135						135
Tecnológico de Jocotitlán		29		101	1		131
Universidad Nacional Autónoma de México					2		2
Universidad Veracruzana					6		6
Sin Adscripción	9	75	31	30	26	64	235
Total	724	280	144	243	114	168	1 673

AMCDPE: Asociación Mexicana de Centros para el Desarrollo de la Pequeña Empresa.

SBDC: Small Business Development Centers.

Nota: cursos realizados por la Dirección de Desarrollo del Personal Académico.

Fuente: Secretaría de Docencia, UAEM.



Asistentes a diplomados de formación, profesionalización y capacitación de espacios externos a la UAEM 2010

Espacio	Tecnologías de la Información y la Comunicación Aplicadas a la Docencia	Tutoría Académica	Valores y Responsabilidad Social Universitaria	Total
Institución incorporada			1	1
Instituto Regional de Villa Cuauhtémoc "Horacio Zúñiga"			1	1
Escuela afín	22	3		25
Escuela Normal de Profesores	1			1
Escuela Normal de Tenancingo	1			1
Preparatoria No. 106 Almoloya del Río		1		1
Tecnológico de Santiago Tianguistenco	20			20
Unidad Mexiquense del Bicentenario UES Temoaya		2		2
Otro	6	1	2	9
Sin adscripción	6	1	2	9
Total	28	4	3	35

Nota: diplomados realizados por la Dirección de Desarrollo del Personal Académico.

Fuente: Secretaría de Docencia, UAEM.



Beneficiados del Programa de Carrera Administrativa 2010

Espacio universitario	Beneficiados			Miles de pesos
	H	M	Total	
Plantel de la Escuela Preparatoria	140	136	276	607.2
Cuauhtémoc	25	19	44	96.8
Dr. Ángel Ma. Garibay Kintana	21	18	39	85.8
Dr. Pablo González Casanova	10	10	20	44.0
Ignacio Ramírez Calzada	21	15	36	79.2
Lic. Adolfo López Mateos	22	25	47	103.4
Nezahualcóyotl	11	22	33	72.6
Sor Juana Inés de la Cruz	12	11	23	50.6
Texcoco	18	16	34	74.8
Facultad	463	457	920	2 024.0
Antropología	9	8	17	37.4
Arquitectura y Diseño	25	16	41	90.2
Artes	7	6	13	28.6
Ciencias	14	13	27	59.4
Ciencias Agrícolas	36	17	53	116.6
Ciencias de la Conducta	15	22	37	81.4
Ciencias Políticas y Sociales	16	22	38	83.6
Contaduría y Administración	37	35	72	158.4
Derecho	25	29	54	118.8
Economía	10	12	22	48.4
Enfermería y Obstetricia	23	25	48	105.6
Geografía	11	13	24	52.8
Humanidades	14	17	31	68.2
Ingeniería	41	26	67	147.4
Lenguas	5	12	17	37.4
Medicina	38	63	101	222.2
Medicina Veterinaria y Zootecnia	40	26	66	145.2
Odontología	38	39	77	169.4
Planeación Urbana y Regional	9	8	17	37.4
Química	34	32	66	145.2
Turismo y Gastronomía	16	16	32	70.4
Centro universitario UAEM y UAP	135	74	209	459.8
Amecameca	14	8	22	48.4
Atlacomulco	9	10	19	41.8
Ecatepec	5	8	13	28.6
Nezahualcóyotl	6	2	8	17.6
Temascaltepec	18	8	26	57.2
Tenancingo	6	2	8	17.6
Texcoco	27	10	37	81.4
Tlanguistenco	8	1	9	19.8
Valle de Chalco	5	5	10	22.0
Valle de México	19	4	23	50.6
Valle de Teotihuacán	5	5	10	22.0
Zumpango	13	11	24	52.8

continúa...





Beneficiarios del Programa de Carrera Administrativa 2010

Espacio universitario	Beneficiados			Miles de pesos
	H	M	Total	
Instituto y centro de investigación	18	12	30	66.0
Instituto de Ciencias Agropecuarias y Rurales	5	2	7	15.4
Instituto de Estudios sobre la Universidad	2	3	5	11.0
Centro de Innovación, Desarrollo e Investigación Educativa	2		2	4.4
Centro de Investigación en Ciencias Sociales y Humanidades	7	4	11	24.2
Centro de Investigación y Estudios Avanzados de la Población	2	3	5	11.0
Dependencia de Administración Central	385	359	744	1 636.8
Abogado General	2	5	7	15.4
Contraloría Universitaria	1	1	2	4.4
Dirección General de Comunicación Universitaria	11	10	21	46.2
Rectoría	11	6	17	37.4
Secretaría de Administración	113	65	178	391.6
Secretaría de Difusión Cultural	57	66	123	270.6
Secretaría de Docencia	65	89	154	338.8
Secretaría de Extensión y Vinculación	18	39	57	125.4
Secretaría de Investigación y Estudios Avanzados	8	31	39	85.8
Secretaría de Planeación y Desarrollo Institucional	3	3	6	13.2
Secretaría de Rectoría	75	28	103	226.6
FAAPUAEM		6	6	13.2
SUTESUAEM	21	10	31	68.2
Total	1 141	1 038	2 179	4 793.8

FAAPUAEM: Federación de Asociaciones Autónomas del Personal Académico de la UAEM.

SUTESUAEM: Sindicato Único de Trabajadores y Empleados al Servicio de la UAEM.

Nota: los beneficiarios son el máximo número presentado en las dos quincenas en las cuales se realizó el pago.

Fuente: Secretaría de Administración, UAEM.

Formación del personal administrativo por espacio 2010

Espacio universitario	Administrativo						Total		
	Directivo y de confianza			Sindicalizado			H	M	Total
	H	M	Total	H	M	Total			
Plantel de la Escuela Preparatoria	3	4	7	6	9	15	9	13	22
Cuauhtémoc		2	2	1		1	1	2	3
Dr. Ángel Ma. Garibay Kintana	3	1	4		4	4	3	5	8
Ignacio Ramírez Calzada		1	1		2	2		3	3
Lic. Adolfo López Mateos				5		5	5		5
Nezahualcóyotl					3	3		3	3
Facultad	33	48	81	84	160	244	117	208	325
Antropología	1	1	2	2	6	8	3	7	10
Arquitectura y Diseño				2	3	5	2	3	5
Artes		1	1	2		2	2	1	3
Ciencias	1	2	3	3	8	11	4	10	14
Ciencias Agrícolas	2	2	4	5	14	19	7	16	23
Ciencias de la Conducta	1	1	2		5	5	1	6	7
Ciencias Políticas y Sociales		5	5	7	15	22	7	20	27
Contaduría y Administración	1		1	3	16	19	4	16	20
Derecho				1	3	4	1	3	4
Economía				1		1	1		1
Enfermería y Obstetricia	1	2	3	2	10	12	3	12	15
Geografía				1	2	3	1	2	3
Humanidades				4	5	9	4	5	9
Ingeniería	5	2	7	7	9	16	12	11	23
Lenguas	2	4	6	2	5	7	4	9	13
Medicina	7	14	21	7	23	30	14	37	51
Medicina Veterinaria y Zootecnia	1	1	2	3	3	6	4	4	8
Odontología				7	12	19	7	12	19
Planeación Urbana y Regional	3	6	9	6	7	13	9	13	22
Química	3	2	5	10	6	16	13	8	21
Turismo y Gastronomía	5	5	10	9	8	17	14	13	27
Centro universitario UAEM y UAP	9	5	14	24	9	33	33	14	47
Tenancingo	6	5	11	8	2	10	14	7	21
Texcoco	2		2	15	7	22	17	7	24
Trianguistenco	1		1	1		1	2		2
Instituto y centro de investigación	1	6	7	1	1	2	2	7	9
Instituto de Ciencias Agropecuarias y Rurales		1	1					1	1
Instituto de Estudios sobre la Universidad		1	1	1		1	1	1	2
Centro de Investigación de Ciencias Sociales y Humanidades	1	3	4				1	3	4
Centro de Investigación en Ciencias Médicas		1	1		1	1		2	2
Dependencia de Administración Central	136	200	336	50	113	163	186	313	499
Abogado General	1		1				1		1
Contraloría Universitaria	14	17	31		2	2	14	19	33
Defensoría Universitaria	1	1	2				1	1	2
Dirección General de Comunicación Universitaria	6	5	11		4	4	6	9	15
Rectoría	44	32	76	7	6	13	51	38	89
Secretaría de Administración	33	74	107	13	29	42	46	103	149
Secretaría de Difusión Cultural	6	7	13	6	9	15	12	16	28
Secretaría de Docencia	6	16	22	11	24	35	17	40	57
Secretaría de Extensión y Vinculación	15	24	39	6	20	26	21	44	65
Secretaría de Investigación y Estudios Avanzados	2	5	7	1	4	5	3	9	12
Secretaría de Planeación y Desarrollo Institucional	7	13	20	1	4	5	8	17	25
Secretaría de Rectoría	1	6	7	2	10	12	3	16	19
SUTESUAEM				3	1	4	3	1	4
Total	182	263	445	165	292	457	347	555	902

Espacio externo	Externo		
	H	M	Total
Personal externo o practicante	20	19	39

SUTESUAEM: Sindicato Único de Trabajadores y Empleados al Servicio de la UAEM.

Fuente: Secretaría de Administración, UAEM.



Personal administrativo evaluado conforme a perfil de puesto 2010

Espacio Universitario	Administrativo sindicalizado			Operativo sindicalizado			Directivo / Confianza			Total		
	H	M	Total	H	M	Total	H	M	Total	H	M	Total
Plantel de la Escuela Preparatoria	2	3	5	4		4	5	8	13	11	11	22
Cuauhtémoc		1	1	1		1	1	1	2	2	2	4
Dr. Ángel Ma. Garibay Kintana								1	1		1	1
Dr. Pablo González Casanova												
Ignacio Ramírez Calzada		2	2								2	2
Lic. Adolfo López Mateos				2		2	2	3	5	4	3	7
Nezahualcóyotl	1		1	1		1	1	1	2	3	1	4
Sor Juana Inés de la Cruz	1		1				1	2	3	2	2	4
Texcoco												
Facultad	3	4	7	2		2	32	31	63	37	35	72
Antropología												
Arquitectura y Diseño							2	2	4	2	2	4
Artes							2	1	3	2	1	3
Ciencias		1	1								1	1
Ciencias de la Conducta								2	2		2	2
Ciencias Políticas y Sociales		1	1				3	5	8	3	6	9
Contaduría y Administración							2		2	2		2
Derecho							1	2	3	1	2	3
Economía								1	1		1	1
Enfermería y Obstetricia								4	4		4	4
Geografía							3		3	3		3
Humanidades		1	1				3	7	10	3	8	11
Ingeniería							1	1	2	1	1	2
Lenguas							1		1	1		1
Medicina	1		1				6	4	10	7	4	11
Medicina Veterinaria y Zootecnia	1		1	1		1	2	1	3	4	1	5
Odontología							2		2	2		2
Planeación Urbana y Regional							2		2	2		2
Química	1		1				1		1	2		2
Turismo y Gastronomía		1	1	1		1	1	1	2	2	2	4
Centro universitario UAEM y UAP	8	3	11	10	23	33	8	16	24	26	42	68
Atlacomulco							1	3	4	1	3	4
Chimalhuacán				3	9	12				3	9	12
Cuautitlán Izcalli				4	11	15	1	1	2	5	12	17
Ecatepec				3	2	5				3	2	5
Nezahualcóyotl							3	5	8	3	5	8
Temascaltepec	2		2					2	2	2	2	4
Tenancingo		1	1		1	1		1	1		3	3
Texcoco								1	1		1	1
Valle de Chalco	5	1	6				1	1	2	6	2	8
Valle de México		1	1				1		1	1	1	2
Valle de Teotihuacán	1		1							1		1
Zumpango							1	2	3	1	2	3
Instituto y centro de investigación		4	4		2	2		3	3		9	9
Centro de Investigación en Ciencias Médicas		4	4		2	2		2	2		8	8
Centro de Investigación y Estudios Avanzados de la Población								1	1		1	1
Dependencia de Administración Central	4	8	12	4	1	5	57	61	118	65	70	135
Contraloría Universitaria							2	2	4	2	2	4
Dirección General de Comunicación Universitaria							3	7	10	3	7	10
Rectoría							4	2	6	4	2	6
Secretaría de Administración	1		1	1		1	23	20	43	25	20	45
Secretaría de Difusión Cultural	1	3	4				5	7	12	6	10	16
Secretaría de Docencia							3	5	8	3	5	8
Secretaría de Extensión y Vinculación		1	1	2	1	3	9	11	20	11	13	24
Secretaría de Investigación y Estudios Avanzados							2	2	4	2	2	4
Secretaría de Planeación y Desarrollo Institucional	1		1				3	1	4	4	1	5
Secretaría de Rectoría	1	4	5	1		1	3	4	7	5	8	13
Total	17	22	39	20	26	46	102	119	221	139	167	306

Fuente: Secretaría de Administración, UAEM.



Procesos con certificación ISO 9001:2008

Proceso		Organismo certificador	Fecha		
			Certificación	Recertificación	Vencimiento
Facultad de Ciencias de la Conducta					
1	Atención a usuarios del CESPI	ATR	15-dic-07	08-dic-10	07-dic-13
2	Formación de alumnos en Servicio Social, Estancia Básica e Integrativa Profesional	GL	15-dic-09		27-ene-12
Facultad de Contaduría y Administración					
3	Asesoría Empresarial	ATR	15-dic-07	08-dic-10	07-dic-13
4	Capacitación Empresarial	ATR	15-dic-07	08-dic-10	07-dic-13
5	Centro de Evaluación CONOCER	GL	15-dic-09		27-ene-12
6	Difusión Cultural	GL	15-dic-09		27-ene-12
7	Diplomados	GL	15-dic-09		27-ene-12
8	Enseñanza-Aprendizaje Modalidad Presencial	GL	15-dic-09		27-ene-12
9	Grado Académico	GL	15-dic-09		27-ene-12
10	Incubación de Empresas	ATR	15-dic-07	08-dic-10	07-dic-13
11	Proyectos Empresariales	ATR	15-dic-07	08-dic-10	07-dic-13
Facultad de Derecho					
12	Gestión y Seguimiento de Titulación	GL	28-ene-09		27-ene-12
Facultad de Ingeniería					
13	Servicios de Extensión del Laboratorio de Materiales de la FIUAEM	ATR	15-dic-06	08-dic-10	07-dic-13
Facultad de Lenguas					
14	Cursos de extensión	GL	15-dic-09		27-ene-12
15	Evaluación y Certificación	GL	15-dic-09		27-ene-12
16	Traducciones	GL	15-dic-09		27-ene-12
Facultad de Medicina					
17	Atención a Usuarios del Laboratorio de Habilidades Clínicas	GL	15-dic-09		27-ene-12
18	Compras Programadas para Actividades y Eventos*	GL	06-dic-10		27-ene-12
Facultad de Medicina Veterinaria y Zootecnia					
19	Diagnóstico en Salud Animal	ATR	16-dic-04	08-dic-10	07-dic-13
20	Diagnóstico en Sanidad Acuícola	ATR	16-dic-04	08-dic-10	07-dic-13
21	Ingreso a Residencia Clínica*	ATR	08-dic-10		07-dic-13
22	Servicios Veterinarios para Pequeñas Especies*	ATR	08-dic-10		07-dic-13
Facultad de Odontología					
23	Servicios Odontológicos*	GL	06-dic-10		27-ene-12
Facultad de Planeación Urbana y Regional					
24	Atención a Usuarios de la Unidad de Laboratorio de Ciencias Ambientales	ATR	15-dic-07	08-dic-10	07-dic-13
25	Servicio de Consultoría y Capacitación en Planeación Territorial y Ambiental	ATR	15-dic-07	08-dic-10	07-dic-13
Abogado General					
26	Revisión, Análisis y Validación de Convenios	ATR	15-dic-07	08-dic-10	07-dic-13
Contraloría Universitaria					
27	Auditoría Administrativa Financiera	ATR	15-dic-07	08-dic-10	07-dic-13
28	Auditoría al Otorgamiento del Estímulo Anual por Área de Conocimiento	ATR	15-dic-07	08-dic-10	07-dic-13
29	Auditoría Integral	ATR	15-dic-06	08-dic-10	07-dic-13
30	Entrega y Recepción	ATR	15-dic-06	08-dic-10	07-dic-13
Dirección General de Comunicación Universitaria					
31	Campañas Institucionales	ATR	15-dic-07	08-dic-10	07-dic-13
32	Cobertura Informativa	ATR	15-dic-07	08-dic-10	07-dic-13
Rectoría					
33	Apoyo Administrativo	ATR	16-dic-04	08-dic-10	07-dic-13
34	Atención a Usuarios	ATR	16-dic-04	08-dic-10	07-dic-13
35	Control de Gestión de la Oficina del Rector	ATR	15-dic-07	08-dic-10	07-dic-13
36	Defensoría de los Derechos Universitarios	ATR	15-dic-06	08-dic-10	07-dic-13
37	Desarrollo de Sistemas	ATR	16-dic-04	08-dic-10	07-dic-13
38	Elaboración del Programa de Fortalecimiento de la Gestión Institucional (ProGES)	ATR	15-dic-07	08-dic-10	07-dic-13
39	Elaboración o Actualización de Manuales de Organización y de Procedimientos	ATR	16-dic-04	08-dic-10	07-dic-13
40	Capacitación del SGC*	ATR	08-dic-10		07-dic-13
41	Redes y Telecomunicaciones	ATR	16-dic-04	08-dic-10	07-dic-13
42	Videoconferencia y Multimedia	ATR	16-dic-04	08-dic-10	07-dic-13
Secretaría de Administración					
43	Actualización de Inventarios de Bienes Muebles	ATR	16-dic-04	08-dic-10	07-dic-13
44	Adjudicación de Obra Universitaria	ATR	16-dic-04	08-dic-10	07-dic-13
45	Almacenes	ATR	16-dic-04	08-dic-10	07-dic-13
46	Compras	ATR	16-dic-04	08-dic-10	07-dic-13
47	Construcción de Obra Universitaria	ATR	16-dic-04	08-dic-10	07-dic-13
48	Control Presupuestal	ATR	16-dic-04	08-dic-10	07-dic-13
49	Control y Seguimiento de Recursos Federales	ATR	15-dic-07	08-dic-10	07-dic-13
50	Correspondencia	ATR	16-dic-04	08-dic-10	07-dic-13

continúa...



Procesos con certificación ISO 9001:2008

	Proceso	Organismo certificador	Fecha		
			Certificación	Recertificación	Vencimiento
51	Emisión de Cheques y/o Transferencias	ATR	16-dic-04	08-dic-10	07-dic-13
52	Emisión de Estados Financieros	ATR	16-dic-04	08-dic-10	07-dic-13
53	Gestión de Recursos Financieros	ATR	16-dic-04	08-dic-10	07-dic-13
54	Gestión y Administración de Recursos Financieros y Subsidios	ATR	16-dic-04	08-dic-10	07-dic-13
55	Mantenimiento de la Infraestructura Física Educativa	ATR	16-dic-04	08-dic-10	07-dic-13
56	Mantenimiento del Parque Vehicular	ATR	16-dic-04	08-dic-10	07-dic-13
57	Pagos en Tesorería	ATR	16-dic-04	08-dic-10	07-dic-13
58	Presupuestación	ATR	16-dic-04	08-dic-10	07-dic-13
59	Procesos de Contratación y Seguimiento de Adquisiciones	ATR	16-dic-04	08-dic-10	07-dic-13
60	Recolección de Residuos Sólidos	ATR	16-dic-04	08-dic-10	07-dic-13
61	Recursos Extraordinarios*	ATR	08-dic-10		07-dic-13
62	Transporte Universitario	ATR	16-dic-04	08-dic-10	07-dic-13
63	Movilidad Laboral*	ATR	08-dic-10		07-dic-13
64	Cumplimiento de Órdenes Jurisdiccionales*	ATR	08-dic-10		07-dic-13
65	Pago de Prestaciones no Automáticas*	ATR	08-dic-10		07-dic-13
66	Información y Automatización*	ATR	08-dic-10		07-dic-13
67	Capacitación Externa*	ATR	08-dic-10		07-dic-13
68	Administración de Recursos*	ATR	08-dic-10		07-dic-13
69	Terminación de la Relación Laboral*	ATR	08-dic-10		07-dic-13
70	Seguridad*	GL	06-dic-10		27-ene-12
71	Auditoría Administrativa y Financiera*	GL	06-dic-10		27-ene-12
72	Consolidación de Estados Financieros*	GL	06-dic-10		27-ene-12
73	Elaboración y Validación de Convenios y Contratos*	GL	06-dic-10		27-ene-12
74	Reservación del Servicio*	GL	06-dic-10		27-ene-12
75	Administración de Personal*	GL	06-dic-10		27-ene-12
76	Consultoría y Capacitación*	GL	06-dic-10		27-ene-12
77	Comercialización de Artículos Diversos*	GL	06-dic-10		27-ene-12
78	Comercialización de Libros*	GL	06-dic-10		27-ene-12
79	Renta de Espacios Universitarios*	GL	06-dic-10		27-ene-12
80	Administración de Estacionamientos Universitarios de Cuota*	GL	06-dic-10		27-ene-12
81	Préstamos*	GL	06-dic-10		27-ene-12
82	Venta de Artículos de Identidad Universitaria*	GL	06-dic-10		27-ene-12
83	Planeación e Impartición de Cursos de Lenguas y Cómputo*	GL	06-dic-10		27-ene-12
Secretaría de Difusión Cultural					
84	Organización de Actividades Artísticas, Museográficas y Académicas	ATR	15-dic-06	08-dic-10	07-dic-13
85	Impartición de Cursos y Talleres	ATR	15-dic-06	08-dic-10	07-dic-13
86	Comercialización del Fondo Editorial	ATR	15-dic-06	08-dic-10	07-dic-13
87	Diseño de Impresos	ATR	15-dic-07	08-dic-10	07-dic-13
88	Edición de Libros y Publicaciones Periódicas	ATR	15-dic-06	08-dic-10	07-dic-13
89	Préstamo de Expedientes Escolares a Planteles de la Escuela Preparatoria, Organismos Académicos y Dirección de Control Escolar, dependientes de la UAEM	GL	15-dic-09	06-dic-10	27-ene-12
90	Arte Abierto, Arte para Todos	GL	15-dic-09		27-ene-12
91	Organización de Exposiciones de Obra Plástica	GL	15-dic-09		27-ene-12
92	Registro, Acopio y Entrega de Obra Plástica en Dependencias de la UAEM	ATR	15-dic-07	08-dic-10	07-dic-13
93	Organización de Eventos Culturales solicitados por Solistas y Grupos del Elenco Artístico Universitario	ATR	15-dic-07	08-dic-10	07-dic-13
94	Selección, Programación y Evaluación del Elenco Artístico Universitario	ATR	15-dic-06	08-dic-10	07-dic-13
Secretaría de Docencia					
95	Admisión: Logística y Aplicación de Exámenes	ATR	15-dic-06	08-dic-10	07-dic-13
96	Autenticación de Documentos Oficiales	ATR	15-dic-06	08-dic-10	07-dic-13
97	Desarrollo de Actos Académicos de Educación Continua	ATR	15-dic-07	08-dic-10	07-dic-13
98	Desarrollo de Materiales Educativos en Línea	ATR	15-dic-07	08-dic-10	07-dic-13
99	Digitalización de Documentos Oficiales	ATR	15-dic-07	08-dic-10	07-dic-13
100	Emisión de Cédulas Profesionales	ATR	15-dic-06	08-dic-10	07-dic-13
101	Emisión de Certificados de Nivel Medio Superior y Superior	ATR	15-dic-06	08-dic-10	07-dic-13
102	Emisión de Título Profesional	ATR	15-dic-06	08-dic-10	07-dic-13
103	Edición de Libros de Texto para Estudios de Nivel Medio Superior*	GL	06-dic-10		27-ene-12
104	Mantenimiento Preventivo en Centros de Auto Acceso	GL	15-dic-09		27-ene-12
105	Préstamo de Servicios Bibliotecarios	ATR	15-dic-06	08-dic-10	07-dic-13
106	Programa de Movilidad Estudiantil Nacional e Internacional	GL	15-dic-09		27-ene-12
107	Revalidación Parcial de Estudios de Nivel Superior Profesional	ATR	15-dic-07	08-dic-10	07-dic-13
108	Revalidación Total o Parcial para Estudios de Nivel Medio Superior	GL	15-dic-09		27-ene-12
109	Selección y Adquisición de Material Documental	ATR	15-dic-06	08-dic-10	07-dic-13
110	Servicio de Aprendizaje Autónomo en CAA	GL	15-dic-09		27-ene-12

continúa...



Procesos con certificación ISO 9001:2008

	Proceso	Organismo certificador	Fecha		
			Certificación	Recertificación	Vencimiento
111	Procesos Técnicos	ATR	15-dic-06	08-dic-10	07-dic-13
112	Emisión de Dictámenes por Examen de Competencia en Inglés	GL	15-dic-09		27-ene-12
113	Emisión de Dictámenes por Reconocimiento de Estudios de Inglés	GL	15-dic-09		27-ene-12
114	Supervisión de la Permanencia en el Nivel Medio Superior	GL	15-dic-09		27-ene-12
115	Validación de la Inscripción en las Instituciones Incorporadas	ATR	15-dic-06	08-dic-10	07-dic-13
Secretaría de Extensión y Vinculación					
116	Afiliación de Alumnos al IMSS	ATR	15-dic-06	08-dic-10	07-dic-13
117	Colocación de Alumnos y Egresados en el Mercado Laboral	GL	15-dic-09		27-ene-12
118	Gestión Integral de Convenios	ATR	15-dic-06	08-dic-10	07-dic-13
119	Inscripción, Reinscripción y Egreso del Alumno CELe	ATR	15-dic-07	08-dic-10	07-dic-13
120	Integración de Brigadas Universitarias	GL	15-dic-09		27-ene-12
121	Liberación del Servicio Social	ATR	15-dic-06	08-dic-10	07-dic-13
122	Modelo de Incubación de Empresas UAEM	GL	15-dic-09		27-ene-12
123	Otorgamiento de Becas Institucionales	ATR	15-dic-06	08-dic-10	07-dic-13
124	Promoción de los Productos y Servicios Universitarios*	ATR	08-dic-10		07-dic-13
125	Programación y Evaluación de Cursos del CILC	ATR	15-dic-06	08-dic-10	07-dic-13
126	Seguimiento a Convenios de Extensiones CELe	ATR	15-dic-07	08-dic-10	07-dic-13
Secretaría de Investigación y Estudios Avanzados					
127	Beca de Escolaridad para Estudios de Posgrado	GL	15-dic-09		27-ene-12
128	Gasto de Inversión Proyectos Conacyt	GL	15-dic-09		27-ene-12
129	Programa de Apoyos Académicos	GL	15-dic-09		27-ene-12
130	Registro y Seguimiento de Proyectos de Investigación con Financiamiento UAEM	GL	15-dic-09		27-ene-12
Secretaría de Planeación y Desarrollo Institucional					
131	Consolidación de la Estadística Básica de la UAEM	ATR	16-dic-04	08-dic-10	07-dic-13
132	Diseño Gráfico y Reproducción de Medios Impresos y Digitales	GL	15-dic-09		27-ene-12
133	Elaboración y Evaluación del Informe Anual de Actividades de la UAEM	ATR	16-dic-04	08-dic-10	07-dic-13
134	Formulación de Planes de Desarrollo	ATR	16-dic-04	08-dic-10	07-dic-13
135	Formulación del Programa Operativo Anual	ATR	16-dic-04	08-dic-10	07-dic-13
136	Formulación y Seguimiento del Programa Integral de Fortalecimiento Institucional	ATR	16-dic-04	08-dic-10	07-dic-13
Secretaría de Rectoría					
137	Acceso a la Información, Datos Personales y/o su Corrección	ATR	15-dic-06	08-dic-10	07-dic-13
138	Actualización del Sitio de Transparencia de la UAEM	GL	15-dic-09		27-ene-12
139	Capacitación en Residuos Sólidos	GL	15-dic-09		27-ene-12
140	Curso de Verano	GL	15-dic-09		27-ene-12
141	Disposición Final de RePel en la UAEM	GL	15-dic-09		27-ene-12
142	Elección de Consejero Profesor o Alumno de Organismo Académico, Centro Universitario UAEM y plantel de la Escuela Preparatoria, representante ante el H. Consejo Universitario	ATR	15-dic-07	08-dic-10	07-dic-13
143	Elección de Director de Organismo Académico, Centro Universitario UAEM o Plantel de la Escuela Preparatoria	ATR	15-dic-07	08-dic-10	07-dic-13
144	Elaboración, Evaluación, Edición y Publicación de la Crónica Universitaria	GL	15-dic-09		27-ene-12
FAAPUAEM					
145	Caja de Ahorro	ATR	15-dic-06	08-dic-10	07-dic-13

* Procesos certificados en 2010.

ATR: American Trust Register.

GL: Germanischer Lloyd.

Fuente: Dirección de Organización y Desarrollo Administrativo, UAEM.



Fondict-UAEM 2010

Empresa	Domicilio	Giro	Miles de pesos
Coordinación de Cafeterías, Centros de Copiado Universitarios y Estacionamientos Universitarios	Ignacio López Rayón núm. 510 sur, Col. Cuauhtémoc, Toluca, Estado de México	Renta de concesiones	2 070.8
Fondict-UAEM	Carlos Hank González núm. 248, Col. Hípico, Metepec, Estado de México	Proyectos	12 950.0
Librería Universitaria	Instituto Literario núm. 100 poniente, Col. Centro, Toluca, Estado de México	Comercialización de material bibliográfico	4 001.0
Servicios de Consultoría Integrales, S.A. de C.V.	Carlos Hank González núm. 248, Col. Hípico, Metepec, Estado de México	Venta de servicios de capacitación	247.0
Servicios Integrados de Lenguas y Cómputo	Carlos Hank González núm. 248, Col. Hípico, Metepec, Estado de México	Venta de servicios en idiomas y cómputo	2 500.0
Tienda Universitaria	Instituto Literario núm. 100 oriente, Col. Centro, Toluca, Estado de México	Comercialización de productos con identidad universitaria	118.0
Comercial Universitaria S.A. de C.V. / Unidad de Comercialización	Boulevard J. Ma. Pino Suárez Sur núm. 700, Metepec, Estado de México	Comercializadora	155.0
Unidad de Financiamiento	Ignacio López Rayón núm. 510 sur, Col. Cuauhtémoc, Toluca, Estado de México	Servicio de financiamiento	230.0
Viajes Intersol, S.A. de C.V.	Mariano Matamoros sur núm. 1010, Col. Universidad, Toluca, Estado de México	Venta de servicios turísticos	146.0
Total de aportaciones			22 417.8

Fondict: Fondo de Fomento y Desarrollo de la Investigación Científica y Tecnológica.

Fuente: Secretaría de Administración, UAEM.

Origen y aplicación de recursos 2010 (miles de pesos)

Origen	2010	Ejercicios anteriores	Total	Distribución porcentual
Subsidio federal	1 240 479.0		1 240 479.0	34.0
Ordinario	912 828.6		912 828.6	25.0
Extraordinario	4 931.6		4 931.6	0.1
Específico	322 718.8		322 718.8	8.9
Subsidio estatal	1 447 885.7		1 447 885.7	39.7
Ordinario	1 321 192.7		1 321 192.7	36.2
Específico	126 693.0		126 693.0	3.5
Ingresos propios	960 030.3		960 030.3	26.3
Total	3 648 395.0		3 648 395.0	100.0

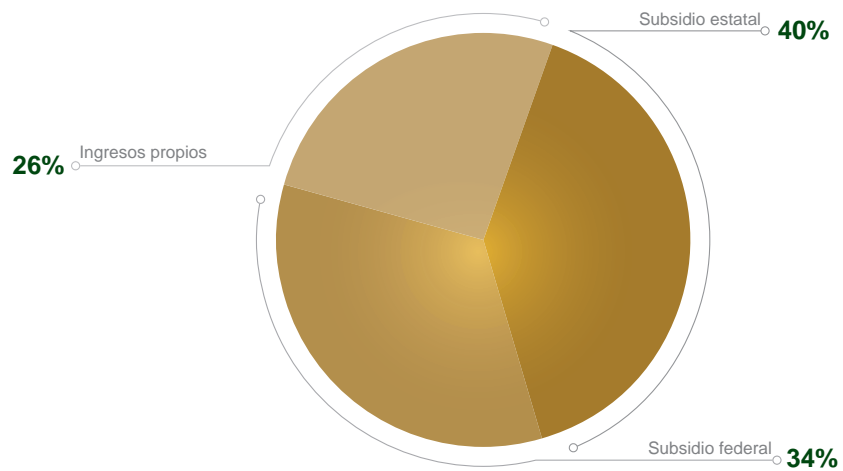
Aplicación	2010	Ejercicios anteriores	Total	Distribución porcentual
Servicios personales	2 181 562.5	4 956.1	2 186 518.6	59.8
Gasto de operación	663 509.4	46 661.7	710 171.1	18.2
Inversión	74 281.9	198 183.2	272 465.1	2.0
Becas	227 173.7	4 183.8	231 357.5	6.2
Subtotal	3 146 527.5	253 984.8	3 400 512.3	86.2
Inversión a realizar	501 867.5		501 867.5	13.8
Total	3 648 395.0	253 984.8	3 902 379.8	100.0

Fuente: Secretaría de Administración, UAEM.

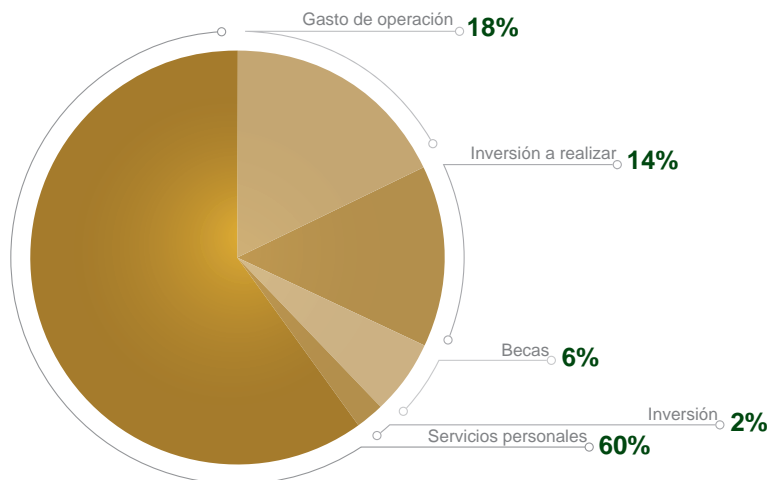




Origen de recursos 2010



Aplicación de recursos 2010



Recursos etiquetados autorizados y ejercidos 2010 (miles de pesos)

Recurso / Rubro	Autorizado	Ejercido
Apoyo para el Saneamiento Financiero de las UPE	35 438.7	9 910.6
Servicios personales		967.5
Gasto corriente		1 291.0
Inversión		7 652.1
Coepes		6.0
Becas		6.0
Consolidación de las UPE y con Apoyo Solidario	7 854.6	15 282.4
Servicios personales		3 318.7
Gasto corriente		5 397.6
Inversión		6 561.5
Becas		4.6
FAM	44 900.0	13 986.9
Gasto corriente		57.0
Inversión		13 929.9
Fondo de Equidad		2 320.8
Gasto corriente		3.2
Inversión		2 317.6
Incremento de Matrícula en Educación Superior	35 483.4	7 329.5
Gasto corriente		977.6
Inversión		6 351.9
Modelo de Asignación Adicional al Subsidio Federal Ordinario SEP-ANUIES Fórmula CUPIA	55 314.0	675.2
Gasto corriente		261.8
Inversión		413.4
PEF		7 115.9
Servicios personales		471.8
Gasto corriente		1 123.1
Inversión		5 497.2
Becas		23.8
PGIS / PIE	12 658.3	71 569.4
Gasto corriente		406.1
Inversión		71 163.3
PIFI / Fomes	63 938.5	80 366.9
Servicios personales		1 092.1
Gasto corriente		31 196.7
Inversión		48 054.1
Becas		24.0
PIFIEMS		1 156.0
Gasto corriente		14.6
Inversión		1 141.4
PIFoP		52.6
Gasto corriente		52.6
Programa de Infraestructura para EMS	7 300.0	
Promep	13 434.6	14 033.0
Gasto corriente		3 793.5
Inversión		5 285.0
Becas		4 954.5
Reconocimiento de Plantilla	2 026.4	11.5
Servicios personales		6.3
Gasto corriente		0.8
Becas		4.4
Saneamiento de pensiones		15.6
Gasto corriente		15.6
Subsidio de la LX Legislatura Federal		27 541.8
Inversión		27 541.8
Total	278 348.5	251 374.1

ANUIES: Asociación Nacional de Universidades e Instituciones de Educación Superior.
 Coepes: Comisión Estatal para la Planeación de la Educación Superior.
 CUPIA: Consejo de Universidades Públicas e Instituciones Afines.
 FAM: Fondo de Aportaciones Múltiples.
 Fomes: Fondo para Modernizar la Educación Superior.
 PEF: Presupuesto de Egresos de la Federación.
 PGIS: Programa de Gasto de Inversión Sectorial (GEM).
 PIE: Programa de Inversión Estatal.
 PIFI: Programa Integral de Fortalecimiento Institucional.
 PIFIEMS: Programa Integral de Fortalecimiento Institucional de la Educación Media Superior.
 PIFoP: Programa Integral de Fortalecimiento del Posgrado.
 Promep: Programa de Mejoramiento del Profesorado.
 SEP: Secretaría de Educación Pública.
 UPE: Universidades Públicas Estatales.
 EMS: Educación Media Superior.
 Nota: el ejercido considera recursos de ejercicios anteriores.

Fuente: Secretaría de Administración, UAEM.



Adquisiciones con recursos ordinarios 2010 (miles de pesos)

Espacio universitario	Acervo bibliográfico	Equipo científico y tecnológico	Equipo de cómputo y software	Insumos consumibles y diversos	Mantenimiento y servicios	Material de laboratorio y equipo didáctico	Mobiliario y equipo de oficina	Total
Plantel de la Escuela Preparatoria	37.0		840.6	3 971.6	215.4	471.4	652.2	6 188.1
Cuauhtémoc			212.3	515.2	11.6	66.7	4.6	810.3
Dr. Ángel Ma. Garibay Kintana				372.4		19.0	33.1	424.5
Dr. Pablo González Casanova	37.0		93.3	485.7	6.6	33.5	397.1	1 053.1
Ignacio Ramírez Calzada			215.2	446.1	17.4	103.6	6.9	789.2
Lic. Adolfo López Mateos				524.7	52.9	66.7	102.3	746.7
Nezahualcóyotl			71.9	814.2	43.2	154.7	103.6	1 187.5
Sor Juana Inés de la Cruz			44.7	443.2	83.7	27.3	4.6	603.6
Texcoco			203.2	370.0				573.2
Facultad		749.6	4 856.1	14 528.4	1 626.3	1 534.3	4 242.3	27 537.1
Antropología				248.4	52.6		4.6	305.6
Arquitectura y Diseño			602.5	821.1	25.5		110.3	1 559.4
Artes				259.4	25.5		132.3	417.3
Ciencias				455.1	58.1	59.9		573.1
Ciencias Agrícolas			30.1	1 011.5	57.9	195.7	7.9	1 303.1
Ciencias de la Conducta			275.7	254.0	205.9		448.4	1 184.0
Ciencias Políticas y Sociales				640.0	31.1		51.6	722.7
Contaduría y Administración			373.0	984.0	120.3		385.8	1 863.1
Derecho			341.4	1 154.8	226.2		729.5	2 452.0
Economía				495.3	72.2		658.5	1 226.0
Enfermería y Obstetricia				579.7	25.5		129.8	735.0
Geografía		142.4	3 130.8	654.6	91.5		379.4	4 398.7
Humanidades			37.4	337.5	63.8		31.2	469.9
Ingeniería			6.1	931.7	246.6	77.9	65.9	1 328.1
Lenguas			22.2	680.9	45.6		118.7	867.4
Medicina		76.5		913.0	25.5	211.9	338.6	1 565.4
Medicina Veterinaria y Zootecnia			22.4	1 218.9	58.1		13.8	1 313.2
Odontología		516.8	14.5	677.5	25.5		4.6	1 238.9
Planeación Urbana y Regional		9.9		879.3	85.2	18.0	418.5	1 410.9
Química		4.1		863.2	41.7	970.9	208.2	2 088.1
Turismo y Gastronomía				468.6	41.9		4.6	515.2
Centro universitario UAEM y UAP		3 015.3	2 261.5	7 044.9	569.9	679.4	4 796.3	18 367.3
Amecameca				317.7	25.5		4.6	347.8
Atlacomulco				215.1	25.5			240.7
Chimalhuacán			451.5	402.4			479.1	1 333.0
Cuautitlán Izcalli			820.2	548.9	2.6		304.8	1 676.5
Ecatepec				447.2	25.5		41.1	513.8
Nezahualcóyotl			542.9	687.3	155.5		1 103.5	2 489.1
Temascaltepec				530.1	12.8		181.6	724.4
Extensión Académica Tejupilco				153.6	21.4		468.9	643.9
Tenancingo		3 015.3	304.5	381.0	25.5	679.4	768.3	5 174.0
Texcoco				585.3	56.3		82.6	724.2
Tianguistenco				728.4			1 164.2	1 892.6
Valle de Chalco				427.4	25.5		4.6	457.5
Valle de México				630.1	36.8		1.0	668.0
Valle de Teotihuacán			97.7	707.1	115.4		192.0	1 112.2
Zumpango			44.7	283.3	41.5			369.5

continúa...



Adquisiciones con recursos ordinarios 2010 (miles de pesos)

Espacio universitario	Acervo bibliográfico	Equipo científico y tecnológico	Equipo de cómputo y software ¹	Insumos consumibles y diversos	Mantenimiento y servicios	Material de laboratorio y equipo didáctico	Mobiliario y equipo de oficina	Total
Instituto y centro de investigación		255.4	62.4	791.4	1.4	252.1	5.6	1 368.3
Instituto de Ciencias Agropecuarias y Rurales		255.4	4.8	279.2		67.3		606.8
Instituto de Estudios sobre la Universidad				77.8				77.8
Centro de Innovación, Desarrollo e Investigación Educativa				66.9				66.9
Centro de Investigación en Ciencias Médicas			57.5	293.2	1.4	184.8	5.6	542.5
Centro de Investigación en Ciencias Sociales y Humanidades				52.7				52.7
Centro de Investigación y Estudios Avanzados de la Población				21.7				21.7
Dependencia de Administración Central	363.8	7 390.9	17 234.3	45 237.7	4 708.4	2 034.6	2 704.7	79 674.5
Abogado General				196.3			2.8	199.1
Contraloría Universitaria				173.6				173.6
Dirección General de Comunicación Universitaria			618.7	2 451.8	19.1		29.8	3 119.4
Rectoría			265.0	1 417.8			117.6	1 800.4
Secretaría de Administración		35.0	7 785.9	18 190.1	3 822.6	10.7	371.0	30 215.3
Secretaría de Difusión Cultural			104.3	1 682.4	186.8		19.6	1 993.1
Secretaría de Docencia	363.8	6 375.5	6 203.6	6 900.0	220.4	1 946.7	162.4	22 172.4
Secretaría de Extensión y Vinculación			643.6	2 668.3	47.5	1.2	469.9	3 830.5
Secretaría de Investigación y Estudios Avanzados		980.4	850.9	1 168.4	1.7	75.9	654.8	3 732.2
Secretaría de Planeación y Desarrollo Institucional				1 903.0	62.2			1 965.2
Secretaría de Rectoría			35.4	3 096.8	190.7		473.6	3 796.5
Redalyc			726.9	60.4	157.3		403.2	1 347.8
FAAPUAEM				1 986.8				1 986.8
SUTESUAEM				3 342.0				3 342.0
Total	400.7	11 411.3	25 254.8	71 574.1	7 121.4	4 971.8	12 401.2	133 135.3

¹ Incluye licenciamiento de software.

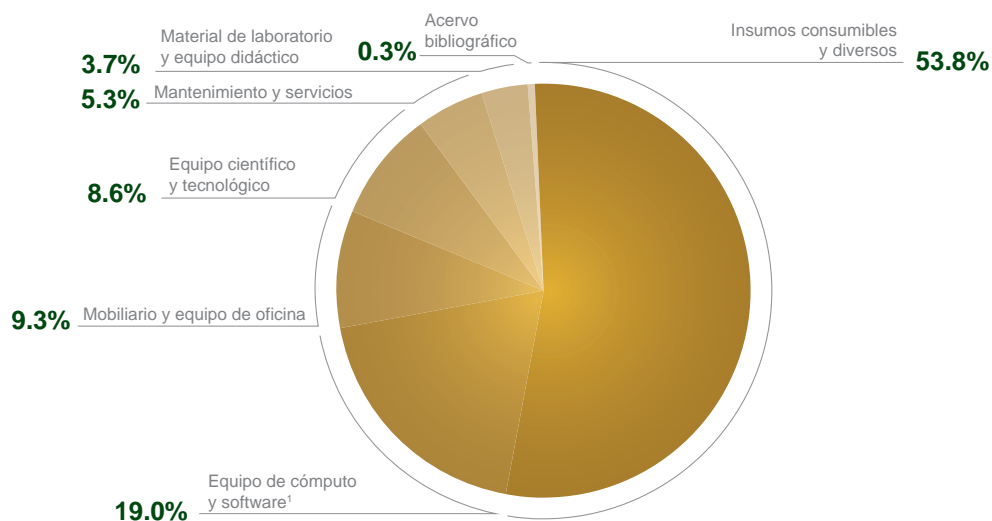
FAAPUAEM: Federación de Asociaciones Autónomas del Personal Académico de la UAEM.

SUTESUAEM: Sindicato Único de Trabajadores y Empleados al Servicio de la UAEM.

Fuente: Secretaría de Administración, UAEM.



Adquisiciones 2010





Bienes inventariados 2010

Bienes	Miles de pesos	Cantidad
Equipo		
Agrícola	8 666.2	290
Audio y video	102 672.0	14 718
Cómputo	412 717.9	51 909
Comunicación	15 298.2	3 643
Educación física	3 324.3	950
Imprenta	5 113.0	210
Laboratorio	290 956.1	10 892
Mobiliario y equipo de oficina	192 685.6	168 955
Música	1 598.3	312
Seguridad	17 142.2	2 774
Tecnológico y científico	33 132.9	1 918
Vehículos	75 356.3	334
Otros		
Herramientas	28 494.7	2 817
Software	24 982.1	1 083
Total	1 212 139.7	

Nota: se excluyen inmuebles.

Fuente: Secretaría de Administración, UAEM.

Obra universitaria 2010

Tipo	Espacio universitario	Obra	Recurso	Miles de pesos	Metros cuadrados
Uso académico				95 859.5	12 374
Obra nueva				93 622.4	11 361
Plantel de la Escuela Preparatoria				2 575.2	300
Dr. Pablo González Casanova				2 575.2	300
Ampliación en tercer nivel de edificio "B" para aulas y salón de usos múltiples ¹			RP	2 575.2	300
Facultad				11 592.1	2 473
Antropología				2 361.6	330
Ampliación en tercer nivel para salón de titulación, cubículos para profesores de tiempo completo y salón de usos múltiples ¹			RP	2 361.6	330
Ciencias Agrícolas				3 133.3	450
Aulas y laboratorios en planta alta de edificio "F" ¹			RP	3 133.3	450
Enfermería y Obstetricia				2 668.4	160
Sala de informática			FOG	2 668.4	160
Medicina				3 428.8	1 533
2ª etapa edificio de medicina del deporte e instalaciones deportivas para 12 DES, Ex Rancho La Pila			FAM-GIS	3 428.8	1 533
Centro universitario UAEM y UAP				79 455.1	8 438
Atlacomulco				5 469.2	464
1ª etapa edificio para laboratorios y talleres			FAM	4 299.2	86
Segundo nivel edificio "D" para aulas ¹			RP	1 170.0	378
Temascaltepec				7 719.5	770
Biblioteca			FAM	6 264.5	770
1ª etapa área reproducción equina y equinoterapia ¹			RP	1 455.0	
Extensión Académica Tejupilco				5 863.9	770
Biblioteca			FAM	5 863.9	770
Tenancingo				8 321.7	1 850
Ampliación y equipamiento laboratorio de gastronomía y edificio "H"			SOE	8 321.7	1 850
Tlanguistenco				35 990.5	2 930
Edificio "D" y "E"			FMASFO-CUPIA	35 990.5	2 930
Zumpango				16 090.3	1 654
Edificio "E" para laboratorios y talleres			FAM	16 090.3	1 654
Instituto y centro de investigación					150
Instituto de Estudios sobre la Universidad					150
1ª etapa ampliación en segundo nivel ¹			FAM-RP		150
Remodelaciones y acondicionamiento				2 237.1	1 013
Facultad				114.6	117
Química				114.6	117
Cubículos para profesores de tiempo completo segundo nivel			RP	114.6	117
Centro universitario UAEM y UAP				2 122.5	896
Ecatepec				1 773.0	706
Adecuación biblioteca, salón de redes y gimnasio ¹			RP	1 773.0	706
Valle de Teotihuacán				349.5	190
Acondicionamiento sala de autoacceso en edificio "A"			RP	349.5	190

continúa...



Obra universitaria 2010

Tipo	Espacio universitario	Obra	Recurso	Miles de pesos	Metros cuadrados
Uso administrativo				26 206.3	32 993
Obra nueva				25 185.0	32 573
Plantel de la Escuela Preparatoria				7 014.4	1 537
Nezahualcóyotl				3 700.0	450
		Ampliación segundo nivel edificio para instituto de matemáticas y cuerpos académicos	FOG	3 700.0	450
Ignacio Ramírez Calzada				1 485.3	900
		Cubierta para cancha de básquetbol	RO	1 485.3	900
Dr. Ángel Ma. Garibay Kintana				1 829.1	187
		Cafetería ¹	RP	1 829.1	187
Facultad				14 863.9	1 589
Derecho				2 668.4	300
		Ampliación en segundo nivel edificio de laboratorio de juicios orales para sala de autoacceso	FOG	2 668.4	300
Lenguas				395.7	100
		Ampliación edificio administrativo: comedor, baños y vestidores para personal sindicalizado	RP	395.7	100
Medicina				11 799.8	1 189
		1ª etapa edificio de medicina del deporte e instalaciones deportivas para 12 DES, Ex Rancho La Pila	FAM	11 799.8	1 189
Centro universitario UAEM y UAP				3 306.7	1 047
Tlanguistenco				3 306.7	747
		Bodega y módulos de servicios de la obra edificio "D" y "E"	FMASFO-CUPIA	3 306.7	747
Valle de México					300
		Segunda etapa auditorio ¹	RP		300
Dependencia de Administración Central					28 400
Secretaría de Rectoría					28 400
		Canchas de béisbol, futbol soccer A, futbol soccer B y pista de atletismo para la Universiada 2011, ex Rancho La Pila ¹	RP-GEM		14 800
		Canchas de handbol, cubierta para canchas de handbol, canchas de voleibol de playa, canchas de tenis y módulo de baños y vestidores para la Universiada 2011, ex Rancho La Pila ¹	RP-GEM		1 920
		10 módulos de gradas metálicas, gimnasio para artes marciales y halterofilia para la Universiada 2011, ex Rancho La Pila ¹	RP-GEM		10 800
		Campo de tiro con arco andadores de tezontle rojo circulación vehicular y obra exterior para la Universiada 2011, ex Rancho La Pila ¹	RP-GEM		880
Remodelaciones y acondicionamiento				1 021.3	420
Facultad				1 021.3	320
Planeación Urbana y Regional				1 021.3	320
		Remodelación planta baja edificio administrativo	RO	1 021.3	320
Dependencia de Administración Central					100
Secretaría de Rectoría					
		Mantenimiento instalaciones deportivas fase I para la Universiada 2011 ²	RP-GEM		
		Mantenimiento instalaciones deportivas fase II para la Universiada 2011 ²	RP-GEM		
Secretaría de Docencia					100
		Remodelación Dirección de Control Escolar ¹			100
Total				122 065.8	45 367

¹ Obra en proceso.

² Obra en proceso licitada en noviembre 2010.

FAM: Fondo de aportaciones múltiples.

FMASFO-CUPIA: Fondo para el Modelo de Asignación Adicional al Subsidio Federal Ordinario, Fórmula CUIA.

FOG: Fondo de operación genérico.

GIS: Gasto de inversión sectorial.

RO: Recursos ordinarios.

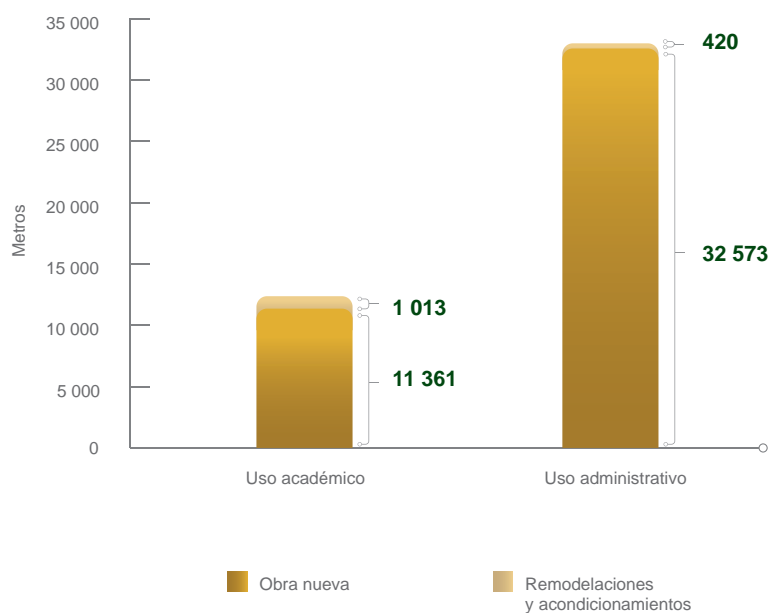
RP: Recursos propios.

SOE: Subsidio ordinario estatal.

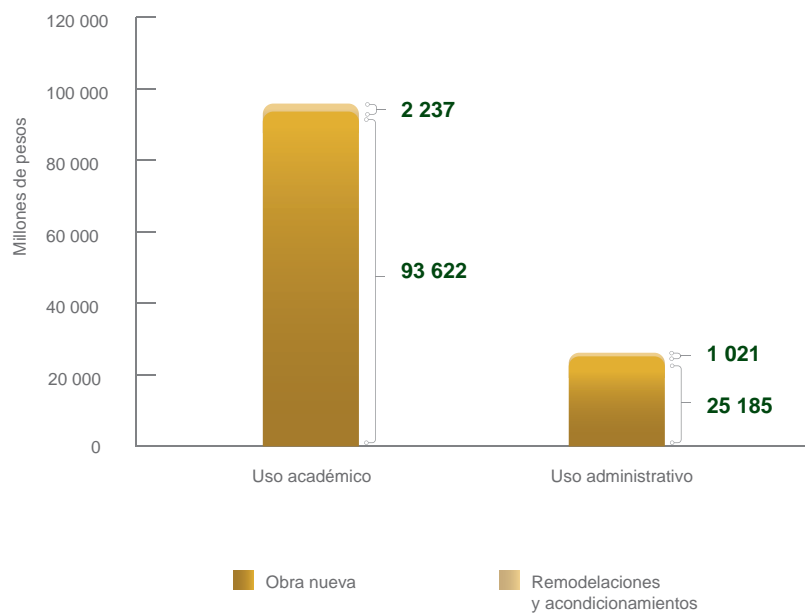
Fuente: Secretaría de Administración, UAEM.



Metros cuadrados de obra universitaria 2010



Inversión en obra universitaria 2010 (miles de pesos)





Servicios de mantenimiento por tipo 2010

Servicio	Cantidad	Miles de pesos
Acabados	1 621	3 035.4
Acarreos	891	664.9
Aire acondicionado	37	313.7
Albañilería	734	5 879.9
Fumigación	232	246.5
Impermeabilización	27	216.8
Instalaciones	2 078	10 723.0
Jardinería	206	395.7
Limpieza	140	892.0
Pintura	829	5 958.9
Rótulos y escudos	35	126.2
Total	6 830	28 453.0

Fuente: Secretaría de Administración, UAEM.

Servicios de mantenimiento por espacio universitario 2010

Espacio universitario	Cantidad	Miles de pesos
Plantel de la Escuela Preparatoria	592	1 177.8
Cuauhtémoc	123	213.4
Dr. Ángel Ma. Garibay Kintana	36	52.4
Dr. Pablo González Casanova	55	97.7
Ignacio Ramírez Calzada	97	187.5
Lic. Adolfo López Mateos	138	382.0
Nezahualcóyotl	121	166.8
Sor Juana Inés de la Cruz	8	27.5
Texcoco	14	50.5
Facultad	2 347	12 142.5
Antropología	25	102.9
Arquitectura y Diseño	90	265.6
Artes	90	124.5
Ciencias	82	370.8
Ciencias Agrícolas	94	719.4
Ciencias de la Conducta	46	261.0
Ciencias Políticas y Sociales	144	433.4
Contaduría y Administración	261	1 209.2
Derecho	100	275.4
Economía	105	295.2
Enfermería y Obstetricia	54	206.6
Geografía	85	194.5
Humanidades	173	288.7
Ingeniería	269	875.4
Lenguas	107	254.4
Medicina	117	220.3
Medicina Veterinaria y Zootecnia	132	1 092.2
Odontología	86	4 240.2
Planeación Urbana y Regional	89	175.4
Química	77	219.6
Turismo y Gastronomía	121	317.8

continúa...



Servicios de mantenimiento por espacio universitario 2010

Espacio universitario	Cantidad	Miles de pesos
Centro universitario UAEM y UAP	225	1 935.3
Amecameca	10	174.8
Atlacomulco	36	119.3
Cuautitlán Izcalli	27	256.9
Ecatepec	16	142.3
Nezahualcóyotl	18	78.2
Temascaltepec	22	299.2
Tenancingo	16	206.0
Texcoco	18	175.8
Tlanguistenco	4	20.6
Valle de Chalco	20	134.5
Valle de México	17	199.9
Valle de Teotihuacán	20	114.8
Zumpango	1	13.0
Instituto y centro de investigación	205	415.2
Instituto de Ciencias Agropecuarias y Rurales	26	56.7
Instituto de Estudios sobre la Universidad	7	36.2
Centro de Innovación, Desarrollo e Investigación Educativa	5	3.5
Centro de Investigación en Ciencias Médicas	23	42.1
Centro de Investigación en Ciencias Sociales y Humanidades	121	249.7
Centro de Investigación y Estudios Avanzados de la Población	23	27.0
Dependencia de Administración Central	3 461	12 782.2
Abogado General	7	2.0
Contraloría Universitaria	4	7.2
Rectoría	74	79.6
Secretaría de Administración	2 190	8 270.9
Secretaría de Difusión Cultural	394	1 889.5
Secretaría de Docencia	367	797.7
Secretaría de Extensión y Vinculación	190	200.0
Secretaría de Investigación y Estudios Avanzados	48	53.5
Secretaría de Planeación y Desarrollo Institucional	30	189.9
Secretaría de Rectoría	150	1 288.8
Sindicatos	7	3.1
Total	6 830	28 453.0

Fuente: Secretaría de Administración, UAEM.



Servicios generales por tipo 2010

Servicio	Unidad de medida	Cantidad	Miles de pesos
Correspondencia	Servicio	836	0.1
Mantenimiento del parque vehicular	Servicio	1 931	8 644.0
Recolección de basura	Tonelada	1 229	38.0
Servicio de transporte	Servicio	2 265	2 801.3
Total			11 483.4

Fuente: Secretaría de Administración, UAEM.



Servicios generales por espacio universitario 2010 (miles de pesos)

Espacio universitario	Miles de pesos				Servicios			
	Transportes	Manto. parque vehicular	Correspon- dencia	Total	Transportes	Mantenimiento parque vehicular	Correspon- dencia	Total
Plantel de la Escuela Preparatoria	35.2	110.9		146.1	48	41		89
Cuauhtémoc	4.2	10.4		14.6	8	2		10
Dr. Ángel Ma. Garibay Kintana	11.5	3.8		15.3	5	4		9
Dr. Pablo González Casanova		26.9		26.9		7		7
Ignacio Ramírez Calzada	2.5	20.0		22.5	7	8		15
Lic. Adolfo López Mateos	3.1	13.8		16.9	12	4		16
Nezahualcóyotl	11.8	23.8		35.6	15	8		23
Sor Juana Inés de la Cruz		10.5		10.5		1		1
Texcoco	2.0	1.8		3.8	1	7		8
Facultad	1 779.1	1 091.8	0.003	2 871.0	911	335	30	1 276
Antropología	35.3	13.5		48.8	15	9		24
Arquitectura y Diseño	37.9	56.9	0.001	94.8	39	16	8	63
Artes	120.6	7.2		127.8	18	4		22
Ciencias	186.5	83.6		270.1	93	21		114
Ciencias Agrícolas	191.5	157.2	0.002	348.7	67	34	22	123
Ciencias de la Conducta	19.9	8.8		28.7	10	3		13
Ciencias Políticas y Sociales	13.3	52.4		65.8	10	15		25
Contaduría y Administración	34.1	27.7		61.7	33	9		42
Derecho	2.5	26.6		29.1	7	9		16
Economía	57.6	45.3		102.8	22	11		33
Enfermería y Obstetricia	59.5	22.0		81.4	168	17		185
Geografía	256.4	23.5		280.0	83	12		95
Humanidades	141.4	29.1		170.6	51	9		60
Ingeniería	4.3	200.8		205.1	6	42		48
Lenguas	7.8	2.5		10.2	16	3		19
Medicina	1.4	68.0		69.4	4	29		33
Medicina Veterinaria y Zootecnia	111.1	114.3		225.4	59	28		87
Odontología	15.1	44.6		59.7	38	21		59
Planeación Urbana y Regional	81.6	69.4		151.0	48	17		65
Química	50.3	26.2		76.5	33	20		53
Turismo y Gastronomía	351.0	12.4		363.4	91	6		97
Centro universitario UAEM y UAP	296.0	415.4		711.4	86	69	2	157
Atlacomulco	3.2			3.2	10			10
Cuautitlán Izcalli	0.4			0.4	1			1
Ecatepec		15.2		15.2		3		3
Nezahualcóyotl	15.4	105.6		121.0	5	20		25
Temascaltepec	42.3	69.5		111.9	4	1	1	6
Extensión Académica Tejupilco		4.4		4.4		2		2
Tenancingo	167.9	37.3		205.2	49	10	1	60
Texcoco	30.0	121.8		151.8	1	16		17
Tlanguistenco	4.2	12.8		17.1	3	5		8
Valle de México		10.9		10.9		3		3
Valle de Teotihuacán	2.1	32.6		34.7	6	8		14
Zumpango	30.4	5.2		35.6	7	1		8
Instituto y centro de investigación	0.4	50.1		50.4	1	23		24
Instituto de Ciencias Agropecuarias y Rurales		19.0		19.0		13		13
Centro de Innovación, Desarrollo e Investigación Educativa	0.4			0.4	1			1
Centro de Investigación en Ciencias Médicas		31.0		31.0		10		10
Dependencia de Administración Central	690.7	6 975.8	0.077	7 666.6	1219	1463	804	3 486
Abogado General	1.1	53.6	0.001	54.6	3	21	13	37
Contraloría Universitaria	3.2	98.3		101.5	9	26		35
Dirección General de Comunicación Universitaria	4.2	105.8		110.1	12	34		46
Rectoría	108.6	521.5	0.036	630.1	37	124	369	530
Secretaría de Administración	25.8	5 414.9	0.000	5 440.8	73	1011	4	1088
Secretaría de Difusión Cultural	109.0	95.1		204.2	262	32		294
Secretaría de Docencia	153.0	274.8	0.003	427.8	404	80	34	518
Secretaría de Extensión y Vinculación	10.3	44.6	0.036	54.9	21	22	384	427
Secretaría de Investigación y Estudios Avanzados	0.4	33.2		33.5	8	10		18
Secretaría de Planeación y Desarrollo Institucional	1.4	30.1		31.5	4	7		11
Secretaría de Rectoría	109.5	303.9		413.4	324	96		420
Sindicatos	164.2			164.2	62			62
Total	2 801.4	8 644.0	0.1	11 445.4	2 265	1 931	836	5 032

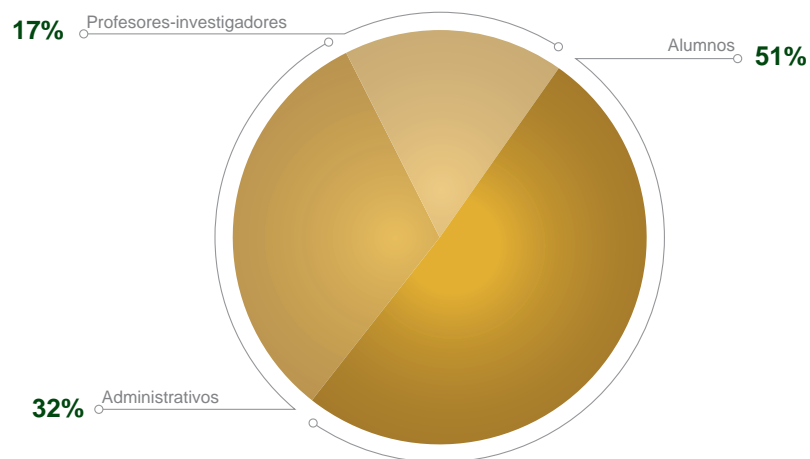
Fuente: Secretaría de Administración, UAEM.

Computadoras a 2010

Tipo de usuario	Espacio		Total
	Académico	Administrativo	
Alumnos	6 124	408	6 532
Profesores-investigadores	2 059	137	2 196
Administrativos	2 127	2 022	4 149
Total	10 310	2 567	12 877

Fuentes: Dirección de Tecnologías de la Información y Comunicaciones, UAEM.
Espacios académicos, UAEM.

Computadoras por tipo de usuario a 2010



Computadoras por espacio universitario a 2010

Espacio universitario	Usuario			Total
	Alumnos	Académicos-investigadores	Administrativos	
Plantel de la Escuela Preparatoria	824	188	218	1 230
Cuauhtémoc	72	13	27	112
Dr. Ángel Ma. Garibay Kintana	99	19	28	146
Dr. Pablo González Casanova	96	17	32	145
Ignacio Ramírez Calzada	107	26	28	161
Lic. Adolfo López Mateos	108	16	26	150
Nezahualcóyotl	169	39	36	244
Sor Juana Inés de la Cruz	98	17	16	131
Texcoco	75	41	25	141
Facultad	2 628	1 392	1 216	5 236
Antropología	67	26	48	141
Arquitectura y Diseño	229	99	59	387
Artes	63	27	23	113
Ciencias	78	181	28	287
Ciencias Agrícolas	91	62	52	205
Ciencias de la Conducta	110	68	62	240
Ciencias Políticas y Sociales	92	139	88	319
Contaduría y Administración	328	31	81	440
Derecho	145	45	87	277
Economía	119	48	40	207
Enfermería y Obstetricia	115	62	31	208
Geografía	189	42	34	265
Humanidades	99	68	45	212
Ingeniería	246	135	109	490
Lenguas	90	21	51	162
Medicina	67	75	117	259
Medicina Veterinaria y Zootecnia	85	95	56	236
Odontología	57	15	56	128
Planeación Urbana y Regional	120	70	53	243
Química	134	56	46	236
Turismo y Gastronomía	104	27	50	181

continúa...



Computadoras por espacio universitario a 2010

Espacio universitario	Usuario			Total
	Alumnos	Académicos-investigadores	Administrativos	
Centro universitario UAEM y UAP	2 642	365	629	3 636
Amecameca	158	31	55	244
Atlacomulco	252	8	34	294
Chimalhuacán	12	1	15	28
Cuautitlán Izcalli	40	4	8	52
Ecatepec	210	15	35	260
Nezahualcóyotl	169	45	42	256
Temascaltepec	94	18	20	132
Extensión Académica Tejupilco	55	2	17	74
Tenancingo	101	33	46	180
Texcoco	378	52	66	496
Tianguistenco	172	35	23	230
Valle de Chalco	186	31	42	259
Valle de México	366	38	140	544
Valle de Teotihuacán	207	20	40	267
Zumpango	242	32	46	320
Instituto y centro de investigación	30	114	64	208
Instituto de Ciencias Agropecuarias y Rurales	16	21	7	44
Instituto de Estudios sobre la Universidad	9	16	6	31
Centro de Innovación, Desarrollo e Investigación Educativa		12	3	15
Centro de Investigación en Ciencias Médicas		29	32	61
Centro de Investigación en Ciencias Sociales y Humanidades	3	17	13	33
Centro de Investigación y Estudios Avanzados de la Población	2	19	3	24
Dependencia de Administración Central	408	137	2 022	2 567
Abogado General			25	25
Contraloría Universitaria			55	55
Dirección General de Comunicación Universitaria			44	44
Rectoría	80		280	360
Secretaría de Administración	36		437	473
Secretaría de Difusión Cultural	47	2	199	248
Secretaría de Docencia	224	23	508	755
Secretaría de Extensión y Vinculación	21	13	166	200
Secretaría de Investigación y Estudios Avanzados		87	107	194
Secretaría de Planeación y Desarrollo Institucional			60	60
Secretaría de Rectoría			109	109
FAAPUAEM		12	13	25
SUTESUAEM			19	19
Total	6 532	2 196	4 149	12 877

FAAPUAEM: Federación de Asociaciones Autónomas del Personal Académico de la UAEM.
SUTESUAEM: Sindicato Único de Trabajadores y Empleados al Servicio de la UAEM.

Fuentes: Dirección de Tecnologías de la Información y Comunicaciones, UAEM.
Espacios académicos, UAEM.



Computadoras integradas a la red institucional a 2010

Espacio universitario	Usuario			Total
	Alumnos	Académicos-investigadores	Administrativos	
Plantel de la Escuela Preparatoria	763	181	192	1 136
Cuauhtémoc	72	13	20	105
Dr. Ángel Ma. Garibay Kintana	99	19	23	141
Dr. Pablo González Casanova	96	17	28	141
Ignacio Ramírez Calzada	102	23	24	149
Lic. Adolfo López Mateos	76	16	24	116
Nezahualcóyotl	145	35	32	212
Sor Juana Inés de la Cruz	98	17	16	131
Texcoco	75	41	25	141
Facultad	2 205	1 302	1 107	4 614
Antropología	67	26	46	139
Arquitectura y Diseño	120	87	57	264
Artes	56	24	22	102
Ciencias	78	181	28	287
Ciencias Agrícolas	82	49	41	172
Ciencias de la Conducta	104	68	62	234
Ciencias Políticas y Sociales	89	139	88	316
Contaduría y Administración	222	29	77	328
Derecho	138	45	82	265
Economía	119	48	40	207
Enfermería y Obstetricia	112	62	31	205
Geografía	189	42	34	265
Humanidades	99	68	40	207
Ingeniería	214	120	97	431
Lenguas	90	20	51	161
Medicina	31	37	101	169
Medicina Veterinaria y Zootecnia	79	93	55	227
Odontología	49	15	18	82
Planeación Urbana y Regional	120	66	50	236
Química	116	56	37	209
Turismo y Gastronomía	31	27	50	108

continúa...



Computadoras integradas a la red institucional a 2010

Espacio universitario	Usuario			Total
	Alumnos	Académicos-investigadores	Administrativos	
Centro universitario UAEM y UAP	2 177	332	574	3 083
Amecameca	134	21	44	199
Atlacomulco	113	4	11	128
Chimalhuacán	12	1	15	28
Cuautitlán Izcalli	40	4	8	52
Ecatepec	210	15	35	260
Nezahualcóyotl	169	41	31	241
Temascaltepec	37	14	20	71
Extensión Académica Tejupilco	54	2	15	71
Tenancingo	101	33	46	180
Texcoco	300	51	66	417
Tianguistenco	172	35	23	230
Valle de Chalco	128	23	42	193
Valle de México	366	38	140	544
Valle de Teotihuacán	196	19	34	249
Zumpango	145	31	44	220
Instituto y centro de investigación	23	95	58	176
Instituto de Ciencias Agropecuarias y Rurales	16	21	7	44
Instituto de Estudios sobre la Universidad	5	9	6	20
Centro de Innovación, Desarrollo e Investigación Educativa				
Centro de Investigación en Ciencias Médicas		29	29	58
Centro de Investigación en Ciencias Sociales y Humanidades		17	13	30
Centro de Investigación y Estudios Avanzados de la Población	2	19	3	24
Dependencia de Administración Central	383	135	1 915	2 433
Abogado General			25	25
Contraloría Universitaria			55	55
Dirección General de Comunicación Universitaria			43	43
Rectoría	80		272	352
Secretaría de Administración	36		411	447
Secretaría de Difusión Cultural	33	2	185	220
Secretaría de Docencia	220	22	471	713
Secretaría de Extensión y Vinculación	14	12	160	186
Secretaría de Investigación y Estudios Avanzados		87	105	192
Secretaría de Planeación y Desarrollo Institucional			60	60
Secretaría de Rectoría			101	101
FAAPUAEM		12	13	25
SUTESUAEM			14	14
Total	5 551	2 045	3 846	11 442

FAAPUAEM: Federación de Asociaciones Autónomas del Personal Académico de la UAEM.

SUTESUAEM: Sindicato Único de Trabajadores y Empleados al Servicio de la UAEM.

Fuentes: Dirección de Tecnologías de la Información y Comunicaciones, UAEM.
Espacios académicos, UAEM.



Sistemas en desarrollo 2010

Espacio	Sistema
Facultad	
Ingeniería	Sistema de Seguimiento de Egresados
Odontología	Software de Análisis Cefalométrico
Dependencia de Administración Central	
Archivo Universitario	Sistema de Control Documental del Archivo Histórico del ICLA Sistema de Inventario Digital para Expedientes Escolares
Dirección de Actividades Deportivas	Sistema de la Universiada 2011
Dirección de Control Escolar	SICE (Control Escolar) 3ª versión
Dirección de Extensión Universitaria	Sistema Universitario de Prácticas Profesionales (SUPP)
Dirección de Infraestructura Académica	Sistema de Control de Acceso a las Bibliotecas de la UAEM
Dirección de Recursos Financieros	Sistema de pago con Tarjeta (PAYWORKS)
Dirección de Seguridad, Protección Universitaria y al Ambiente	Sistema para el Control de Beneficiarios por Programas de la UAEM
Dirección de Servicios al Universitario	Sistema Integral de Servicio Social 2ª Versión
Dirección de Tecnologías de la Información y Comunicaciones	Sistema de Foros de Consulta
Secretaría de Difusión Cultural	Sistema de Programación de Grupos Artísticos
Secretaría de Extensión y Vinculación	Sistema de Apoyo a la Toma de Decisiones para la Red de Incubadoras de Empresas UAEM
Secretaría de Planeación y Desarrollo Institucional	Sistema Administrador de Archivos-SPyDI Sistema de Indicadores Universitarios
FAAPUAEM	Sistema para la actualización de datos de los profesores adscritos a la FAAPUAEM
SUTESUAEM	Sistema de Caja de Ahorro del SUTESUAEM 3ª versión

FAAPUAEM: Federación de Asociaciones Autónomas del Personal Académico de la UAEM.
SUTESUAEM: Sindicato Único de Trabajadores y Empleados al Servicio de la UAEM.

Fuente: Dirección de Tecnologías de la Información y Comunicaciones, UAEM.

Sistemas en operación 2010

Espacio universitario	Sistema
UAEM	
Facultad	
Derecho	Sistema de Impresión de Certificados
Lenguas	Sistema de Evaluación de Profesores
Medicina	Sistema de Evaluación de Calificaciones
	Sistema de Inscripciones de Facultades
Instituto y centro de investigación	
Instituto de Estudios sobre la Universidad	Sistema de Publicaciones IESU
Centro de Investigación en Ciencias Médicas	Sistema Integral para el CICMED-Módulo de Recibos
Dependencia de Administración Central	
Dirección General de Comunicación Universitaria	Sistema de Comunicación Universitaria
	SIGC: Control de No Conformidades y de Acciones
	Sistema de Registro de No Conformidades, Acción Correctiva y Preventiva (RegNoCon)
	Sistema Administrador de Archivos
	Sistema Administrador de Archivos-DODA
	Sistema de Autenticación de Usuarios
	Sistema de Administración de Bitácoras
	Sistema de Edecanes de Rectoría
	Sistema de Entradas y Salidas
	Sistema de Eventos en el Portal UAEMex
	Sistema de Gestión de Rectoría (SisGesRec)
	Sistema de Reportes Semanales
	Sistema de Solicitud de Defensoría
	Sistema de Apoyo Administrativo de la DTIC
Secretaría de Administración	Sistema de Control de Correspondencia
Secretaría de Difusión Cultural	Sistema de Gestión de Correspondencia de Secretaría de Difusión Cultural
	Sistema Integral del Centro de Actividades Culturales
Secretaría de Docencia	Sistema de Control de Profesores-UAEM
	Sistema EVAPEM 2ª versión
	Sistema Institucional de Seguimiento de Egresados
	Sistema para el Control de Programas de Estudio
Secretaría de Extensión y Vinculación	Sistema de Apoyo al Estudiante
	Sistema de Convenios
	Sistema de Convenios para descuentos a estudiantes
	Sistema Integral de Becas
	Sistema de Control Escolar CELe
	Sistema de Soporte para el Apoyo a la Toma de Decisiones Extensión y Vinculación (SIEV)
	Sistema Administrador de Convocatorias de Becas
Secretaría de Planeación y Desarrollo Institucional	Sistema de Información del Programa Integral de Fortalecimiento Institucional
	Sistema de Seguimiento y Evaluación de los Instrumentos de Planeación
	Sistema del Programa Operativo Anual (POA)
	Sistema de Información Estadística del Sistema Incorporado (SIESI)
Secretaría de Rectoría	Sistema de Transparencia
Fondict	Sistema Fondict

EVAPEM: Estudio Vocacional para Alumnos de Preparatoria del Estado de México.

Fondict: Fondo de Fomento y Desarrollo de la Investigación Científica y Tecnológica.

Fuente: Dirección de Tecnologías de la Información y Comunicaciones, UAEM.





Sitios web desarrollados en 2010

Espacio	Sitio web
Facultad	
Medicina	Sitio de la Facultad de Medicina 2ª versión
Ciencias Políticas y Sociales	Sitio de Convergencia Revista de Ciencias Sociales 2ª versión
Lenguas	Sitio de la Facultad de Lenguas
Enfermería y Obstetricia	Sitio de la Facultad de Enfermería y Obstetricia
Turismo y Gastronomía	Sitio de la Facultad de Turismo y Gastronomía
Centro universitario UAEM y UAP	
Temascaltepec	Sitio del Centro Universitario UAEM Temascaltepec
Dependencia de Administración Central	
Abogado General	Sitio del Abogado General
Dirección de Comunicación Universitaria	Sitio web de Uni-Radio 99.4 XHUAX
Rectoría	Sitio de la Reunión Nacional CUPIA
Secretaría de Difusión Cultural	Sitio de la Pinacoteca Virtual
Secretaría de Docencia	Sitio Dirección de Control Escolar 3ª versión
Secretaría de Extensión y Vinculación	Sitio de la Secretaría de Extensión y Vinculación
Secretaría de Rectoría	Sitio de la Secretaría de Rectoría
	Sitio de la Universiada 2011
	Sitio del Programa de Protección al Ambiente
	Sitio Seguridad Universitaria

CUPIA: Consejo de Universidades Públicas e Instituciones Afines.

Fuente: Dirección de Tecnologías de la Información y Comunicaciones, UAEM.

Sitios web que recibieron soporte y mantenimiento en 2010

Solicitante UAEM	Sitio web
Plantel de la Escuela Preparatoria	
Ignacio Ramírez Calzada	Sitio del Plantel Ignacio Ramírez Calzada
Facultad	
Ciencias	Sitio de la Estación Biológica Sierra Nanchititla
Ciencias Políticas y Sociales	Sitio de Convergencia Revista de Ciencias Sociales 2ª versión
	Sitio ESOCITE
	Sitio Revista Papeles de Población
Lenguas	Sitio de la Facultad de Lenguas
Medicina	Sitio de la Facultad de Medicina
Medicina Veterinaria y Zootecnia	Sitio de la Facultad de Medicina, Veterinaria y Zootecnia 2ª versión
Odontología	Sitio de la Facultad de Odontología
Planeación Urbana y Regional	Sitio de la Facultad de Planeación Urbana y Regional
	Sitio de la Facultad de Planeación Urbana y Regional 2ª versión
Química	Sitio de la Facultad de Química
Turismo y Gastronomía	Sitio de la Facultad de Turismo
	Sitio Revista Culinaria
Centro universitario UAEM y UAP	
Atlacomulco	Sitio del Centro Universitario UAEM Atlacomulco
Nezahualcóyotl	Sitio de la Unidad Académica Profesional Nezahualcóyotl
Temascaltepec	Sitio del Centro Universitario UAEM Temascaltepec
Tenancingo	Sitio del Centro Universitario UAEM Tenancingo
Instituto y centro de investigación	
Centro de Investigación en Ciencias Sociales y Humanidades	Sitio del Centro de Investigación en Ciencias Sociales y Humanidades
Dependencia de Administración Central	
Rectoría	Sitio del Rector
	Portal de la DTIC 2ª versión
	Portal UAEMex 3ª versión
	Sitio de la Defensoría de los Derechos Universitarios
	Sitio del Sistema de Gestión de la Calidad 3ª versión
	Sitio del Informe Anual del Rector
	Sitio Publicación de Revistas en Línea
Secretaría de Administración	Sitio del Centro de Capacitación y Desarrollo del Personal Administrativo (CCyDEPA)
	Sitio de la Dirección de Recursos Humanos
	Sitio de la Secretaría de Administración
Secretaría de Difusión Cultural	Sitio de la Secretaría de Difusión Cultural
	Sitio Pinacoteca Virtual Universitaria
	Sitio Red de Divulgadores de la Ciencia y la Cultura 2ª versión

continúa...



Sitios web que recibieron soporte y mantenimiento en 2010

Solicitante UAEM	Sitio web
Secretaría de Docencia	Sitio Biblioteca Digital
	Sitio Dirección de Control Escolar 2ª versión
	Sitio Dirección de Instituciones Incorporadas
	Sitio Infraestructura Académica
	Sitio Secretaría de Docencia 2ª versión
Secretaría de Extensión y Vinculación	Portal de Servicios al Estudiante
	Sitio Becas
	Sitio de Apoyo al Estudiante Universitario
	Sitio de Inducción al Mercado Laboral
	Sitio de la Secretaría de Extensión y Vinculación
	Sitio de la Secretaría de Extensión y Vinculación 2ª versión
	Sitio del Centro de Enseñanza de Lenguas
Secretaría de Investigación y Estudios Avanzados	Sitio Vinculación 2ª versión
	Sitio Secretaría de Investigación y Estudios Avanzados
Secretaría de Planeación y Desarrollo Institucional	Sitio de la Secretaría de Planeación y Desarrollo Institucional 2ª versión
Secretaría de Rectoría	Sitio Centro Juvenil Universitario
	Sitio de Identidad Universitaria
	Sitio de la Secretaría de Rectoría
	Sitio de la Secretaría de Rectoría 2ª versión
	Sitio de Transparencia y Acceso a la Información 3ª versión
	Sitio Gaceta Universitaria
Fundación UAEMex	Sitio de la Fundación UAEMex
Fondict	Sitio Fondict-UAEM
FAAPUAEM	Sitio de la FAAPUAEM
SUTESUAEM	Sitio del SUTESUAEM

ESOCITE: Estudios Sociales de la Ciencia y la Tecnología.

FAAPUAEM: Federación de Asociaciones Autónomas del Personal Académico de la UAEM.

Fondict: Fondo de Fomento y Desarrollo de la Investigación Científica y Tecnológica.

SUTESUAEM: Sindicato Único de Trabajadores y Empleados al Servicio de la UAEM.

Fuente: Dirección de Tecnologías de la Información y Comunicaciones, UAEM.



Comunidades virtuales creadas en el Portal de Servicios Educativos 2010

Espacio	Comunidades virtuales
Plantel de la Escuela Preparatoria	35
Nezahualcóyotl	35
Facultad	397
Arquitectura y Diseño	100
Ciencias de la Conducta	4
Contaduría y Administración	124
Derecho	13
Geografía	2
Humanidades	1
Ingeniería	4
Lenguas	65
Medicina	26
Odontología	1
Turismo y Gastronomía	57
Centro universitario UAEM y UAP	90
Texcoco	34
Valle de Chalco	25
Valle de México	31
Dependencia de Administración Central	266
Secretaría de Docencia	263
Secretaría de Extensión y Vinculación	3
Externos UAEM	9
Departamento de Educación Normal del Estado de México	8
Dirección General de Vinculación Cultural	1
Total	797

Fuente: Secretaría de Docencia, UAEM.



Videoconferencias y transmisiones en línea 2010

Espacio	Videoconferencias	Transmisiones en línea
Plantel de la Escuela Preparatoria		7
Cuauhtémoc		1
Dr. Pablo González Casanova		1
Ignacio Ramírez Calzada		1
Lic. Adolfo López Mateos		1
Nezahualcóyotl		1
Sor Juana Inés de la Cruz		1
Texcoco		1
Facultad	39	62
Antropología		6
Arquitectura y Diseño	10	
Ciencias		1
Ciencias Agrícolas		1
Ciencias de la Conducta		2
Ciencias Políticas y Sociales	1	
Contaduría y Administración		1
Derecho		7
Economía		4
Enfermería y Obstetricia		5
Geografía	1	1
Humanidades	12	
Ingeniería	1	3
Lenguas	1	
Medicina	11	21
Medicina Veterinaria y Zootecnia	1	2
Odontología		1
Planeación Urbana y Regional		1
Química	1	5
Turismo y Gastronomía		1

continúa...



Videoconferencias y transmisiones en línea 2010

Espacio	Videoconferencias	Transmisiones en línea
Centro universitario UAEM y UAP	207	13
Amecameca	16	1
Atlacomulco		1
Ecatepec		1
Temascaltepec	1	1
Tenancingo		4
Texcoco	40	1
Valle de Chalco	130	1
Valle de México	20	1
Valle de Teotihuacán		1
Zumpango		1
Instituto y centro de investigación	16	12
Instituto de Ciencias Agropecuarias y Rurales	11	
Instituto de Estudios sobre la Universidad	1	
Centro de Innovación, Desarrollo e Investigación Educativa	2	
Centro de Investigación en Ciencias Médicas		1
Centro de Investigación en Ciencias Sociales y Humanidades	2	4
Centro de Investigación y Estudios Avanzados de la Población		7
Dependencia de Administración Central	28	29
Rectoría	2	1
Secretaría de Difusión Cultural	4	15
Secretaría de Docencia	15	1
Secretaría de Extensión y Vinculación	5	8
Secretaría de Investigación y Estudios Avanzados		1
Secretaría de Rectoría	1	
SUTESUAEM		1
FAAPUAEM	1	2
Total	290	123

FAAPUAEM: Federación de Asociaciones Autónomas del Personal Académico de la UAEM.

SUTESUAEM: Sindicato Único de Trabajadores y Empleados al Servicio de la UAEM.

Fuente: Dirección de Tecnologías de la Información y Comunicaciones, UAEM.



Espacios con internet inalámbrico 2011

Espacio
Plantel de la Escuela Preparatoria
Lic. Adolfo López Mateos
Sor Juana Inés de la Cruz
Facultad
Antropología
Arquitectura y Diseño
Artes
Ciencias
Ciencias Agrícolas
Ciencias de la Conducta
Ciencias Políticas y Sociales
Contaduría y Administración
Derecho
Economía
Geografía
Humanidades
Ingeniería
Lenguas
Medicina Veterinaria y Zootecnia
Planeación Urbana y Regional
Química, Unidad "El Cerrillo"
Turismo y Gastronomía
Centro universitario UAEM y UAP
Tenancingo
Dependencia de Administración Central
Biblioteca Central
Centro de Enseñanza de Lenguas
Centro de Enseñanza de Lenguas (CELe) "Colón"
Centro Internacional de Lengua y Cultura
Dirección de Educación Continua y a Distancia
Dirección de Tecnologías de la Información y Comunicaciones
Edificio Central de Rectoría
28

Fuente: Dirección de Tecnologías de la Información y Comunicaciones, UAEM.



Planeación y evaluación universitaria 2010

Instrumento	Cantidad
Planeación	
Planes de desarrollo	18
Planteles de la Escuela Preparatoria	4
Facultades	12
Unidades académicas profesionales	2
Planes de desarrollo aprobados	16
Programas operativos anuales	56
Institucionales	1
Planteles de la Escuela Preparatoria	8
Facultades	21
Centros universitarios UAEM y UAP	14
Institutos de investigación	2
Dependencias de Administración Central	10
Capacitación en planeación estratégica	
Talleres	21
Personas capacitadas	456
Programas de fortalecimiento	14
Evaluaciones	
Institucional	4
Plan Rector de Desarrollo Institucional (anual y trimestral)	4
Espacios académicos	41
Planteles de la Escuela Preparatoria	8
Facultades	21
Centros universitarios UAEM y UAP	12

Fuente: Secretaría de Planeación y Desarrollo Institucional, UAEM.



Protección civil, seguridad institucional y protección al medio ambiente 2010

Concepto	Total
Protección civil	
Comités internos operando	50
Comités internos renovados	11
Conferencias	23
Curso-taller integral de protección civil	10
Académicos capacitados	1
Diagnóstico de medidas preventivas de riesgo	76
Ejercicios de evacuación	59
Equipo preventivo y de seguridad instalado	96
Módulos de fomento a la salud	16
Semanas culturales	1
Servicios de emergencia	296
Simulacros	6
Universitarios atendidos en módulos asistenciales	16 136
Seguridad institucional	
Atención de ilícitos	38
Cursos de capacitación	1
Personal capacitado	20
Protección al medio ambiente	
Árboles sembrados	45 715
Asistencia a congresos, simposios y foros	13
Brigadas	2
Campañas del medio ambiente y de fomento a la salud	7
Conferencias o pláticas	20
Cursos de capacitación	33
Académicos capacitados	354
Estudiantes capacitados	436
Material impreso y audiovisual	125
Visitas de recolección a instalaciones generadoras de residuos peligrosos	6
Visitas para disposición final	2
Visitas técnicas a instalaciones generadoras de residuos peligrosos	13

Fuente: Secretaría de Rectoría, UAEM.



Tratamiento de residuos peligrosos y comercialización de residuos sólidos 2010

Espacio universitario	Espacios generadores de residuos peligrosos	Espacios que comercializan residuos sólidos
Plantel de la Escuela Preparatoria	8	8
Facultad	13	23
Centro universitario UAEM y UAP	5	13
Instituto y centro de investigación	8	7
Otro	2	3
Total	36	54

Fuente: Secretaría de Rectoría, UAEM.



Consejo Universitario 2010

Concepto	Cantidad
Sesiones del Consejo Universitario	15
Ordinarias	12
Extraordinarias	2
Extraordinarias solemnes	1
Renovación de miembros del Consejo Universitario	54
Alumnos	28
Directores	8
Profesores	16
FAAPAUAE	1
SUTESUAEM	1
Renovación de integrantes de comisiones	63
Comité de Información	5
Comité General de Becas	2
Especial de Estudio y Evaluación del Informe Anual de Actividades de la UAEM	18
Finanzas y Administración	4
Legislación Universitaria	4
Mérito Universitario	4
Planeación y Evaluación Académica e Incorporación de Estudios	9
Procesos Electorales	7
Programa Legislativo de la UAEM	7
Responsabilidades y Sanciones	3
Nuevos programas académicos	21
Licenciatura	10
Diplomados	4
Especialidad	3
Maestría	3
Doctorado	1
Reestructuración de planes de estudios	20
Especialidad	7
Maestría	9
Doctorado	4
Incorporación de instituciones educativas	7
Nivel medio superior	2
Nivel superior	5
Planes de desarrollo	15
Planteles de la Escuela Preparatoria	3
Facultades	10
Centros Universitarios UAEM y Unidades Académicas Profesionales	2
Reconocimientos	73
Presea "Ignacio Manuel Altamirano Basilio"	71
Presea "Ignacio Ramírez Calzada"	2
Permisos otorgados	104
Licencias con goce de sueldo	24
Prórrogas de licencia con goce de sueldo	80
Informes y dictámenes	11
Auditorías externas	1
Comisión Especial de Estudio y Evaluación del Informe Anual de Actividades de la UAEM	1
Defensoría	1
Estados financieros	4
Fondict	1
Informe anual de actividades de la UAEM	1
Ingresos y egresos	2

Fondict: Fondo de Fomento y Desarrollo de la Investigación Científica y Tecnológica.

FAAPAUAE: Federación de Asociaciones Autónomas del Personal Académico de la UAEM.

SUTESUAEM: Sindicato Único de Trabajadores y Empleados al Servicio de la UAEM.

Fuente: Secretaría de Rectoría, UAEM.



Legislación de la UAEM a 2010

Instrumento	Año	Proceso
Ley de la UAEM	2005	Reforma, adición y derogación de disposiciones
Estatuto Universitario de la UAEM	2007	Reforma, adición y derogación de disposiciones
Reforma al artículo 116 del Estatuto Universitario	2006	Reforma
Reglamento de Adquisiciones, Arrendamientos y Servicios de la UAEM	2006	Creación
Reglamento de Becas de la UAEM	2010	Reforma
Reglamento de Difusión Cultural	2009	Creación
Reglamento de Educación a Distancia de la UAEM	2006	Creación
Reglamento de Estudios Profesionales de la UAEM	2007	Creación
Reglamento de Facultades y Escuelas Profesionales de la UAEM	2000	Adición
Reglamento de Incorporación de Estudios de la UAEM	2003	Reforma
Reglamento de Ingresos Extraordinarios generados por Organismos Académicos, Unidades Académicas y espacios universitarios de la UAEM	2003	Creación
Reglamento de Integración y Funcionamiento del Consejo Universitario de la UAEM	1980	Creación
Reglamento de la Defensoría de los Derechos Universitarios de la UAEM	2005	Creación
Reglamento de la Educación Media Superior de la UAEM	2005	Creación
Reglamento de la Escuela Preparatoria	1983	Creación
Reglamento de la Investigación Universitaria de la UAEM	2008	Creación
Reglamento de las Tecnologías de la Información y Comunicaciones de la UAEM	2007	Creación
Reglamento de los Centros de Autoacceso para el Aprendizaje de Lenguas de la UAEM	2008	Creación
Reglamento de los Estudios Avanzados de la UAEM	2008	Creación
Reglamento de los Símbolos de la UAEM	2006	Creación
Reglamento de Obras y Servicios de la UAEM	2006	Creación
Reglamento de Opciones de Evaluación Profesional	2001	Creación
Reglamento de Organismos Académicos y Centros Universitarios de la UAEM	2008	Creación
Reglamento de Planeación, Seguimiento y Evaluación para el Desarrollo Institucional de la UAEM	2006	Creación
Reglamento del Archivo Universitario de la UAEM	2008	Creación
Reglamento del Personal Académico de la UAEM	1983	Creación
Reglamento del Reconocimiento al Mérito Universitario de la UAEM	2006	Creación
Reglamento del Servicio Social de la UAEM	2006	Creación
Reglamento Editorial de la UAEM	2004	Creación
Reglamento Interno de la Defensoría de los Derechos Universitarios de la UAEM	2006	Creación
Reglamento para el uso de la Toga de la UAEM	2006	Creación
Reglamento para la Gaceta Universitaria de la UAEM	2003	Creación
Reglamento para la transparencia y acceso a la información de la UAEM	2004	Creación
Lineamientos Centro de Estudios y Servicios Psicológicos Integrales, de la Facultad de Ciencias de la Conducta de la UAEM	2008	Creación
Lineamientos de Educación Media Superior a Distancia de la UAEM	2006	Creación
Lineamientos de Educación Profesional a Distancia de la UAEM	2006	Creación
Lineamientos de Estudios Avanzados a Distancia de la UAEM	2006	Creación
Lineamientos de funcionamiento del Comité de Información de la UAEM	2006	Creación
Lineamientos de las Academias Disciplinarias de la Escuela Preparatoria de la UAEM	2008	Creación
Lineamientos de las salas de cómputo de la Facultad de Ciencias de la Conducta de la UAEM	2008	Creación
Lineamientos del Aula Virtual de la Facultad de Ciencias de la Conducta de la UAEM	2008	Creación
Lineamientos del Departamento de Psicometría y Medición de la Facultad de Ciencias de la Conducta de la UAEM	2008	Creación

continúa...



Legislación de la UAEM a 2010

Instrumento	Año	Proceso
Lineamientos para Acceso a la Información, Datos Personales y su Corrección de la UAEM	2006	Creación
Lineamientos para la asignación, uso, mantenimiento y resguardo de los vehículos asignados a funcionarios y servicios	2003	Creación
Lineamientos para la clasificación de la información en las dependencias de la UAEM	2005	Creación
Lineamientos para la estancia integrativa rotacional del Centro Universitario UAEM Temascaltepec	2007	Creación
Lineamientos para la integración de información y documentación soporte del informe anual de actividades y el seguimiento de compromisos de la UAEM	2007	Creación
Lineamientos para la transformación de las Unidades Académicas Profesionales en Centros Universitarios	2004	Creación
Lineamientos que regulan la evaluación profesional de los estudios de licenciatura de la Facultad de Derecho de la UAEM	2006	Creación
Lineamientos que rigen el funcionamiento de las academias disciplinarias del nivel medio superior	2008	Creación
Lineamientos que regulan el proceso de elección de Director de Organismo Académico, Centro Universitario UAEM y plantel de la Escuela Preparatoria de la UAEM	2006	Creación
Acuerdo de Reestructuración del Centro de Investigación y Estudios Avanzados en Salud Pública a Centro de Investigación y Estudios Avanzados en Ciencias de la Salud	2008	Creación
Acuerdo del Consejo Universitario de la Universidad Autónoma del Estado de México, por el que se establece la Unidad Académica Profesional Chimalhuacán	2010	Creación
Acuerdo del Consejo Universitario de la Universidad Autónoma del Estado de México, por el que se establece la Unidad Académica Profesional Cuautitlán Izcalli	2010	Creación
Acuerdo del Consejo Universitario de la Universidad Autónoma del Estado de México, por el que se establece la Unidad Académica Profesional Naucalpan	2010	Creación
Acuerdo del Dr. en A. P. José Martínez Vilchis, Rector de la Universidad Autónoma del Estado de México, por el que se establece la denominación del Museo de Historia Universitaria, "José María Morelos y Pavón"	2009	Creación
Acuerdo para la regularización de certificación de evaluaciones de asignaturas del nivel medio superior y superior y de evaluación profesional	2002	Creación
Acuerdo por el cual se crea la Coordinación de Recursos Etiquetados de la UAEM	2006	Creación
Acuerdo por el que la Dirección de Cooperación Académica Nacional e Internacional, dependiente de la Secretaría de Investigación y Estudios Avanzados de la Universidad Autónoma del Estado de México y su Departamento de Cooperación Académica para Preparatoria y Licenciatura, se desincorporan de su régimen jerárquico, para transferirse a la estructura orgánico-funcional de la Secretaría de Docencia; se reubica y modifica la denominación de los departamentos de Convenios de Cooperación Académica y Proyectos Internacionales, y de Cooperación Académica para la Investigación y Estudios Avanzados	2010	Creación
Acuerdo por el que la Dirección de Organización y Desarrollo Administrativo se desincorpora de la Secretaría de Administración y se transfiere a la Oficina de Rectoría	2009	Creación
Acuerdo por el que la Dirección de Servicios de Cómputo se desincorpora de la Secretaría de Administración y se transfiere a la Oficina de Rectoría como Dirección de Tecnologías de la Información y Comunicaciones	2009	Creación
Acuerdo por el que se crea el Centro de Investigación en Química Sustentable, estableciéndose como Dependencia Académica de la Facultad de Química	2008	Creación
Acuerdo por el que se crea el Comité de Enajenación de Bienes Muebles e Inmuebles de la Universidad Autónoma del Estado de México	2007	Creación
Acuerdo por el que se crea la Dirección de Aprendizaje de Lenguas de la UAEM	2008	Creación
Acuerdo por el que se crea la Dirección de Extensión Universitaria como dependencia administrativa adscrita a la Secretaría de Extensión y Vinculación de la Universidad Autónoma del Estado de México	2010	Creación

continúa...



Legislación de la UAEM a 2010

Instrumento	Año	Proceso
Acuerdo por el que se crea la Dirección de Fortalecimiento de los Valores Universitarios como dependencia administrativa adscrita a la Secretaría de Docencia de la Universidad Autónoma del Estado de México	2010	Creación
Acuerdo por el que se crea la Dirección de Fortalecimiento de los Valores Universitarios y Fomento de la Responsabilidad Social como dependencia administrativa adscrita a la Secretaría de Docencia de la Universidad Autónoma del Estado de México	2010	Creación
Acuerdo por el que se crea la Unidad Académica Profesional Nezahualcóyotl	2007	Creación
Acuerdo por el que se crea la Unidad Académica Profesional Tlanguistenco	2008	Creación
Acuerdo por el que se dividen las funciones de la Dirección de Vinculación y Desarrollo Empresarial de la Universidad Autónoma del Estado de México, para crear la Dirección de Vinculación Universitaria y la Dirección de Desarrollo Empresarial como dependencias administrativas de la Secretaría de Extensión y Vinculación	2010	Creación
Acuerdo por el que se establece el procedimiento para la elección y designación de los directores de los Centros Universitarios, se crea el Consejo de Centros Universitarios y se fijan las bases para la representación de dichos centros ante el Consejo Universitario de la Universidad Autónoma del Estado de México	2009	Creación
Acuerdo por el que se establece la denominación de diversos espacios físicos, así como la inscripción en el friso oriente del Patio de Los Naranjos, en el edificio central de Rectoría	2006	Creación
Acuerdo por el que se establece la denominación de la plaza "Lic. Benito Juárez ", con motivo de los festejos del cincuentenario de la transformación del Instituto Científico y Literario Autónomo del Estado de México en Universidad Autónoma del Estado de México y del Bicentenario del natalicio del Lic. Benito Juárez	2007	Creación
Acuerdo por el que se establece la denominación del Teatro Universitario de Cámara "Esvón Gamaliel" con motivo de los festejos del cincuentenario de la transformación del Instituto Científico y Literario Autónomo del Estado de México en Universidad Autónoma del Estado de México	2007	Creación
Acuerdo por el que se establecen las funciones y atribuciones de la Secretaría Técnica de la Oficina de Rectoría de la Universidad Autónoma del Estado de México	2009	Creación
Acuerdo por el que se modifica la denominación de la Facultad de Ciencias Políticas y Administración Pública por la de Facultad de Ciencias Políticas y Sociales	2008	Creación
Acuerdo por el que se modifica la denominación de la Facultad de Turismo por la de Facultad de Turismo y Gastronomía	2008	Creación
Acuerdo por el que se modifican el objetivo y denominación de la Dirección de apoyo a Centros Universitarios y Unidades Académicas Profesionales por Dirección de Centros Universitarios y Unidades Académicas Profesionales	2010	Creación
Acuerdo por el que se reconoce a la Facultad de Lenguas de la Universidad Autónoma del Estado de México como instancia certificadora de idiomas para los efectos de la fracción III del Reglamento de los Estudios Avanzados de la UAEM	2008	Creación
Acuerdo por el que se Regula la Especialidad en Docencia en Turismo, Modalidad a Distancia de la Facultad de Turismo de la UAEM	2006	Creación
Acuerdo por el que se transforma el Centro de Estudios de la Universidad en Instituto de Estudios sobre la Universidad	2008	Creación
Acuerdo por el que se transforma el Centro de Investigación en Ciencias Agropecuarias en Instituto de Ciencias Agropecuarias y Rurales	2008	Creación
Acuerdo por el que se transforma la Escuela de Artes en Facultad de Artes	2008	Creación
Acuerdo por el que se transforman las Unidades Académicas Profesionales en Centros Universitarios	2006	Creación
Acuerdo que establece las bases para el proceso de elección de Rector de la Universidad Autónoma del Estado de México 2009-2013	2009	Creación

continúa...



Legislación de la UAEM a 2010

Instrumento	Año	Proceso
Acuerdo que regula el ingreso, promoción y permanencia de los alumnos de la Escuela Preparatoria de la UAEM, inscritos en el plan de estudios del currículo del bachillerato universitario	2004	Creación
Decreto por el que se crea la beca "Mónica Pretelini de Peña"	2008	Creación
Decreto por el que se declara el Edificio Central de Rectoría como patrimonio humanístico de la Universidad Autónoma del Estado de México	2009	Creación
Decreto por el que se declara el primer sábado de diciembre "Día de la Fraternidad Institutense"	2008	Creación
Decreto por el que se reforman y adicionan diversas disposiciones del Reglamento de Becas de la Universidad Autónoma del Estado de México	2010	Creación
Decreto por el que se reforman, adicionan y derogan diversas disposiciones del Reglamento del Programa de Estímulos al Desempeño del Personal Docente, así como la reforma de su Anexo único	2009	Creación
Decreto que regula el período de transición para el desplazamiento de planes de estudio rígidos a flexibles	2005	Creación
Bases normativas bajo las cuales se regirá el ingreso, la permanencia y la promoción de alumnos que cursen planes de estudios flexibles del nivel profesional	2004	Creación
Metodología para el programa de reforma integral de la Legislación Universitaria de la UAEM 2005-2009	2005	Creación
Reglamento interno		
Facultad de Antropología	2008	Creación
Facultad de Arquitectura y Diseño	2010	Creación
Facultad de Artes		*
Facultad de Ciencias	2008	Creación
Facultad de Ciencias Agrícolas	2010	Creación
Facultad de Ciencias de la Conducta	2003	Abrogado
Facultad de Ciencias Políticas y Sociales	2002	
Facultad de Contaduría y Administración	2010	Creación
Facultad de Derecho	2008	Creación
Facultad de Economía	1986	
Facultad de Enfermería y Obstetricia	1985	
Facultad de Geografía	1987	
Facultad de Humanidades	1985	
Facultad de Ingeniería	2003	Derogaciones
Facultad de Lenguas		*
Facultad de Medicina	2002	
Facultad de Medicina Veterinaria y Zootecnia	2008	Creación
Facultad de Odontología	1987	
Facultad de Planeación Urbana y Regional	2009	Creación
Facultad de Química	2009	Creación
Facultad de Turismo y Gastronomía	2002	

* Sin reglamento interno.

Fuente: Abogado General, UAEM.



Reforma a la Legislación Universitaria 2010

Reglamentos, Lineamientos, Decretos y Acuerdos	Fecha de aprobación	Fecha de publicación en la <i>Gaceta Universitaria</i>
Acuerdo por el que se crea la Dirección de Extensión Universitaria como dependencia administrativa adscrita a la Secretaría de Extensión y Vinculación de la Universidad Autónoma del Estado de México	29 de enero de 2010	Núm. 176, Febrero de 2010, Época XIII, Año XXVI, Toluca, Estado de México
Acuerdo por el que se dividen las funciones de la Dirección de Vinculación y Desarrollo Empresarial de la Universidad Autónoma del Estado de México, para crear la Dirección de Vinculación Universitaria y la Dirección de Desarrollo Empresarial como dependencias administrativas de la Secretaría de Extensión y Vinculación	30 de enero de 2010	Núm. 176, Febrero de 2010, Época XIII, Año XXVI, Toluca, Estado de México
Acuerdo por el que se crea la Dirección de Fortalecimiento de los Valores Universitarios y Fomento de la Responsabilidad Social como dependencia administrativa adscrita a la Secretaría de Docencia de la Universidad Autónoma del Estado de México	31 de enero de 2010	Núm. 176, Febrero de 2010, Época XIII, Año XXVI, Toluca, Estado de México
Acuerdo por el que se modifican el objetivo y denominación de la Dirección de apoyo a Centros Universitarios y Unidades Académicas Profesionales por Dirección de Centros Universitarios y Unidades Académicas Profesionales	25 de febrero de 2010	Núm. 177, Marzo de 2010, Época XIII, Año XXVI, Toluca, Estado de México
Acuerdo del Consejo Universitario de la Universidad Autónoma del Estado de México, por el que se establece la Unidad Académica Profesional Chimalhuacán	27 de mayo de 2010	Núm. 179, Mayo de 2010, Época XIII, Año XXVI, Toluca, Estado de México
Acuerdo del Consejo Universitario de la Universidad Autónoma del Estado de México, por el que se establece la Unidad Académica Profesional Cuautitlán Izcalli	27 de mayo de 2010	Núm. 179, Mayo de 2010, Época XIII, Año XXVI, Toluca, Estado de México
Acuerdo del Consejo Universitario de la Universidad Autónoma del Estado de México, por el que se establece la Unidad Académica Profesional Naucalpan	27 de mayo de 2010	Núm. 179, Mayo de 2010, Época XIII, Año XXVI, Toluca, Estado de México
Acuerdo por el que se crea la Dirección de Fortalecimiento de los Valores Universitarios como dependencia administrativa adscrita a la Secretaría de Docencia de la Universidad Autónoma del Estado de México	19 de mayo de 2010	Núm. 180, Junio de 2010, Época XIII, Año XXVI, Toluca, Estado de México
Acuerdo por el que la Dirección de Cooperación Académica Nacional e Internacional, dependiente de la Secretaría de Investigación y Estudios Avanzados de la Universidad Autónoma del Estado de México y su Departamento de Cooperación Académica para Preparatoria y Licenciatura, se desincorporan de su régimen jerárquico, para transferirse a la estructura orgánico – funcional de la Secretaría de Docencia; se reubica y modifica la denominación de los departamentos de Convenios de Cooperación Académica y Proyectos Internacionales, y de Cooperación Académica para la Investigación y Estudios Avanzados	30 de septiembre de 2010	Núm. 184, Octubre de 2010, Época XIII, Año XXVI, Toluca, Estado de México
Decreto por el que se reforman y adicionan diversas disposiciones del Reglamento de Becas de la Universidad Autónoma del Estado de México	28 de abril de 2010	Núm. Extraordinario, Mayo 2010, Época XIII, Año XXVI, Toluca, Estado de México
Reglamento Interno de la Facultad de Ciencias Agrícolas de la Universidad Autónoma del Estado de México	29 de abril de 2010	Núm. Extraordinario, Mayo 2010, Época XIII, Año XXVI, Toluca, Estado de México
Reglamento Interno de la Facultad de Contaduría y Administración de la Universidad Autónoma del Estado de México	30 de abril de 2010	Núm. Extraordinario, Mayo 2010, Época XIII, Año XXVI, Toluca, Estado de México
Reglamento Interno de la Facultad de Enfermería y Obstetricia de la Universidad Autónoma del Estado de México	16 de diciembre de 2010	

Fuente: Abogado General, UAEM.



Trámites ante Indautor 2010

Espacio	Nombre de la obra o publicación	
		Reservas de derechos
Facultad de Ciencias Agrícolas	1	Ciencias Agrícolas Informa
Facultad de Ciencias Políticas y Sociales	2	Convergencia Revista de la Facultad de Ciencias Sociales
	3	Espacios Públicos. Revista de la Facultad de Ciencias Políticas y Sociales de la UAEMex
	4	Redalyc Red de Revistas Científicas de América Latina y el Caribe, España y Portugal
	5	Sistema de Información Científica Redalyc
Facultad de Derecho	6	Cronos. Revista de la Facultad de Derecho
	7	Prospectiva Jurídica
Facultad de Economía	8	Economía Actual
	9	Paradigma Económico Revista de Economía Regional y Sectorial. Facultad de Economía de la Universidad Autónoma del Estado de México
Facultad de Enfermería y Obstetricia	10	Horizontes en Salud Expresión de Facultad de Enfermería y Obstetricia
Facultad de Turismo y Gastronomía	11	El Periplo Sustentable
Centro Universitario UAEM Zumpango	12	Paraninfo Universitario
Secretaría de Investigación y Estudios Avanzados	13	Boletín de Investigación y Estudios Avanzados
Secretaría de Planeación y Desarrollo Institucional	14	Universidatos
Dirección General de Comunicación Universitaria	15	Valor Universitario UAEM
Dirección de Educación Continua y a Distancia	16	Seduca
		Obras registradas
Secretaría de Investigación y Estudios Avanzados	1	Diccionario de términos jurídico-universitarios
	2	Interacción y recesión económica en el binomio México-Estados Unidos
	3	Los bosques y selvas del Estado de México
	4	Los hongos comestibles del Nevado de Toluca
	5	Pareja y violencia. El rompecabezas de la relación
	6	Pensamiento novohispano Núm. 11
	7	Precarización laboral y participación por género en mercados de trabajo urbanos
	8	Programa de conservación y manejo del Parque Natural Sierra Nanchititla
	9	Relaciones básicas entre economía y medio ambiente
	10	Técnicas de estimación y proyecciones demográficas
	11	Turismo y cambio sociocultural. Una perspectiva conceptual
	12	Sectores industriales, productivos y desarrollo regional

Indautor: Instituto Nacional del Derecho de Autor.

Fuente: Abogado General, UAEM.

Convenios, acuerdos y contratos concluidos 2010

Participante	Convenios	Acuerdos	Contratos
Ayuntamientos	38	4	2
Gobierno del Estado de México	74	53	10
Gobierno Federal	51	7	2
Personas físicas	60		34
Intrainstitucionales	3		2
Interinstitucionales	11		
Sector privado	220	7	63
Universidades extranjeras	39	26	
Universidades nacionales	26	4	1
Total	522	101	114

Fuente: Abogado General, UAEM.

Proceso de regularización de inmuebles de la UAEM a 2010

Situación actual	Total
Inmuebles en estudio para determinar su situación técnico-jurídica	54
Inmuebles en posesión con título de propiedad	52
Inmuebles en posesión derivados de un contrato de comodato	1
Inmuebles en proceso de regularización	8
Inmuebles ocupados por preparatorias regionales sin título de propiedad a favor de la UAEM	8
Inmuebles propiedad de la UAEM, ocupados por preparatorias regionales	19
Total	142

Fuente: Abogado General, UAEM.



Auditorías 2010

Concepto	Cantidad
Auditorías	76
Integrales en espacios académicos	21
Al desempeño en espacios académicos	14
Específicas en espacios académicos	12
Específicas y administrativo-financieras en Administración Central	16
A procesos académicos	11
Auditoría al desempeño institucional	1
Auditoría a la información soporte del informe anual	1
Intervenciones de control	109

Fuente: Contraloría Universitaria, UAEM.

Comunicación universitaria 2010

Concepto	Total
Prensa y difusión universitaria	
Adelanto informativo vía internet	216
Agenda institucional	37
Cápsulas informativas	270
Cobertura informativa	904
Comunicados	1 214
Conferencias de prensa	13
Entrevistas con miembros de la comunidad universitaria en medios de comunicación	1 454
Impactos periodísticos	14 704
Uni-Radio	
Entrevistas	430
Programas	3 364
Transmisiones vía control remoto	69
Radio y televisión	
Instalación de circuitos cerrados	43
Programas en Radio Capital	104
Programas en TV Mexiquense	130
Videos especiales	106
Imagen universitaria	
Campañas institucionales	11
Cápsulas informativas	343
Carteleras espectaculares	90
Publicaciones informativas editadas y difundidas	
Revista Valor Universitario UAEM	10

Fuente: Dirección General de Comunicación Universitaria, UAEM.



Plantel de la Escuela Preparatoria



Plantel “Cuauhtémoc” de la Escuela Preparatoria 2010

				Año de fundación	1973		
Alumnado							
Programa educativo		1er. Ingreso	Matrícula 2010-2011	Egresados	Eficiencia terminal por cohorte	Índice de deserción	
Bachillerato		805	2 283	628	79.1	7.0	
Tutoría	Tutores		Alumnos que reciben tutoría		Alumnos en el Proinsta por tutor		
	60		2 171		36		
Investigación							
Productos, proyectos y cooperación académica		Proyectos	Alumnos UAEM en cooperación académica		Alumnos extranjeros en cooperación académica	Productos	
		3	1				
Difusión cultural							
Talleres artístico-culturales		Alumnos	359		Talleres	19	
Extensión y vinculación							
Becarios	1 066						
Becas	1 347						
Otros apoyos	Prestación			Seguro Estudiantil Universitario			
	64			1			
Personal							
Docente	Tiempo completo	Medio tiempo	Asignatura	Técnico académico tiempo completo	Técnico académico medio tiempo	Total personas	
	15	3	109	9		136	
Administrativo	Directivo	Confianza	Sindicalizado	Total personas			
	1	9	47	57			
Infraestructura y apoyo académico							
	Bibliotecas	Títulos	Volúmenes	Salas de cómputo	Computadoras	Auditorios	Centros de autoacceso
	1	9 520	17 458	3	112	1	1
Aulas digitales	Aulas	Laboratorios	Talleres	Cubículos	Cubículos para PTC	Canchas	Cafeterías
1	31	2		39	12	6	1

Nota: el personal se registra en el espacio universitario según su lugar de pago.



Plantel “Dr. Ángel Ma. Garibay Kintana” de la Escuela Preparatoria 2010

Año de fundación 1978

Alumnado							
Programa educativo		1er. Ingreso	Matrícula 2010-2011	Egresados	Eficiencia terminal por cohorte	Índice de deserción	
Bachillerato		646	1 809	493	83.9	1.7	
Tutoría	Tutores		Alumnos que reciben tutoría		Alumnos en el Proinsta por tutor		
	43		1 761		41		
Investigación							
Productos, proyectos y cooperación académica		Proyectos	Alumnos UAEM en cooperación académica		Alumnos extranjeros en cooperación académica	Productos	
		1			1		
Difusión cultural							
Talleres artístico-culturales		Alumnos	176		Talleres	11	
Extensión y vinculación							
Becarios	814						
Becas	1 066						
Otros apoyos	Prestación			Seguro Estudiantil Universitario			
	54			3			
Personal							
Docente	Tiempo completo	Medio tiempo	Asignatura	Técnico académico tiempo completo	Técnico académico medio tiempo	Total personas	
	18	4	100	5		127	
Administrativo	Directivo	Confianza	Sindicalizado	Total personas			
	1	9	41	51			
Infraestructura y apoyo académico							
	Bibliotecas	Títulos	Volúmenes	Salas de cómputo	Computadoras	Auditorios	Centros de autoacceso
	1	5 750	11 591	2	146	1	1
Aulas digitales	Aulas	Laboratorios	Talleres	Cubículos	Cubículos para PTC	Canchas	Cafeterías
1	26	3		35	18	5	1

Nota: el personal se registra en el espacio universitario según su lugar de pago.

Plantel “Dr. Pablo González Casanova” de la Escuela Preparatoria 2010

			Año de fundación		1972		
Alumnado							
Programa educativo		1er. Ingreso	Matrícula 2010-2011	Egresados	Eficiencia terminal por cohorte	Índice de deserción	
Bachillerato		342	933	277	53.1	10.4	
Tutoría	Tutores		Alumnos que reciben tutoría		Alumnos en el Proinsta por tutor		
	23		916		40		
Investigación							
Productos, proyectos y cooperación académica		Proyectos	Alumnos UAEM en cooperación académica		Alumnos extranjeros en cooperación académica	Productos	
Difusión cultural							
Talleres artístico-culturales		Alumnos	2 085		Talleres	83	
Extensión y vinculación							
Becarios	693						
Becas	941						
Otros apoyos	Prestación		Seguro Estudiantil Universitario				
	21		2				
Personal							
Docente	Tiempo completo	Medio tiempo	Asignatura	Técnico académico tiempo completo	Técnico académico medio tiempo	Total personas	
	2		51	3		56	
Administrativo	Directivo	Confianza	Sindicalizado	Total personas			
	1	10	20	31			
Infraestructura y apoyo académico							
	Bibliotecas	Títulos	Volúmenes	Salas de cómputo	Computadoras	Auditorios	Centros de autoacceso
	1	6 192	12 576	2	145	1	1
Aulas digitales	Aulas	Laboratorios	Talleres	Cubículos	Cubículos para PTC	Canchas	Cafeterías
1	20	4		14	2	4	1

Nota: el personal se registra en el espacio universitario según su lugar de pago.



Plantel “Ignacio Ramírez Calzada” de la Escuela Preparatoria 2010

				Año de fundación	1971		
Alumnado							
Programa educativo		1er. Ingreso	Matrícula 2010-2011	Egresados	Eficiencia terminal por cohorte	Índice de deserción	
Bachillerato		695	1 979	506	63.6	4.6	
Tutoría	Tutores		Alumnos que reciben tutoría		Alumnos en el Proinsta por tutor		
	50		1 942		39		
Investigación							
Productos, proyectos y cooperación académica		Proyectos	Alumnos UAEM en cooperación académica		Alumnos extranjeros en cooperación académica	Productos	
		1					
Difusión cultural							
Talleres artístico-culturales		Alumnos	233		Talleres	15	
Extensión y vinculación							
Becarios	995						
Becas	1 334						
Otros apoyos	Prestación		Seguro Estudiantil Universitario				
	141						
Personal							
Docente	Tiempo completo	Medio tiempo	Asignatura	Técnico académico tiempo completo	Técnico académico medio tiempo	Total personas	
	17	3	89	7		116	
Administrativo	Directivo	Confianza	Sindicalizado	Total personas			
	1	10	41	52			
Infraestructura y apoyo académico							
	Bibliotecas	Títulos	Volúmenes	Salas de cómputo	Computadoras	Auditorios	Centros de autoacceso
	1	6 134	13 460	2	161	1	1
Aulas digitales	Aulas	Laboratorios	Talleres	Cubículos	Cubículos para PTC	Canchas	Cafeterías
1	25	3		35	18	7	1

Nota: el personal se registra en el espacio universitario según su lugar de pago.

Plantel “Lic. Adolfo López Mateos” de la Escuela Preparatoria 2010

				Año de fundación	1956		
Alumnado							
Programa educativo		1er. Ingreso	Matrícula 2010-2011	Egresados	Eficiencia terminal por cohorte	Índice de deserción	
Bachillerato		983	2 891	796	81.2	2.0	
Tutoría	Tutores		Alumnos que reciben tutoría		Alumnos en el Proinsta por tutor		
	62		2 843		46		
Investigación							
Productos, proyectos y cooperación académica		Proyectos	Alumnos UAEM en cooperación académica		Alumnos extranjeros en cooperación académica	Productos	
		2	50				
Difusión cultural							
Talleres artístico-culturales		Alumnos	803		Talleres	55	
Extensión y vinculación							
Becarios	1 335						
Becas	1 703						
Otros apoyos	Prestación			Seguro Estudiantil Universitario			
	138			5			
Personal							
Docente	Tiempo completo	Medio tiempo	Asignatura	Técnico académico tiempo completo	Técnico académico medio tiempo	Total personas	
	10	7	185	6	1	209	
Administrativo	Directivo	Confianza	Sindicalizado	Total personas			
	1	8	48	57			
Infraestructura y apoyo académico							
	Bibliotecas	Títulos	Volúmenes	Salas de cómputo	Computadoras	Auditorios	Centros de autoacceso
	1	10 128	19 065	3	150	1	1
Aulas digitales	Aulas	Laboratorios	Talleres	Cubículos	Cubículos para PTC	Canchas	Cafeterías
1	32	3	1	9	8	3	1

Nota: el personal se registra en el espacio universitario según su lugar de pago.



Plantel “Nezahualcóyotl” de la Escuela Preparatoria 2010

				Año de fundación	1972		
Alumnado							
Programa educativo		1er. Ingreso	Matrícula 2010-2011	Egresados	Eficiencia terminal por cohorte	Índice de deserción	
Bachillerato		1 044	2 711	709	89.8	2.7	
Tutoría	Tutores		Alumnos que reciben tutoría		Alumnos en el Proinsta por tutor		
	57		1 429		25		
Investigación							
Productos, proyectos y cooperación académica		Proyectos	Alumnos UAEM en cooperación académica		Alumnos extranjeros en cooperación académica	Productos	
		4					
Difusión cultural							
Talleres artístico-culturales		Alumnos	1 871		Talleres	73	
Extensión y vinculación							
Becarios	1 144						
Becas	1 470						
	Prestación			Seguro Estudiantil Universitario			
	54						
Personal							
Docente	Tiempo completo	Medio tiempo	Asignatura	Técnico académico tiempo completo	Técnico académico medio tiempo	Total personas	
	12	2	127	8	2	151	
Administrativo	Directivo	Confianza	Sindicalizado	Total personas			
		7	36	43			
Infraestructura y apoyo académico							
Aulas	Bibliotecas	Títulos	Volúmenes	Salas de cómputo	Computadoras	Auditorios	Centros de autoacceso
26	1	9 075	17 841	3	244	1	1
Aulas digitales	Aulas de clase automatizada	Laboratorios	Talleres	Cubículos	Cubículos para PTC	Canchas	Cafeterías
1	4	3		41	21	7	1

Nota: el personal se registra en el espacio universitario según su lugar de pago.



Plantel “Sor Juana Inés de la Cruz” de la Escuela Preparatoria 2010

				Año de fundación	1965		
Alumnado							
Programa educativo		1er. Ingreso	Matrícula 2010-2011	Egresados	Eficiencia terminal por cohorte	Índice de deserción	
Bachillerato		462	1 228	336	63.0	12.5	
Tutoría	Tutores		Alumnos que reciben tutoría		Alumnos en el Proinsta por tutor		
	32		1 172		37		
Investigación							
Productos, proyectos y cooperación académica		Proyectos	Alumnos UAEM en cooperación académica		Alumnos extranjeros en cooperación académica	Productos	
		1					
Difusión cultural							
Talleres artístico-culturales		Alumnos	998		Talleres	63	
Extensión y vinculación							
Becarios	626						
Becas	824						
Otros apoyos	Prestación			Seguro Estudiantil Universitario			
	34			3			
Personal							
Docente	Tiempo completo	Medio tiempo	Asignatura	Técnico académico tiempo completo	Técnico académico medio tiempo	Total personas	
	7	1	44	4		56	
Administrativo	Directivo	Confianza	Sindicalizado	Total personas			
	1	8	24	33			
Infraestructura y apoyo académico							
	Bibliotecas	Títulos	Volúmenes	Salas de cómputo	Computadoras	Auditorios	Centros de autoacceso
	1	7 094	15 838	3	131	1	1
Aulas digitales	Aulas	Laboratorios	Talleres	Cubículos	Cubículos para PTC	Canchas	Cafeterías
1	23	3		27	7	4	1

Nota: el personal se registra en el espacio universitario según su lugar de pago.




Plantel Texcoco de la Escuela Preparatoria 2010

Año de fundación 1957

Alumnado							
Programa educativo		1er. Ingreso	Matrícula 2010-2011	Egresados	Eficiencia terminal por cohorte	Índice de deserción	
Bachillerato		717	2 088	551	67.0	9.1	
Tutoría	Tutores		Alumnos que reciben tutoría		Alumnos en el Proinsta por tutor		
	34		1 739		51		
Investigación							
Productos, proyectos y cooperación académica		Proyectos	Alumnos UAEM en cooperación académica		Alumnos extranjeros en cooperación académica	Productos	
		1				1	
Difusión cultural							
Talleres artístico-culturales		Alumnos	865		Talleres	69	
Extensión y vinculación							
Becarios	917						
Becas	1 214						
Otros apoyos	Prestación			Seguro Estudiantil Universitario			
	36						
Personal							
Docente	Tiempo completo	Medio tiempo	Asignatura	Técnico académico tiempo completo	Técnico académico medio tiempo	Total personas	
	16	1	66	5		88	
Administrativo	Directivo	Confianza	Sindicalizado	Total personas			
	1	6	33	40			
Infraestructura y apoyo académico							
	Bibliotecas	Títulos	Volúmenes	Salas de cómputo	Computadoras	Auditorios	Centros de autoacceso
	1	8 066	18 350	3	141	2	1
Aulas digitales	Aulas	Laboratorios	Talleres	Cubículos	Cubículos para PTC	Canchas	Cafeterías
1	24	3		40	12	3	1

Nota: el personal se registra en el espacio universitario según su lugar de pago.



Facultad de Antropología 2010

Año de fundación 1978

Alumnado								
Nivel	Nivel en CIEES	Acreditado	PNPC	1er. ingreso	Matrícula 2010-2011	Egresados	Titulados / Graduados	
Licenciatura		1		103	329	64	25	
Licenciado en Antropología Social	1	✓		103	329	64	25	
Maestría					5	1	1	
Antropología y Estudios de la Cultura					5			
Antropología Social ¹						1	1	
Total		1		103	334	65	26	
Tutoría	Tutores		Alumnos que reciben tutoría			Alumnos en el Proinsta por tutor		
	24		327			14		
Investigación								
Cuerpos académicos registrados en SEP	Consolidados		En consolidación		En formación		Total	
					1		1	
Profesores de tiempo completo	Registrados en SEP		Promep	SNI	Con doctorado	Con estudios avanzados		
	10		6	3	3	10		
Proyectos y productos	Total de proyectos		Proyectos vigentes		Finiquitados	Productos		
	6		2		4	4		
Cooperación académica	Alumnos UAEM		Alumnos externos					
	4		2					
Difusión cultural								
Talleres artístico-culturales	Alumnos	79		Talleres	6			
Extensión y vinculación								
Becarios técnico superior y licenciatura		260						
Becas	UAEM	Externas	Pronabes		Otras		Total	
	356		39		3	398		
Otros apoyos	Prestación		Seguro Estudiantil Universitario					
	16		2					
Servicio social	Sector público		Sector privado		Sector social		Total	
	21		2		35		58	
Participantes en las BUM	48							
Personal								
Académico	Tiempo completo	Medio tiempo	Asignatura	Técnico académico tiempo completo	Técnico académico medio tiempo	Total personas		
	13	2	19	2		36		
Administrativo	Directivo	Confianza	Sindicalizado	Total personas				
	1	7	17	25				
Infraestructura y apoyo académico								
		Bibliotecas	Títulos	Volúmenes	Salas de cómputo	Computadoras	Auditorios	Centros de autoacceso
		1	10 271	18 366	1	141	1	1
Aulas de clase automatizada	Aulas digitales	Aulas	Laboratorios	Talleres	Cubículos	Cubículos para PTC	Canchas	Cafeterías
	3	15		1	25	13	1	1

¹ Programa educativo en desplazamiento o no vigente.

Notas: programa de calidad es aquel que está acreditado y/o tiene nivel 1 de CIEES.

El personal se registra en el espacio universitario según su lugar de pago.



Facultad de Arquitectura y Diseño 2010

Año de fundación 1964

Alumnado								
Nivel	Nivel en CIEES	Acreditado	PNPC	1er. ingreso	Matrícula 2010-2011	Egresados	Titulados / Graduados	
Licenciatura		2		330	1 442	180	158	
Arquitecto	1	✓		131	569	76	84	
Licenciado en Administración y Promoción de la Obra	1	✓		63	173	24	6	
Licenciado en Diseño Gráfico	1			70	342	41	43	
Licenciado en Diseño Industrial	1			66	358	39	25	
Especialidad			1			35		
Valuación de Bienes Inmuebles			✓			35		
Maestría			1	19	50	2	3	
Diseño			✓	19	50	2	3	
Doctorado				2	10			
Diseño				2	10			
Total		2	2	351	1 502	217	161	
Tutoría	Tutores		Alumnos que reciben tutoría			Alumnos en el Proinsa por tutor		
	146		1 031			7		
Investigación								
Cuerpos académicos registrados en SEP	Consolidados		En consolidación		En formación		Total	
			2		1		3	
Profesores de tiempo completo	Registrados en SEP		Promep	SNI	Con doctorado	Con estudios avanzados		
	29		19	2	15	25		
Proyectos y productos	Total de proyectos		Proyectos vigentes		Finiquitados	Productos		
	20		8		12	17		
Cooperación académica	Alumnos UAEM		Alumnos externos					
	14		4					
Difusión cultural								
Talleres artístico-culturales	Alumnos	77		Talleres	4			
Extensión y vinculación								
Becarios técnico superior y licenciatura		991						
Becas	UAEM	Externas	Pronabes		Otras		Total	
	1 209		179				1 388	
Otros apoyos	Prestación		Seguro Estudiantil Universitario					
	141		10					
Servicio social	Sector público		Sector privado		Sector social		Total	
	171		24		19		214	
Participantes en las BUM		10						
Personal								
Académico	Tiempo completo	Medio tiempo	Asignatura	Técnico académico tiempo completo	Técnico académico medio tiempo	Total personas		
	28	15	280	4	1	328		
Administrativo	Directivo	Confianza	Sindicalizado	Total personas				
	1	11	41	53				
Infraestructura y apoyo académico								
		Bibliotecas	Títulos	Volúmenes	Salas de cómputo	Computadoras	Auditorios	Centros de autoacceso
		1	9 140	16 797	9	387	1	
Aulas de clase automatizada	Aulas digitales	Aulas	Laboratorios	Talleres	Cubículos	Cubículos para PTC	Canchas	Cafeterías
3	3	34	4	10	65	30	1	1

Notas: programa de calidad es aquel que está acreditado y/o tiene nivel 1 de CIEES.
El personal se registra en el espacio universitario según su lugar de pago.



Facultad de Artes 2010

				Año de fundación		1996		
Alumnado								
Nivel	Nivel en CIEES	Acreditado	PNPC	1er. ingreso	Matrícula 2010-2011	Egresados	Titulados / Graduados	
Licenciatura		1		92	210	26	15	
Licenciado en Artes Plásticas	1	✓		92	210	26	15	
Maestría			1	16	25			
Maestría en Estudios Visuales			✓	16	25			
Total		1	1	108	235	26	15	
Tutoría	Tutores		Alumnos que reciben tutoría			Alumnos en el Proinsta por tutor		
	31		205			7		
Investigación								
Cuerpos académicos registrados en SEP	Consolidados		En consolidación		En formación		Total	
					1		1	
Profesores de tiempo completo	Registrados en SEP		Promep	SNI	Con doctorado	Con estudios avanzados		
	8		6	1	1	6		
Proyectos y productos	Total de proyectos		Proyectos vigentes		Finiquitados	Productos		
	2				2			
Cooperación académica	Alumnos UAEM		Alumnos externos					
	13		5					
Difusión cultural								
Talleres artístico-culturales	Alumnos			Talleres				
Extensión y vinculación								
Becarios técnico superior y licenciatura	128							
Becas	UAEM	Externas	Pronabes		Otras		Total	
	152		19				171	
Otros apoyos	Prestación		Seguro Estudiantil Universitario					
	23							
Servicio social	Sector público		Sector privado		Sector social		Total	
	17		2		4		23	
Participantes en las BUM	6							
Personal								
Académico	Tiempo completo	Medio tiempo	Asignatura	Técnico académico tiempo completo	Técnico académico medio tiempo	Total personas		
	8	3	24			35		
Administrativo	Directivo	Confianza	Sindicalizado	Total personas				
	1	11	13	25				
Infraestructura y apoyo académico								
		Bibliotecas	Títulos	Volúmenes	Salas de cómputo	Computadoras	Auditorios	Centros de autoacceso
		1	6 820	8 303	2	113		
Aulas de clase automatizada	Aulas digitales	Aulas	Laboratorios	Talleres	Cubículos	Cubículos para PTC	Canchas	Cafeterías
2	3	15	3	9	14	6		

Notas: programa de calidad es aquel que está acreditado y/o tiene nivel 1 de CIEES.
El personal se registra en el espacio universitario según su lugar de pago.



Facultad de Ciencias 2010

Año de fundación 1986

Alumnado								
Nivel	Nivel en CIEES	Acreditado	PNPC	1er. ingreso	Matrícula 2010-2011	Egresados	Titulados / Graduados	
Licenciatura		1		190	639	79	76	
Licenciado en Biología	1	✓		79	313	52	49	
Licenciado en Física	1			52	161	14	15	
Licenciado en Matemáticas	1			59	165	13	12	
Maestría			1	4	8	4	6	
Ciencias				4	8			
Ciencias Agropecuarias y Recursos Naturales			✓			4	3	
Ciencias con Opción Física No Lineal y Ciencias Nucleares¹							3	
Doctorado			1	7	19	9	9	
Ciencias				7	18			
Ciencias Agropecuarias y Recursos Naturales			✓			2	5	
Ciencias con Opción Física No Lineal y Ciencias Nucleares¹					1	7	4	
Total		1	2	201	666	92	91	
Tutoría	Tutores		Alumnos que reciben tutoría			Alumnos en el Proinsa por tutor		
	62		639			10		
Investigación								
Cuerpos académicos registrados en SEP		Consolidados		En consolidación		En formación		Total
		2		4		4		10
Profesores de tiempo completo		Registrados en SEP		Promep	SNI	Con doctorado	Con estudios avanzados	
		54		35	26	41	53	
Proyectos y productos		Total de proyectos		Proyectos vigentes		Finiquitados	Productos	
		69		44		25	40	
Cooperación académica		Alumnos UAEM		Alumnos externos				
		8		2				
Difusión cultural								
Talleres artístico-culturales		Alumnos			Talleres			
Extensión y vinculación								
Becarios técnico superior y licenciatura		472						
Becas	UAEM	Externas	Pronabes			Otras		Total
	376		182			30		588
Otros apoyos	Prestación			Seguro Estudiantil Universitario				
	30							
Servicio social		Sector público		Sector privado		Sector social		Total
		63		1				64
Participantes en las BUM		3						
Personal								
Académico		Tiempo completo	Medio tiempo	Asignatura	Técnico académico tiempo completo	Técnico académico medio tiempo	Total personas	
		51	8	35	1		95	
Administrativo		Directivo	Confianza	Sindicalizado	Total personas			
		1	3	28	32			
Infraestructura y apoyo académico								
		Bibliotecas ²	Títulos	Volúmenes	Salas de cómputo	Computadoras	Auditorios	Centros de autoacceso
		2	13 616	21 394	4	287	1	
Aulas de clase automatizada	Aulas digitales	Aulas	Laboratorios	Talleres	Cubículos	Cubículos para PTC	Canchas	Cafeterías
8	2	18	25	1	106	64	1	

¹ Programa educativo en desplazamiento o no vigente.

² Biblioteca de Área "El Cerrillo" da atención a las facultades de Ciencias, Ciencias Agrícolas y Medicina Veterinaria y Zootecnia.

Notas: programa de calidad es aquel que está acreditado y/o tiene nivel 1 de CIEES.

El personal se registra en el espacio universitario según su lugar de pago.

Facultad de Ciencias Agrícolas 2010

Año de fundación 1973

Alumnado							
Nivel	Nivel en CIEES	Acreditado	PNPC	1er. ingreso	Matrícula 2010-2011	Egresados	Titulados / Graduados
Licenciatura		3		154	616	91	78
Ingeniero Agrónomo en Floricultura	1	✓		39	162	21	8
Ingeniero Agrónomo Fitotecnista	1	✓		58	241	27	33
Ingeniero Agrónomo Industrial	1	✓		57	213	43	30
Ingeniero Agrónomo Zootecnista ¹							6
Ingeniero Agrónomo en Producción ¹							1
Especialidad			1	18	18	13	
Floricultura			✓	18	18	13	
Maestría			2		1	17	16
Agroindustria Rural, Desarrollo Territorial y Turismo Agroalimentario			✓				
Ciencias Agropecuarias y Recursos Naturales			✓		1	17	16
Doctorado			1		9	1	8
Ciencias Agropecuarias y Recursos Naturales			✓		9	1	8
Total		3	4	172	644	122	102
Tutoría	Tutores		Alumnos que reciben tutoría			Alumnos en el Proinsta por tutor	
	44		573			13	
Investigación							
Cuerpos académicos registrados en SEP	Consolidados		En consolidación		En formación		Total
					2		2
Profesores de tiempo completo	Registrados en SEP		Promep	SNI	Con doctorado	Con estudios avanzados	
	43		15	11	17	40	
Proyectos y productos	Total de proyectos		Proyectos vigentes		Finiquitados	Productos	
	43		25		18	25	
Cooperación académica	Alumnos UAEM		Alumnos externos				
	8		8				
Difusión cultural							
Talleres artístico-culturales	Alumnos	196		Talleres	10		
Extensión y vinculación							
Becarios técnico superior y licenciatura	429						
Becas	UAEM	Externas	Pronabes		Otras		Total
	451		122		12		585
Otros apoyos	Prestación		Seguro Estudiantil Universitario				
	29		13				
Servicio social	Sector público		Sector privado		Sector social		Total
	67		11		6		84
Participantes en las BUM	13						
Personal							
Académico	Tiempo completo	Medio tiempo	Asignatura	Técnico académico tiempo completo	Técnico académico medio tiempo	Total personas	
	44	3	38	4	2	91	
Administrativo	Directivo	Confianza	Sindicalizado	Total personas			
	1	5	54	60			
Infraestructura y apoyo académico							
	Bibliotecas ²	Títulos	Volúmenes	Salas de cómputo	Computadoras	Auditorios	Centros de autoacceso
	2	13 616	21 394	2	205	1	1
Aulas de clase automatizada	Aulas digitales	Aulas	Laboratorios	Talleres	Cubículos	Cubículos para PTC	Canchas
	3	20	15	3	61	33	4
							1

¹ Programa educativo en desplazamiento o no vigente.

² Biblioteca de Área "El Cerrillo" da atención a las facultades de Ciencias, Ciencias Agrícolas y Medicina Veterinaria y Zootecnia.

Notas: programa de calidad es aquel que está acreditado y/o tiene nivel 1 de CIEES.

El personal se registra en el espacio universitario según su lugar de pago.



Facultad de Ciencias de la Conducta 2010

Año de fundación 1973

Alumnado								
Nivel	Nivel en CIEES	Acreditado	PNPC	1er. ingreso	Matrícula 2010-2011	Egresados	Titulados / Graduados	
Técnico superior							3	
Técnico Superior en Trabajo Social ¹							3	
Licenciatura		3		390	1 551	253	201	
Licenciado en Educación	1	✓		51	210	44	20	
Licenciado en Psicología	1	✓		252	1 142	175	155	
Licenciado en Trabajo Social	1	✓		87	199	34	26	
Especialidad				7	7			
Intervención Clínica Psicoanalítica				7	7			
Maestría			2	38	62	26	28	
Educación				9	12	5	5	
Educación Media Superior							1	
Educación Superior ¹						4	5	
Estudios de la Familiar ¹						3	3	
Práctica Docente			✓	11	20	7	7	
Psicología			✓	18	30	6	6	
Psicología Clínica ¹						1	1	
Doctorado			2					
Ciencias de la Salud			✓					
Ciencias Sociales			✓					
Total		3	4	435	1 613	279	232	
Tutoría	Tutores		Alumnos que reciben tutoría			Alumnos en el Proinsta por tutor		
	58		1 498			26		
Investigación								
Cuerpos académicos registrados en SEP	Consolidados		En consolidación		En formación		Total	
	1		3		3		7	
Profesores de tiempo completo	Registrados en SEP		Promep	SNI	Con doctorado	Con estudios avanzados		
	53		28	7	19	50		
Proyectos y productos	Total de proyectos		Proyectos vigentes		Finiquitados	Productos		
	29		20		9	74		
Cooperación académica	Alumnos UAEM		Alumnos externos					
	14		12					
Difusión cultural								
Talleres artístico-culturales	Alumnos	1 081		Talleres	64			
Extensión y vinculación								
Becarios técnico superior y licenciatura		1 243						
Becas	UAEM	Externas	Pronabes		Otras		Total	
	1 216		434		5		1 655	
Otros apoyos	Prestación		Seguro Estudiantil Universitario					
	100		18					
Servicio social	Sector público		Sector privado		Sector social		Total	
	205		34		7		246	
Participantes en las BUM		20						
Personal								
Académico	Tiempo completo	Medio tiempo	Asignatura	Técnico académico tiempo completo	Técnico académico medio tiempo	Total personas		
	50	3	81	4		138		
Administrativo	Directivo	Confianza	Sindicalizado	Total personas				
	1	13	37	51				
Infraestructura y apoyo académico								
		Bibliotecas	Títulos	Volúmenes	Salas de cómputo	Computadoras	Auditorios	Centros de autoacceso
		1	13 567	20 177	2	240	1	1
Aulas de clase automatizada	Aulas digitales	Aulas	Laboratorios	Talleres	Cubículos	Cubículos para PTC	Canchas	Cafeterías
2	3	24	2		92	55	2	1

¹ Programa educativo en desplazamiento o no vigente.

Notas: programa de calidad es aquel que está acreditado y/o tiene nivel 1 de CIEES.

El personal se registra en el espacio universitario según su lugar de pago.

Facultad de Ciencias Políticas y Sociales 2010

Año de fundación 1977

Alumnado								
Nivel		Nivel en CIEES	Acreditado	PNPC	1er. ingreso	Matrícula 2010-2011	Egresados	Titulados / Graduados
Licenciatura			3		203	861	112	92
Licenciado en Ciencias Políticas y Administración Pública		1	✓		107	421	50	42
Licenciado en Comunicación		1	✓		67	308	45	43
Licenciado en Sociología		1	✓		29	132	17	7
Maestría				3		17	7	11
Administración Pública con Especialidad en Gobierno y Administración Municipal								3
Administración Pública y Gobierno				✓		10	2	2
Administración y Políticas Públicas ^d							3	4
Estudios para la Paz y el Desarrollo				✓		7	2	2
Doctorado						16	8	7
Ciencias Sociales				✓		16	8	7
Total			3	3	203	894	127	110
Tutoría		Tutores		Alumnos que reciben tutoría			Alumnos en el Proinsa por tutor	
		65		821			13	
Investigación								
Cuerpos académicos registrados en SEP		Consolidados		En consolidación		En formación		Total
				6		4		10
Profesores de tiempo completo		Registrados en SEP		Promep	SNI	Con doctorado	Con estudios avanzados	
		56		42	22	27	51	
Proyectos y productos		Total de proyectos		Proyectos vigentes		Finiquitados	Productos	
		40		23		17	54	
Cooperación académica		Alumnos UAEM		Alumnos externos				
		17		16				
Difusión cultural								
Talleres artístico-culturales		Alumnos	230		Talleres	19		
Extensión y vinculación								
Becarios técnico superior y licenciatura		594						
Becas	UAEM	Externas	Pronabes			Otras		Total
	666		146			3		815
Otros apoyos	Prestación			Seguro Estudiantil Universitario				
	63			7				
Servicio social		Sector público		Sector privado		Sector social		Total
		106		6		9		121
Participantes en las BUM		19						
Personal								
Académico		Tiempo completo	Medio tiempo	Asignatura	Técnico académico tiempo completo	Técnico académico medio tiempo	Total personas	
		62	4	76	5		147	
Administrativo		Directivo	Confianza	Sindicalizado	Total personas			
		1	15	39	55			
Infraestructura y apoyo académico								
		Bibliotecas	Títulos	Volúmenes	Salas de cómputo	Computadoras	Auditorios	Centros de autoacceso
		1	18 641	26 881	3	319	2	1
Aulas de clase automatizada	Aulas digitales	Aulas	Laboratorios	Talleres	Cubículos	Cubículos para PTC	Canchas	Cafeterías
10	3	27	1	8	113	65	1	1

¹ Programa educativo en desplazamiento o no vigente.

Notas: programa de calidad es aquel que está acreditado y/o tiene nivel 1 de CIEES.

El personal se registra en el espacio universitario según su lugar de pago.



Facultad de Contaduría y Administración 2010

Año de fundación 1956

Alumnado							
Nivel	Nivel en CIEES	Acreditado	PNPC	1er. ingreso	Matrícula 2010-2011	Egresados	Titulados / Graduados
Licenciatura		3		597	2 329	313	303
Licenciado en Administración	1	✓		217	932	134	106
Licenciado en Contaduría	1	✓		192	747	114	135
Licenciado en Informática Administrativa	1	✓		124	521	65	62
Licenciado en Informática Administrativa (modalidad a distancia)				64	129		
Especialidad			1				
Administración de Empresas Turísticas			✓				
Maestría				151	281	34	34
Administración (Gestión Organizacional, Contabilidad Gerencial, Administración Financiera, Auditoría, Fiscal, Tecnologías de Información y Sistemas de Salud)				116	213	17	16
Administración de Empresas ¹							1
Administración (Sistemas de Salud) ¹						5	6
Administración ¹						7	7
Alta Dirección en Sistemas de Información				12	23		
Auditoría ¹						3	2
Finanzas				23	45	2	2
Doctorado			1	4	13		
Doctorado en Ciencias Económico Administrativas			✓	4	13		
Total		3	2	752	2 623	347	337
Tutoría	Tutores		Alumnos que reciben tutoría			Alumnos en el Proinsta por tutor	
	96		2 159			22	
Investigación							
Cuerpos académicos registrados en SEP	Consolidados		En consolidación		En formación		Total
					3		3
Profesores de tiempo completo	Registrados en SEP		Promep	SNI	Con doctorado	Con estudios avanzados	
	33		17	2	6	30	
Proyectos y productos	Total de proyectos		Proyectos vigentes		Finiquitados	Productos	
	10		5		5	46	
Cooperación académica	Alumnos UAEM		Alumnos externos				
	31		2				
Difusión cultural							
Talleres artístico-culturales	Alumnos	720		Talleres	54		
Extensión y vinculación							
Becarios técnico superior y licenciatura	1 730						
Becas	UAEM	Externas	Pronabes		Otras		Total
	2 187		407		1		2 595
Otros apoyos	Prestación		Seguro Estudiantil Universitario				
	246		16				
Servicio social	Sector público		Sector privado		Sector social		Total
	199		110		22		331
Participantes en las BUM	3						
Personal							
Académico	Tiempo completo	Medio tiempo	Asignatura	Técnico académico tiempo completo	Técnico académico medio tiempo	Total personas	
	38	1	189	2		230	
Administrativo	Directivo	Confianza	Sindicalizado	Total personas			
	1	8	80	89			
Infraestructura y apoyo académico							
	Bibliotecas	Títulos	Volúmenes	Salas de cómputo	Computadoras	Auditorios	Centros de autoacceso
	3	13 231	25 361	10	440	2	2
Aulas de clase automatizada	Aulas digitales	Aulas	Laboratorios	Talleres	Cubículos	Cubículos para PTC	Canchas
4	2	50		18	104	30	4
							2

¹ Programa educativo en desplazamiento o no vigente.

Notas: programa de calidad es aquel que está acreditado y/o tiene nivel 1 de CIEES.

El personal se registra en el espacio universitario según su lugar de pago.

Facultad de Derecho 2010

Año de fundación 1956

Alumnado							
Nivel	Nivel en CIEES	Acreditado	PNPC	1er. ingreso	Matrícula 2010-2011	Egresados	Titulados / Graduados
Licenciatura		1		378	1 698	230	350
Licenciado en Derecho	1	✓		378	1 698	230	350
Especialidad				64	64	49	
Derecho de Amparo				17	17	20	
Derecho Legislativo				4	4		
Derecho Penal				7	7	9	
Derecho Procesal				22	22	20	
Procedimientos Jurídico-Electorales				14	14		
Maestría					2	9	12
Administración de Justicia ¹							
Derecho					2	9	12
Derecho Privado ¹							
Doctorado					8	2	
Derecho					8	2	
Total		1		442	1 772	290	362
Tutoría	Tutores		Alumnos que reciben tutoría			Alumnos en el Proinsta por tutor	
	119		1 671			14	
Investigación							
Cuerpos académicos registrados en SEP	Consolidados		En consolidación		En formación		Total
	1		1		1		3
Profesores de tiempo completo	Registrados en SEP		Promep	SNI	Con doctorado	Con estudios avanzados	
	29		12	5	11	26	
Proyectos y productos	Total de proyectos		Proyectos vigentes		Finiquitados	Productos	
	18		6		12	24	
Cooperación académica	Alumnos UAEM		Alumnos externos				
	18		1				
Difusión cultural							
Talleres artístico-culturales	Alumnos	411		Talleres	21		
Extensión y vinculación							
Becarios técnico superior y licenciatura	1 245						
Becas	UAEM	Externas	Pronabes		Otras		Total
	1 619		237		2		1 858
Otros apoyos	Prestación		Seguro Estudiantil Universitario				
	104		15				
Servicio social	Sector público		Sector privado		Sector social		Total
	262		5		28		295
Participantes en las BUM	15						
Personal							
Académico	Tiempo completo	Medio tiempo	Asignatura	Técnico académico tiempo completo	Técnico académico medio tiempo	Total personas	
	29	8	182	1		220	
Administrativo	Directivo	Confianza	Sindicalizado	Total personas			
	1	18	58	77			
Infraestructura y apoyo académico							
	Bibliotecas	Títulos	Volúmenes	Salas de cómputo	Computadoras	Auditorios	Centros de autoacceso
	3	12 792	24 224	4	277	3	1
Aulas de clase automatizada	Aulas digitales	Aulas	Laboratorios	Talleres	Cubículos	Cubículos para PTC	Canchas
2	3	35	2	74	38	1	1

¹ Programa educativo en desplazamiento o no vigente.

Notas: programa de calidad es aquel que está acreditado y/o tiene nivel 1 de CIEES.

El personal se registra en el espacio universitario según su lugar de pago.



Facultad de Economía 2010

Año de fundación 1977

Alumnado								
Nivel	Nivel en CIEES	Acreditado	PNPC	1er. ingreso	Matrícula 2010-2011	Egresados	Titulados / Graduados	
Licenciatura		2		263	1 223	156	97	
Licenciado en Actuaría	1			85	379	42	28	
Licenciado en Economía	1	✓		92	398	43	29	
Licenciado en Relaciones Económicas Internacionales	1	✓		86	446	71	40	
Maestría			1	4	9	8	9	
Economía Aplicada			✓	4	8		1	
Economía con Énfasis en Economía Financiera y Economía del Estado de México¹						1		
Estudios Urbanos y Regionales					1	7	8	
Doctorado			1			4	4	
Ciencias Económico Administrativas			✓			4	4	
Total		2	2	267	1 232	168	110	
Tutoría	Tutores		Alumnos que reciben tutoría			Alumnos en el Proinsa por tutor		
	71		1 205			17		
Investigación								
Cuerpos académicos registrados en SEP	Consolidados		En consolidación		En formación		Total	
	1				2		3	
Profesores de tiempo completo	Registrados en SEP		Promep	SNI	Con doctorado		Con estudios avanzados	
	34		23	7	17		34	
Proyectos y productos	Total de proyectos		Proyectos vigentes		Finiquitados		Productos	
	26		17		9		14	
Cooperación académica	Alumnos UAEM		Alumnos externos					
	35		10					
Difusión cultural								
Talleres artístico-culturales	Alumnos	49		Talleres	5			
Extensión y vinculación								
Becarios técnico superior y licenciatura	1 033							
Becas	UAEM	Externas	Pronabes		Otras		Total	
	1 197		228		6		1 431	
Otros apoyos	Prestación		Seguro Estudiantil Universitario					
	75		13					
Servicio social	Sector público		Sector privado		Sector social		Total	
	110		36		11		157	
Participantes en las BUM	8							
Personal								
Académico	Tiempo completo	Medio tiempo	Asignatura	Técnico académico tiempo completo	Técnico académico medio tiempo	Total personas		
	37		84	5		126		
Administrativo	Directivo	Confianza	Sindicalizado	Total personas				
	1	6	22	29				
Infraestructura y apoyo académico								
	Bibliotecas	Títulos	Volúmenes	Salas de cómputo	Computadoras	Auditorios	Centros de autoacceso	
	1	10 244	17 218	6	207	1	1	
Aulas de clase automatizada	Aulas digitales	Aulas	Laboratorios	Talleres	Cubículos	Cubículos para PTC	Canchas	Cafeterías
5	3	18			63	48	1	1

¹ Programa educativo en desplazamiento o no vigente.

Notas: programa de calidad es aquel que está acreditado y/o tiene nivel 1 de CIEES.

El personal se registra en el espacio universitario según su lugar de pago.

Facultad de Enfermería y Obstetricia 2010

Año de fundación 1955

Alumnado								
Nivel		Nivel en CIEES	Acreditado	PNPC	1er. ingreso	Matrícula 2010-2011	Egresados	Titulados / Graduados
Licenciatura			1		322	1 055	151	173
Enfermero General con Bachillerato ¹								15
Licenciado en Enfermería		1	✓		284	949	151	158
Licenciado en Gerontología		NA			38	106		
Especialidad				1			21	
Enfermería en Salud Familiar				✓			8	
Gerontología							13	
Maestría					60	82	8	16
Enfermería (Perinatal, Quirúrgica y Terapia Intensiva)					60	57		
Enfermería (Administración, Docencia, Salud Laboral y Salud Pública)						25	4	11
Maestría en Enfermería con Énfasis en Salud Comunitaria y Administración en Servicios de Enfermería ¹							4	5
Doctorado				1				
Ciencias de la Salud				✓				
Total			1	2	382	1 137	180	189
Tutoría		Tutores		Alumnos que reciben tutoría			Alumnos en el Proinsa por tutor	
		47		1 054			22	
Investigación								
Cuerpos académicos registrados en SEP		Consolidados		En consolidación		En formación		Total
						2		2
Profesores de tiempo completo		Registrados en SEP		Promep	SNI	Con doctorado	Con estudios avanzados	
		44		9	1	5	37	
Proyectos y productos		Total de proyectos		Proyectos vigentes		Finiquitados	Productos	
		16		12		4	26	
Cooperación académica		Alumnos UAEM		Alumnos externos				
		1		1				
Difusión cultural								
Talleres artístico-culturales		Alumnos	169		Talleres	11		
Extensión y vinculación								
Becarios técnico superior y licenciatura		945						
Becas	UAEM	Externas	Pronabes			Otras		Total
	789		439			5		1 233
Otros apoyos	Prestación			Seguro Estudiantil Universitario				
	21			2				
Servicio social		Sector público		Sector privado		Sector social		Total
		150		17		7		174
Participantes en las BUM		43						
Personal								
Académico		Tiempo completo	Medio tiempo	Asignatura	Técnico académico tiempo completo	Técnico académico medio tiempo	Total personas	
		45		84	2		131	
Administrativo		Directivo	Confianza	Sindicalizado	Total personas			
		1	2	51	54			
Infraestructura y apoyo académico								
		Bibliotecas	Títulos	Volúmenes	Salas de cómputo	Computadoras	Auditorios	Centros de autoacceso
		1	4 918	8 940	4	208	3	1
Aulas de clase automatizada	Aulas digitales	Aulas	Laboratorios	Talleres	Cubículos	Cubículos para PTC	Canchas	Cafeterías
2	3	32	4		67	44	1	1

¹ Programa educativo en desplazamiento o no vigente.

Notas: programa de calidad es aquel que está acreditado y/o tiene nivel 1 de CIEES.

El personal se registra en el espacio universitario según su lugar de pago.



Facultad de Geografía 2010

Año de fundación 1979

Alumnado								
Nivel		Nivel en CIEES	Acreditado	PNPC	1er. ingreso	Matrícula 2010-2011	Egresados	Titulados / Graduados
Licenciatura			1		117	464	90	46
Licenciado en Geografía ¹		1	✓		80	322	60	32
Licenciado en Geoinformática ²		1			37	142	30	14
Especialidad				1	20	20	17	
Cartografía Automatizada, Teledetección y Sistemas de Información Geográfica				✓	20	20	17	
Maestría				2	7	21	1	7
Análisis Espacial y Geoinformática				✓	7	21	1	7
Ciencias Ambientales				✓				
Doctorado				1				
Ciencias Ambientales				✓				
Total			1	4	144	505	108	53
Tutoría		Tutores		Alumnos que reciben tutoría			Alumnos en el Proinsa por tutor	
		39		454			12	
Investigación								
Cuerpos académicos registrados en SEP		Consolidados		En consolidación		En formación		Total
				2		1		3
Profesores de tiempo completo		Registrados en SEP		Promep	SNI	Con doctorado	Con estudios avanzados	
		25		17	9	17	22	
Proyectos y productos		Total de proyectos		Proyectos vigentes		Finiquitados	Productos	
		21		12		9	42	
Cooperación académica		Alumnos UAEM		Alumnos externos				
		3						
Difusión cultural								
Talleres artístico-culturales		Alumnos	59		Talleres	5		
Extensión y vinculación								
Becarios técnico superior y licenciatura		356						
Becas	UAEM	Externas	Pronabes			Otras		Total
	385		109			13		507
Otros apoyos	Prestación			Seguro Estudiantil Universitario				
	16			1				
Servicio social		Sector público		Sector privado		Sector social		Total
		48		2		9		59
Participantes en las BUM								
Personal								
Académico		Tiempo completo	Medio tiempo	Asignatura	Técnico académico tiempo completo	Técnico académico medio tiempo	Total personas	
		25	3	27	2		57	
Administrativo		Directivo	Confianza	Sindicalizado	Total personas			
		1	8	25	34			
Infraestructura y apoyo académico								
		Bibliotecas	Títulos	Volúmenes	Salas de cómputo	Computadoras	Auditorios	Centros de autoacceso
		1	6 296	11 150		265	1	
Aulas de clase automatizada	Aulas digitales	Aulas	Laboratorios	Talleres	Cubículos	Cubículos para PTC	Canchas	Cafeterías
	3	11	2	5	46	30	1	1

¹ Incluye Licenciado en Geografía y Ordenación del Territorio.

² Incluye Licenciado en Ciencias Geoinformáticas.

Notas: programa de calidad es aquel que está acreditado y/o tiene nivel 1 de CIEES.

El personal se registra en el espacio universitario según su lugar de pago.

Facultad de Humanidades 2010

Año de fundación

1965

Alumnado							
Nivel	Nivel en CIEES	Acreditado	PNPC	1er. ingreso	Matrícula 2010-2011	Egresados	Titulados / Graduados
Licenciatura		4		269	1 000	116	73
Licenciado en Artes Teatrales	1			32	105	12	2
Licenciado en Ciencias de la Información	1	✓		38	141	14	13
Licenciado en Filosofía	1	✓		59	222	26	12
Licenciado en Historia	1	✓		76	293	41	22
Licenciado en Letras Latinoamericanas	1	✓		64	239	23	24
Maestría			1	20	46	11	14
Humanidades			✓	20	46	11	14
Doctorado			1	5	27	1	
Humanidades			✓	5	27	1	
Total		4	2	294	1 073	128	87
Tutoría	Tutores		Alumnos que reciben tutoría			Alumnos en el Proinsta por tutor	
	121		982			8	
Investigación							
Cuerpos académicos registrados en SEP	Consolidados		En consolidación		En formación		Total
	2		1		8		11
Profesores de tiempo completo	Registrados en SEP		Promep	SNI	Con doctorado	Con estudios avanzados	
	57		34	18	29	52	
Proyectos y productos	Total de proyectos		Proyectos vigentes		Finiquitados	Productos	
	45		24		21	36	
Cooperación académica	Alumnos UAEM		Alumnos externos				
	8		9				
Difusión cultural							
Talleres artístico-culturales	Alumnos			Talleres			
Extensión y vinculación							
Becarios técnico superior y licenciatura	615						
Becas	UAEM	Externas	Pronabes		Otras		Total
	689		149		4		842
Otros apoyos	Prestación		Seguro Estudiantil Universitario				
	65		4				
Servicio social	Sector público		Sector privado		Sector social		Total
	97		9		23		129
Participantes en las BUM	14						
Personal							
Académico	Tiempo completo	Medio tiempo	Asignatura	Técnico académico tiempo completo	Técnico académico medio tiempo	Total personas	
	58	6	86		1	151	
Administrativo	Directivo	Confianza	Sindicalizado	Total personas			
	1	19	33	53			
Infraestructura y apoyo académico							
	Bibliotecas	Títulos	Volúmenes	Salas de cómputo	Computadoras	Auditorios	Centros de autoacceso
	2	52 979	71 531	2	212	2	1
Aulas de clase automatizada	Aulas digitales	Aulas	Laboratorios	Talleres	Cubículos	Cubículos para PTC	Cafeterías
5	3	40	2	1	97	88	1

Notas: programa de calidad es aquel que está acreditado y/o tiene nivel 1 de CIEES.
El personal se registra en el espacio universitario según su lugar de pago.



Facultad de Ingeniería 2010

Año de fundación 1956

Alumnado								
Nivel	Nivel en CIEES	Acreditado	PNPC	1er. ingreso	Matrícula 2010-2011	Egresados	Titulados / Graduados	
Licenciatura		1		459	1 831	198	160	
Ingeniero Civil	1	✓		126	469	58	33	
Ingeniero en Computación	1			139	573	60	56	
Ingeniero en Electrónica	1			67	289	39	26	
Ingeniero Mecánico	1			127	500	41	45	
Maestría			2	33	86	7	14	
Ciencias Ambientales			✓					
Ciencias del Agua			✓	8	14	5	6	
Diseño Mecánico							1	
Informática					5	1	2	
Ingeniería (Estructuras, Mecánica y Transporte)				7	20		2	
Ingeniería Análisis de Decisiones				6	20	1	1	
Ingeniería con Énfasis en Administración de la Construcción				12	27		1	
Ingeniería del Transporte ¹							1	
Sistemas de Manufacturas						3	4	
Doctorado			2	4	16	2	1	
Ciencias Ambientales			✓					
Ciencias del Agua			✓	4	11	1	1	
Ingeniería (Estructuras, Mecánica y Transporte)					5	1		
Total		1	4	496	1 933	207	175	
Tutoría	Tutores		Alumnos que reciben tutoría			Alumnos en el Proinsta por tutor		
	107		1 708			16		
Investigación								
Cuerpos académicos registrados en SEP		Consolidados		En consolidación		En formación		Total
		2		2		3		7
Profesores de tiempo completo		Registrados en SEP		Promep	SNI	Con doctorado	Con estudios avanzados	
		85		35	17	44	78	
Proyectos y productos		Total de proyectos		Proyectos vigentes		Finiquitados	Productos	
		88		62		26	35	
Cooperación académica		Alumnos UAEM		Alumnos externos				
		10		6				
Difusión cultural								
Talleres artístico-culturales		Alumnos	206		Talleres	15		
Extensión y vinculación								
Becarios técnico superior y licenciatura		1 176						
Becas	UAEM	Externas	Pronabes			Otras		Total
	1 238		235			16		1 489
Otros apoyos	Prestación			Seguro Estudiantil Universitario				
	101			8				
Servicio social		Sector público		Sector privado		Sector social		Total
		169		39		4		212
Participantes en las BUM								
Personal								
Académico		Tiempo completo	Medio tiempo	Asignatura	Técnico académico tiempo completo	Técnico académico medio tiempo	Total personas	
		81	11	158	5		255	
Administrativo		Directivo	Confianza	Sindicalizado	Total personas			
		1	23	67	91			
Infraestructura y apoyo académico								
		Bibliotecas	Títulos	Volúmenes	Salas de cómputo	Computadoras	Auditorios	Centros de autoacceso
		2	12 831	26 488	13	490	5	1
Aulas de clase automatizada	Aulas digitales	Aulas	Laboratorios	Talleres	Cubículos	Cubículos para PTC	Canchas	Cafeterías
2	3	47	23	2	95	70	1	2

¹ Programa educativo en desplazamiento o no vigente.

Notas: programa de calidad es aquel que está acreditado y/o tiene nivel 1 de CIEES.

El personal se registra en el espacio universitario según su lugar de pago.

Facultad de Lenguas 2010

Año de fundación 1992

Alumnado								
Nivel	Nivel en CIEES	Acreditado	PNPC	1er. ingreso	Matrícula 2010-2011	Egresados	Titulados / Graduados	
Licenciatura	1			196	756	107	58	
Licenciado en Enseñanza del Inglés								
Licenciado en Enseñanza del Inglés (modalidad a distancia)				19	72	7	7	
Licenciado en Lenguas				177	684	100	51	
Maestría			2	9	27	6	2	
Enseñanza del Inglés			✓		2	1		
Lingüística Aplicada			✓	9	25	5	2	
Lingüística Aplicada a la Enseñanza								
Total			2	205	783	113	60	
Tutoría	Tutores		Alumnos que reciben tutoría			Alumnos en el Proinsta por tutor		
	71		714			10		
Investigación								
Cuerpos académicos registrados en SEP	Consolidados		En consolidación		En formación		Total	
					2		2	
Profesores de tiempo completo	Registrados en SEP		Promep	SNI	Con doctorado	Con estudios avanzados		
	17		5	3	6	13		
Proyectos y productos	Total de proyectos		Proyectos vigentes		Finiquitados	Productos		
	9		5		4	15		
Cooperación académica	Alumnos UAEM		Alumnos externos					
	19		10					
Difusión cultural								
Talleres artístico-culturales	Alumnos	7		Talleres	1			
Extensión y vinculación								
Becarios técnico superior y licenciatura	540							
Becas	UAEM	Externas	Pronabes		Otras		Total	
	519		180		5		704	
Otros apoyos	Prestación		Seguro Estudiantil Universitario					
	44		8					
Servicio social	Sector público		Sector privado		Sector social		Total	
	63		9		4		76	
Participantes en las BUM	6							
Personal								
Académico	Tiempo completo	Medio tiempo	Asignatura	Técnico académico tiempo completo	Técnico académico medio tiempo	Total personas		
	16		56	1		73		
Administrativo	Directivo	Confianza	Sindicalizado	Total personas				
	1	13	17	31				
Infraestructura y apoyo académico								
		Bibliotecas	Títulos	Volúmenes	Salas de cómputo	Computadoras	Auditorios	Centros de autoacceso
		1	7 795	11 067	3	162	1	1
Aulas de clase automatizada	Aulas digitales	Aulas	Laboratorios	Talleres	Cubículos	Cubículos para PTC	Canchas	Cafeterías
1	3	27	1		32	6	1	1

Notas: programa de calidad es aquel que está acreditado y/o tiene nivel 1 de CIEES.

El personal se registra en el espacio universitario según su lugar de pago.



Facultad de Medicina 2010

Año de fundación

1955

Alumnado							
Nivel	Nivel en CIEES	Acreditado	PNPC v CIFRHS *	1er. ingreso	Matrícula 2010-2011	Egresados	Titulados / Graduados
Licenciatura		2		408	1 557	206	183
Licenciado en Nutrición	1	✓		76	279	58	30
Licenciado en Terapia Física ¹	Sin nivel			110	237	24	23
Licenciado en Terapia Ocupacional	Sin nivel			21	84	20	11
Médico Cirujano	1	✓		201	957	104	119
Especialidad			3	436	1 076	260	231
Anestesiología			•	56	139	34	19
Cirugía General			•	36	83	14	15
Cirugía Maxilofacial			•	3	12	3	3
Cirugía Pediátrica			•				
Cirugía Plástica y Reconstructiva			✓ •	3	5		
Gastroenterología			•	2	3		
Geriatría			•	1	2		
Ginecología y Obstetricia			•	62	167	44	42
Medicina Crítica en Obstetricia			•	6	13	4	4
Medicina de la Actividad Física y el Deporte				7	20		
Medicina de Urgencias			•	8	16		
Medicina del Deporte					1		2
Medicina del Enfermo en Estado Crítico			✓ •	6	15		
Medicina Familiar			✓ •	62	140	43	43
Medicina Física y Rehabilitación			•	5	15	4	4
Medicina Interna			•	35	115	10	9
Medicina Legal				22	44	6	4
Neonatología			•	10	25	6	
Ortopedia			•	16	52	13	14
Otorrinolaringología			•	7	22	6	6
Pediatría			•	55	142	55	49
Psiquiatría							
Radiología			•	16	16	6	6
Radiooncología			•	1	1		
Salud Pública				14	23	12	11
Urología			•	3	5		
Maestría			1	15	41	18	17
Ciencias con Especialidad en Física Médica				4	7	3	3
Ciencias de la Salud			✓	11	19	1	1
Maestría en Ciencias de la Salud: Bioética, Epidemiología, Nutrición Humana, Salud Pública ²						6	3
Investigación Clínica					15	8	10
Doctorado			1		4		
Ciencias con Especialidad en Física Médica ²					4		
Ciencias de la Salud			✓				
Total		2	5 PNPC	859	2 678	484	431
Tutoría	Tutores		Alumnos que reciben tutoría			Alumnos en el Proinsta por tutor	
	67		1 405			21	
Investigación							
Cuerpos académicos registrados en SEP	Consolidados		En consolidación		En formación		Total
	2		4				6
Profesores de tiempo completo	Registrados en SEP		Promep	SNI	Con doctorado	Con estudios avanzados	
	52		20	10	18	50	
Proyectos y productos	Total de proyectos		Proyectos vigentes		Finiquitados	Productos	
	32		19		13	23	
Cooperación académica	Alumnos UAEM		Alumnos externos				
	7		2				
Difusión cultural							
Talleres artístico-culturales	Alumnos	336		Talleres	30		

continúa...

Facultad de Medicina 2010

Extensión y vinculación							
Becarios técnico superior y licenciatura		1 136					
Becas	UAEM	Externas	Pronabes		Otras		Total
	1 143		304		27		1 474
Otros apoyos	Prestación			Seguro Estudiantil Universitario			
	101			22			
Servicio social		Sector público		Sector privado		Sector social	
		207		1		25	
Participantes en las BUM				233			
Personal							
Académico		Tiempo completo	Medio tiempo	Asignatura	Técnico académico tiempo completo	Técnico académico medio tiempo	Total personas
		54	11	407	1		473
Administrativo		Directivo	Confianza	Sindicalizado	Total personas		
		1	19	102	122		
Infraestructura y apoyo académico							
		Bibliotecas ³	Títulos	Volúmenes	Salas de cómputo	Computadoras	Auditorios
		1	13 876	25 847		259	6
Aulas de clase automatizada	Aulas digitales	Aulas	Laboratorios	Talleres	Cubículos	Cubículos para PTC	Canchas
	2	30	30	1	108	65	1

¹ Incluye alumnos inscritos por convenio con la Secretaría de la Defensa Nacional (Sedena).

² Programa educativo en desplazamiento o no vigente.

³ Biblioteca de Área "Dr. en Q. Rafael López Castañares" da atención a las facultades de Medicina y Química.

Notas: programa de calidad es aquel que está acreditado y/o tiene nivel 1 de CIEES.

El personal se registra en el espacio universitario según su lugar de pago.



Facultad de Medicina Veterinaria y Zootecnia 2010

Año de fundación 1972

Alumnado							
Nivel	Nivel en CIEES	Acreditado	PNPC	1er. ingreso	Matrícula 2010-2011	Egresados	Titulados / Graduados
Licenciatura		1		147	662	109	80
Médico Veterinario Zootecnista	1	✓		147	662	109	80
Especialidad			2	43	63	23	
Medicina y Cirugía en Perros y Gatos			✓	16	34	14	
Producción Ovina			✓	27	29	9	
Maestría			1	54	94		4
Ciencias Agropecuarias y Recursos Naturales			✓	54	94		4
Doctorado			1	24	65	2	3
Ciencias Agropecuarias y Recursos Naturales			✓	24	65		1
Doctorado en Ciencias Veterinarias: Salud Animal¹						2	2
Total		1	4	252	884	120	87
Tutoría	Tutores		Alumnos que reciben tutoría			Alumnos en el Proinsta por tutor	
	65		645			10	
Investigación							
Cuerpos académicos registrados en SEP	Consolidados		En consolidación		En formación		Total
	1		2		2		5
Profesores de tiempo completo	Registrados en SEP		Promep	SNI	Con doctorado	Con estudios avanzados	
	56		20	11	23	54	
Proyectos y productos	Total de proyectos		Proyectos vigentes		Finiquitados	Productos	
	64		35		29	46	
Cooperación académica	Alumnos UAEM		Alumnos externos				
	17		11				
Difusión cultural							
Talleres artístico-culturales	Alumnos			Talleres			
Extensión y vinculación							
Becarios técnico superior y licenciatura	374						
Becas	UAEM	Externas	Pronabes		Otras		Total
	439		64		7		510
Otros apoyos	Prestación		Seguro Estudiantil Universitario				
	33		9				
Servicio social	Sector público		Sector privado		Sector social		Total
	65		13		15		93
Participantes en las BUM	20						
Personal							
Académico	Tiempo completo	Medio tiempo	Asignatura	Técnico académico tiempo completo	Técnico académico medio tiempo	Total personas	
	53	1	29	7		90	
Administrativo	Directivo	Confianza	Sindicalizado	Total personas			
	1	14	68	83			
Infraestructura y apoyo académico							
	Bibliotecas ¹	Títulos	Volúmenes	Salas de cómputo	Computadoras	Auditorios	Centros de autoacceso
	2	13 616	21 394	4	236	2	
Aulas de clase automatizada	Aulas digitales	Aulas	Laboratorios	Talleres	Cubículos	Cubículos para PTC	Canchas
14	2	26	19	4	112	75	5
							2

¹ Programa educativo no vigente.

² Biblioteca de Área "El Cerrillo" da atención a las facultades de Ciencias, Ciencias Agrícolas y Medicina Veterinaria y Zootecnia.

Notas: programa de calidad es aquel que está acreditado y/o tiene nivel 1 de CIEES.

El personal se registra en el espacio universitario según su lugar de pago.

Facultad de Odontología 2010

Año de fundación

1964

Alumnado								
Nivel	Nivel en CIEES	Acreditado	PNPC	1er. ingreso	Matrícula 2010-2011	Egresados	Titulados / Graduados	
Licenciatura		1		121	613	98	92	
Cirujano Dentista	1	✓		121	613	98	92	
Especialidad			2	18	33	14		
Endodoncia		✓		7	7	6		
Ortodoncia				4	10			
Odontopediatría			✓	7	16	8		
Maestría			1	5	11	3	4	
Ciencias Odontológicas			✓	5	11	3	4	
Doctorado			1	5	23	1	3	
Ciencias de la Salud			✓	5	23	1	3	
Total		1	4	149	680	116	99	
Tutoría	Tutores		Alumnos que reciben tutoría			Alumnos en el Proinsta por tutor		
	47		605			13		
Investigación								
Cuerpos académicos registrados en SEP	Consolidados		En consolidación		En formación		Total	
			1		1		2	
Profesores de tiempo completo	Registrados en SEP		Promep	SNI	Con doctorado	Con estudios avanzados		
	39		13	1	12	31		
Proyectos y productos	Total de proyectos		Proyectos vigentes		Finiquitados	Productos		
	16		12		4	18		
Cooperación académica	Alumnos UAEM		Alumnos externos					
	15		5					
Difusión cultural								
Talleres artístico-culturales	Alumnos		Talleres					
Extensión y vinculación								
Becarios técnico superior y licenciatura	484							
Becas	UAEM	Externas	Pronabes			Otras	Total	
	594		99				693	
Otros apoyos	Prestación		Seguro Estudiantil Universitario					
	61		4					
Servicio social	Sector público		Sector privado		Sector social		Total	
	104						104	
Participantes en las BUM								
Personal								
Académico	Tiempo completo	Medio tiempo	Asignatura	Técnico académico tiempo completo	Técnico académico medio tiempo	Total personas		
	37	4	96	2		139		
Administrativo	Directivo	Confianza	Sindicalizado	Total personas				
	1	10	79	90				
Infraestructura y apoyo académico								
		Bibliotecas	Títulos	Volúmenes	Salas de cómputo	Computadoras	Auditorios	Centros de autoacceso
		2	1 825	4 004	1	128	2	1
Aulas de clase automatizada	Aulas digitales	Aulas	Laboratorios	Talleres	Cubículos	Cubículos para PTC	Canchas	Cafeterías
	3	20	18	1	24	24		2

Notas: programa de calidad es aquel que está acreditado y/o tiene nivel 1 de CIEES.
El personal se registra en el espacio universitario según su lugar de pago.



Facultad de Planeación Urbana y Regional 2010

Año de fundación 1986

Alumnado								
Nivel	Nivel en CIEES	Acreditado	PNPC	1er. ingreso	Matrícula 2010-2011	Egresados	Titulados / Graduados	
Licenciatura		2		136	541	81	47	
Licenciado en Ciencias Ambientales	1	✓		69	284	45	28	
Licenciado en Planeación Territorial	1	✓		67	257	36	19	
Maestría			1					
Ciencias Ambientales			✓					
Doctorado			3	5	10			
Ciencias Ambientales			✓					
Ciencias Sociales			✓					
Urbanismo			✓	5	10			
Total		2	4	141	551	81	47	
Tutoría	Tutores		Alumnos que reciben tutoría			Alumnos en el Proinsta por tutor		
	36		540			15		
Investigación								
Cuerpos académicos registrados en SEP	Consolidados		En consolidación		En formación		Total	
			2		1		3	
Profesores de tiempo completo	Registrados en SEP		Promep	SNI	Con doctorado	Con estudios avanzados		
	27		21	5	11	25		
Proyectos y productos	Total de proyectos		Proyectos vigentes		Finiquitados	Productos		
	21		14		7	25		
Cooperación académica	Alumnos UAEM		Alumnos externos					
	9		5					
Difusión cultural								
Talleres artístico-culturales	Alumnos			Talleres				
Extensión y vinculación								
Becarios técnico superior y licenciatura		471						
Becas	UAEM	Externas	Pronabes		Otras		Total	
	490		174		3		667	
Otros apoyos	Prestación		Seguro Estudiantil Universitario					
	21		4					
Servicio social	Sector público		Sector privado		Sector social		Total	
	49		14		17		80	
Participantes en las BUM		13						
Personal								
Académico	Tiempo completo	Medio tiempo	Asignatura	Técnico académico tiempo completo	Técnico académico medio tiempo	Total personas		
	29	9	57			95		
Administrativo	Directivo	Confianza	Sindicalizado	Total personas				
		12	20	32				
Infraestructura y apoyo académico								
		Bibliotecas	Títulos	Volúmenes	Salas de cómputo	Computadoras	Auditorios	Centros de autoacceso
		1	11 097	17 528	4	243	1	1
Aulas de clase automatizada	Aulas digitales	Aulas	Laboratorios	Talleres	Cubículos	Cubículos para PTC	Canchas	Cafeterías
	3	17	2		42	36		1

Notas: programa de calidad es aquel que está acreditado y/o tiene nivel 1 de CIEES.
El personal se registra en el espacio universitario según su lugar de pago.

Facultad de Química 2010

				Año de fundación		1970		
Alumnado								
Nivel	Nivel en CIEES	Acreditado	PNPC	1er. ingreso	Matrícula 2010-2011	Egresados	Titulados / Graduados	
Licenciatura		3		246	1 042	147	147	
Ingeniero Químico	1	✓		79	343	47	33	
Químico	1	✓		33	122	11	15	
Químico en Alimentos	1			46	182	19	21	
Químico Farmacéutico Biólogo	1	✓		88	395	70	78	
Maestría			3	51	89	17	15	
Calidad Ambiental				6	5			
Ciencia de Materiales			✓	12	20	2	1	
Ciencias Ambientales			✓	19	33	6	7	
Ciencias Químicas			✓	14	31	9	7	
Doctorado			3	16	47	2	1	
Ciencia de Materiales			✓	5	12	2	1	
Ciencias Ambientales			✓	4	23			
Ciencias Químicas			✓	7	12			
Total		3	6	313	1 178	166	163	
Tutoría	Tutores		Alumnos que reciben tutoría			Alumnos en el Proinsta por tutor		
	64		1 032			16		
Investigación								
Cuerpos académicos registrados en SEP	Consolidados		En consolidación		En formación		Total	
	2		4		2		8	
Profesores de tiempo completo	Registrados en SEP		Promep	SNI	Con doctorado	Con estudios avanzados		
	77		45	32	43	71		
Proyectos y productos	Total de proyectos		Proyectos vigentes		Finiquitados	Productos		
	74		44		30	61		
Cooperación académica	Alumnos UAEM		Alumnos externos					
	15							
Difusión cultural								
Talleres artístico-culturales	Alumnos	296		Talleres	26			
Extensión y vinculación								
Becarios técnico superior y licenciatura		677						
Becas	UAEM	Externas	Pronabes		Otras	Total		
	690		163		6	859		
Otros apoyos	Prestación		Seguro Estudiantil Universitario					
	104		10					
Servicio social	Sector público		Sector privado		Sector social		Total	
	115		6		1		122	
Participantes en las BUM								
Personal								
Académico	Tiempo completo	Medio tiempo	Asignatura	Técnico académico tiempo completo	Técnico académico medio tiempo	Total personas		
	74	2	47	1	2	126		
Administrativo	Directivo	Confianza	Sindicalizado	Total personas				
	1	15	68	84				
Infraestructura y apoyo académico								
		Bibliotecas ¹	Títulos	Volúmenes	Salas de cómputo	Computadoras	Auditorios	Centros de autoacceso
		1	13 876	25 847	5	236	4	
Aulas de clase automatizada	Aulas digitales	Aulas	Laboratorios	Talleres	Cubículos	Cubículos para PTC	Canchas	Cafeterías
	2	28	42	5	108	84	1	2

¹ Biblioteca de Área "Dr. en Q. Rafael López Castañares" da atención a las facultades de Medicina y Química.

Notas: programa de calidad es aquel que está acreditado y/o tiene nivel 1 de CIEES.
El personal se registra en el espacio universitario según su lugar de pago.



Facultad de Turismo y Gastronomía 2010

Año de fundación 1958

Alumnado							
Nivel	Nivel en CIEES	Acreditado	PNPC	1er. ingreso	Matrícula 2010-2011	Egresados	Titulados / Graduados
Técnico superior					2	22	3
Técnico Superior en Turismo ¹					2	22	3
Licenciatura		1		214	894	142	79
Licenciado en Gastronomía	1			80	318	56	22
Licenciado en Turismo	1	✓		134	576	86	57
Especialidad			1	22	21	17	
Administración de Empresas Turísticas			✓	7	7	9	
Docencia en Turismo				15	14	8	
Maestría			2	1	4		
Agroindustria Rural, Desarrollo Territorial y Turismo Agroalimentario			✓				
Ciencias Ambientales			✓				
Estudios Socioeconómicos y Físicos del Turismo ¹							2
Estudios Turísticos				1	4		
Doctorado			1	2	18		
Ciencias Ambientales			✓				
Estudios Turísticos				2	18		
Total		1	4	239	939	181	82
Tutoría	Tutores		Alumnos que reciben tutoría			Alumnos en el Proinsta por tutor	
	61		866			14	
Investigación							
Cuerpos académicos registrados en SEP	Consolidados		En consolidación		En formación		Total
	1				2		3
Profesores de tiempo completo	Registrados en SEP		Promep	SNI	Con doctorado	Con estudios avanzados	
	25		22	8	11	25	
Proyectos y productos	Total de proyectos		Proyectos vigentes		Finiquitados	Productos	
	21		11		10	14	
Cooperación académica	Alumnos UAEM		Alumnos externos				
	11		1				
Difusión cultural							
Talleres artístico-culturales	Alumnos		Talleres				
Extensión y vinculación							
Becarios técnico superior y licenciatura	730						
Becas	UAEM	Externas	Pronabes		Otras		Total
	803		198		4		1 005
Otros apoyos	Prestación		Seguro Estudiantil Universitario				
	79		11				
Servicio social	Sector público		Sector privado		Sector social		Total
	104		47		27		178
Participantes en las BUM	33						
Personal							
Académico	Tiempo completo	Medio tiempo	Asignatura	Técnico académico tiempo completo	Técnico académico medio tiempo	Total personas	
	24	7	78	2		111	
Administrativo	Directivo	Confianza	Sindicalizado	Total personas			
	1	16	33	50			
Infraestructura y apoyo académico							
	Bibliotecas	Títulos	Volúmenes	Salas de cómputo	Computadoras	Auditorios	Centros de autoacceso
	2	12 468	18 598	3	181	1	1
Aulas de clase automatizada	Aulas digitales	Aulas	Laboratorios	Talleres	Cubículos	Cubículos para PTC	Canchas
3	2	20		1	46	19	

¹ Programa educativo en desplazamiento o no vigente.

Notas: programa de calidad es aquel que está acreditado y/o tiene nivel 1 de CIEES.
El personal se registra en el espacio universitario según su lugar de pago.

Centro universitario UAEM y UAP



 **Agenda**
Estadística
2010

Centro Universitario UAEM Amecameca 2010

Año de fundación **1986**

Alumnado								
Nivel		Nivel en CIEES	Acreditado	PNPC	1er. ingreso	Matrícula 2010-2011	Egresados	Titulados / Graduados
Licenciatura			1		357	1 295	185	123
Licenciado en Administración		1			46	188	30	20
Licenciado en Ciencias Políticas y Administración Pública		1	✓		46	191	23	5
Licenciado en Contaduría		1			36	182	20	12
Licenciado en Derecho		1			45	178	30	38
Licenciado en Letras Latinoamericanas		1			47	156	20	7
Licenciado en Nutrición		1			87	204	35	22
Médico Veterinario Zootecnista		2			50	196	27	19
Maestría					10	13		
Salud Familiar y Comunitaria					10	13		
Total			1		367	1 308	185	123
Tutoría		Tutores		Alumnos que reciben tutoría		Alumnos en el Proinsta por tutor		
		83		1 294		16		
Investigación								
Cuerpos académicos registrados en SEP		Consolidados		En consolidación		En formación		Total
				1		1		2
Profesores de tiempo completo		Registrados en SEP		Promep	SNI	Con doctorado		Con estudios avanzados
		18		9	5	8		17
Proyectos y productos		Total de proyectos		Proyectos vigentes		Finiquitados		Productos
		17		15		2		17
Cooperación académica		Alumnos UAEM		Alumnos externos				
Difusión cultural								
Talleres artístico-culturales		Alumnos		Talleres				
Extensión y vinculación								
Becarios técnico superior y licenciatura		944						
Becas	UAEM	Externas	Pronabes			Otras		Total
	983		339			11		1 333
Otros apoyos	Prestación			Seguro Estudiantil Universitario				
	23			6				
Servicio social		Sector público		Sector privado		Sector social		Total
		89		34		42		165
Participantes en las BUM		30						
Personal								
Académico		Tiempo completo	Medio tiempo	Asignatura	Técnico académico tiempo completo	Técnico académico medio tiempo	Total personas	
		17	5	88	1		111	
Administrativo		Directivo	Confianza	Sindicalizado	Total personas			
		1	7	22	30			
Infraestructura y apoyo académico								
		Bibliotecas	Títulos	Volúmenes	Salas de cómputo	Computadoras	Auditorios	Centros de autoacceso
		1	8 361	13 574	5	244	1	1
Aulas de clase automatizada	Aulas digitales	Aulas	Laboratorios	Talleres	Cubículos	Cubículos para PTC	Canchas	Cafeterías
	1	30	3	6	44	18	3	1

Notas: programa de calidad es aquel que está acreditado y/o tiene nivel 1 de CIEES.
El personal se registra en el espacio universitario según su lugar de pago.



Centro Universitario UAEM Atlacomulco 2010

Año de fundación **1984**

Alumnado								
Nivel		Nivel en CIEES	Acreditado	PNPC	1er. ingreso	Matrícula 2010-2011	Egresados	Titulados / Graduados
Licenciatura			3		323	1 335	200	167
Ingeniero en Computación					57	192	31	19
Licenciado en Administración		1	✓		60	227	34	21
Licenciado en Contaduría		1			52	234	32	27
Licenciado en Derecho		1	✓		54	246	41	42
Licenciado en Informática Administrativa		1			45	212	30	27
Licenciado en Psicología		1	✓		55	224	32	31
Total			3		323	1 335	200	167
Tutoría		Tutores		Alumnos que reciben tutoría		Alumnos en el Proinsta por tutor		
		27		1 317		49		
Investigación								
Cuerpos académicos registrados en SEP		Consolidados		En consolidación		En formación		Total
Profesores de tiempo completo		Registrados en SEP		Promep	SNI	Con doctorado	Con estudios avanzados	
		7		4		1	7	
Proyectos y productos		Total de proyectos		Proyectos vigentes		Finiquitados	Productos	
		9		7		2	3	
Cooperación académica		Alumnos UAEM		Alumnos externos				
		20						
Difusión cultural								
Talleres artístico-culturales		Alumnos		Talleres				
Extensión y vinculación								
Becarios técnico superior y licenciatura		1 205						
Becas	UAEM	Externas	Pronabes			Otras		Total
	821		709			4		1 534
Otros apoyos	Prestación			Seguro Estudiantil Universitario				
	6			4				
Servicio social		Sector público		Sector privado		Sector social		Total
		132		92		36		260
Participantes en las BUM		39						
Personal								
Académico		Tiempo completo	Medio tiempo	Asignatura	Técnico académico tiempo completo	Técnico académico medio tiempo	Total personas	
		9	2	94			105	
Administrativo		Directivo	Confianza	Sindicalizado	Total personas			
			13	19	32			
Infraestructura y apoyo académico								
		Bibliotecas	Títulos	Volúmenes	Salas de cómputo	Computadoras	Auditorios	Centros de autoacceso
		1	7 759	13 873	4	294	1	1
Aulas de clase automatizada	Aulas digitales	Aulas	Laboratorios	Talleres	Cubículos	Cubículos para PTC	Canchas	Cafeterías
2	1	16	4		22	5	2	1

Notas: programa de calidad es aquel que está acreditado y/o tiene nivel 1 de CIEES.
El personal se registra en el espacio universitario según su lugar de pago.



Unidad Académica Profesional UAEM Chimalhuacán 2010

Año de fundación **2010**

Alumnado								
Nivel		Nivel en CIEES	Acreditado	PNPC	1er. ingreso	Matrícula 2010-2011	Egresados	Titulados / Graduados
Licenciatura					305	305		
Licenciado en Administración y Promoción de la Obra Urbana		NA			47	47		
Licenciado en Educación		NA			73	73		
Licenciado en Seguridad Ciudadana		NA			42	42		
Licenciado en Trabajo Social		NA			75	75		
Licenciado en Turismo		NA			68	68		
Total					305	305		
Tutoría		Tutores		Alumnos que reciben tutoría		Alumnos en el Proinsta por tutor		
Investigación								
Cuerpos académicos registrados en SEP		Consolidados		En consolidación		En formación		Total
Profesores de tiempo completo		Registrados en SEP		Promep	SNI	Con doctorado	Con estudios avanzados	
		1				1	1	
Proyectos y productos		Total de proyectos		Proyectos vigentes		Finiquitados	Productos	
Cooperación académica		Alumnos UAEM		Alumnos externos				
Difusión cultural								
Talleres artístico-culturales		Alumnos		Talleres				
Extensión y vinculación								
Becarios técnico superior y licenciatura		255						
Becas	UAEM	Externas	Pronabes			Otras		Total
	232		34					266
Otros apoyos		Prestación		Seguro Estudiantil Universitario				
		1						
Servicio social		Sector público		Sector privado		Sector social		Total
Participantes en las BUM								
Personal								
Académico		Tiempo completo	Medio tiempo	Asignatura	Técnico académico tiempo completo	Técnico académico medio tiempo	Total personas	
		1		20			21	
Administrativo		Directivo	Confianza	Sindicalizado	Total personas			
			5	11	16			
Infraestructura y apoyo académico								
		Bibliotecas	Títulos	Volúmenes	Salas de cómputo	Computadoras	Auditorios	Centros de autoacceso
					1	28		
Aulas de clase automatizada	Aulas digitales	Aulas	Laboratorios	Talleres	Cubículos	Cubículos para PTC	Canchas	Cafeterías
		5			9	5		

Notas: programa de calidad es aquel que está acreditado y/o tiene nivel 1 de CIEES.
El personal se registra en el espacio universitario según su lugar de pago.



Unidad Académica Profesional UAEM Cuautitlán Izcalli 2010

Año de fundación **2010**

Alumnado								
Nivel		Nivel en CIEES	Acreditado	PNPC	1er. ingreso	Matrícula 2010-2011	Egresados	Titulados / Graduados
Licenciatura					169	169		
Licenciado en Actuaría		NA			46	46		
Licenciado en Derecho Internacional		NA			39	39		
Licenciado en Logística		NA			43	43		
Licenciado en Negocios Internacionales		NA			41	41		
Total					169	169		
Tutoría		Tutores		Alumnos que reciben tutoría		Alumnos en el Proinsta por tutor		
		7		155		22		
Investigación								
Cuerpos académicos registrados en SEP		Consolidados		En consolidación		En formación		Total
Profesores de tiempo completo		Registrados en SEP		Promep	SNI	Con doctorado	Con estudios avanzados	
Proyectos y productos		Total de proyectos		Proyectos vigentes		Finiquitados	Productos	
Cooperación académica		Alumnos UAEM		Alumnos externos				
Difusión cultural								
Talleres artístico-culturales		Alumnos			Talleres			
Extensión y vinculación								
Becarios técnico superior y licenciatura		147						
Becas	UAEM	Externas	Pronabes			Otras		Total
	124		23					147
Otros apoyos	Prestación			Seguro Estudiantil Universitario				
	1							
Servicio social		Sector público		Sector privado		Sector social		Total
Participantes en las BUM								
Personal								
Académico		Tiempo completo	Medio tiempo	Asignatura	Técnico académico tiempo completo	Técnico académico medio tiempo	Total personas	
		4		10			14	
Administrativo		Directivo	Confianza	Sindicalizado	Total personas			
			4	5	9			
Infraestructura y apoyo académico								
		Bibliotecas	Títulos	Volúmenes	Salas de cómputo	Computadoras	Auditorios	Centros de autoacceso
					1	52		
Aulas de clase automatizada	Aulas digitales	Aulas	Laboratorios	Talleres	Cubículos	Cubículos para PTC	Canchas	Cafeterías
		14			9	4	2	

Notas: programa de calidad es aquel que está acreditado y/o tiene nivel 1 de CIEES.
El personal se registra en el espacio universitario según su lugar de pago.

Centro Universitario UAEM Ecatepec 2010

Año de fundación **1996**

Alumnado								
Nivel		Nivel en CIEES	Acreditado	PNPC	1er. ingreso	Matrícula 2010-2011	Egresados	Titulados / Graduados
Licenciatura					382	1 336	165	127
Ingeniero en Computación		2			48	181	17	20
Licenciado en Administración		1			46	197	32	23
Licenciado en Contaduría		1			45	195	28	10
Licenciado en Derecho		1			98	283	31	20
Licenciado en Informática Administrativa		1			53	212	25	27
Licenciado en Psicología		1			92	268	32	27
Maestría					9	17	1	1
Administración (Gestión Organizacional, Contabilidad Gerencial, Administración Financiera, Auditoría, Fiscal, Tecnologías de Información y Sistemas de Salud)					7	15	1	1
Ciencias de la Computación					2	2		
Total					391	1 353	166	128
Tutoría		Tutores		Alumnos que reciben tutoría		Alumnos en el Proinsta por tutor		
		46		1 293		28		
Investigación								
Cuerpos académicos registrados en SEP		Consolidados		En consolidación		En formación		Total
						2		2
Profesores de tiempo completo		Registrados en SEP		Promep	SNI	Con doctorado	Con estudios avanzados	
		12		9	2	4	12	
Proyectos y productos		Total de proyectos		Proyectos vigentes		Finiquitados	Productos	
		15		10		5	8	
Cooperación académica		Alumnos UAEM		Alumnos externos				
		1						
Difusión cultural								
Talleres artístico-culturales		Alumnos	904		Talleres	62		
Extensión y vinculación								
Becarios técnico superior y licenciatura		868						
Becas	UAEM	Externas	Pronabes			Otras		Total
	872		233			66		1 171
Otros apoyos	Prestación			Seguro Estudiantil Universitario				
	11			5				
Servicio social		Sector público		Sector privado		Sector social		Total
		111		32		69		212
Participantes en las BUM		30						
Personal								
Académico		Tiempo completo	Medio tiempo	Asignatura	Técnico académico tiempo completo	Técnico académico medio tiempo	Total personas	
		11		66			77	
Administrativo		Directivo	Confianza	Sindicalizado	Total personas			
		1	10	17	28			
Infraestructura y apoyo académico								
		Bibliotecas	Títulos	Volúmenes	Salas de cómputo	Computadoras	Auditorios	Centros de autoacceso
		1	8 731	15 179	6	260	2	1
Aulas de clase automatizada	Aulas digitales	Aulas	Laboratorios	Talleres	Cubículos	Cubículos para PTC	Canchas	Cafeterías
11	3	32	1		40	11	3	1

Notas: programa de calidad es aquel que está acreditado y/o tiene nivel 1 de CIEES.
El personal se registra en el espacio universitario según su lugar de pago.



Unidad Académica Profesional Nezahualcóyotl 2010

Año de fundación **2007**

Alumnado								
Nivel		Nivel en CIEES	Acreditado	PNPC	1er. ingreso	Matrícula 2010-2011	Egresados	Titulados / Graduados
Licenciatura					306	840		
Ingeniero en Sistemas Inteligentes		NA			73	166		
Ingeniero en Transportes		NA			40	132		
Licenciado en Comercio Internacional		NA			117	299		
Licenciado en Educación para la Salud		NA			76	243		
Total					306	840		
Tutoría		Tutores		Alumnos que reciben tutoría		Alumnos en el Proinsta por tutor		
		31		829		27		
Investigación								
Cuerpos académicos registrados en SEP		Consolidados		En consolidación		En formación		Total
		1				1		2
Profesores de tiempo completo		Registrados en SEP		Promep	SNI	Con doctorado	Con estudios avanzados	
		17		8	5	10	17	
Proyectos y productos		Total de proyectos		Proyectos vigentes		Finiquitados	Productos	
		14		13		1	12	
Cooperación académica		Alumnos UAEM		Alumnos externos				
		3		1				
Difusión cultural								
Talleres artístico-culturales		Alumnos	53		Talleres	3		
Extensión y vinculación								
Becarios técnico superior y licenciatura		543						
Becas	UAEM	Externas	Pronabes			Otras		Total
	542		102			49		693
Otros apoyos	Prestación			Seguro Estudiantil Universitario				
	2			3				
Servicio social		Sector público		Sector privado		Sector social		Total
Participantes en las BUM		6						
Personal								
Académico		Tiempo completo	Medio tiempo	Asignatura	Técnico académico tiempo completo	Técnico académico medio tiempo	Total personas	
		15		60			75	
Administrativo		Directivo	Confianza	Sindicalizado	Total personas			
			3	8	11			
Infraestructura y apoyo académico								
		Bibliotecas	Títulos	Volúmenes	Salas de cómputo	Computadoras	Auditorios	Centros de autoacceso
		1	843	2 777		256	1	1
Aulas de clase automatizada	Aulas digitales	Aulas	Laboratorios	Talleres	Cubículos	Cubículos para PTC	Canchas	Cafeterías
18	1	20	7		25	23	4	1

Notas: programa de calidad es aquel que está acreditado y/o tiene nivel 1 de CIEES.
El personal se registra en el espacio universitario según su lugar de pago.



Centro Universitario UAEM Temascaltepec 2010

Año de fundación **1982 / 2000***

Alumnado								
Nivel	Nivel en CIEES	Acreditado	PNPC	1er. ingreso	Matrícula 2010-2011	Egresados	Titulados / Graduados	
Licenciatura		1		257	1 101	183	121	
Ingeniero Agrónomo Zootecnista	1			44	158	19	13	
Licenciado en Contaduría	1			40	193	35	12	
Licenciado en Derecho	1			52	205	38	25	
Licenciado en Informática Administrativa	1			30	153	23	23	
Extensión Tejupilco**				91	392	68	48	
Licenciado en Administración	1			40	183	34	23	
Licenciado en Psicología	1	✓		51	209	34	25	
Total		1		257	1 101	183	121	
Tutoría	Tutores		Alumnos que reciben tutoría		Alumnos en el Proinsta por tutor			
	48		1 088		23			
Investigación								
Cuerpos académicos registrados en SEP	Consolidados		En consolidación		En formación		Total	
	1						1	
Profesores de tiempo completo	Registrados en SEP		Promep	SNI	Con doctorado	Con estudios avanzados		
	17		12	8	12	16		
Proyectos y productos	Total de proyectos		Proyectos vigentes		Finiquitados	Productos		
	21		15		6	37		
Cooperación académica	Alumnos UAEM		Alumnos externos					
	1							
Difusión cultural								
Talleres artístico-culturales	Alumnos	736		Talleres	39			
Extensión y vinculación								
Becarios técnico superior y licenciatura		954						
Becas	UAEM	Externas	Pronabes		Otras		Total	
	616		483		163		1 262	
Otros apoyos	Prestación			Seguro Estudiantil Universitario				
	16			6				
Servicio social	Sector público		Sector privado		Sector social		Total	
	109		43		56		208	
Participantes en las BUM	39							
Personal								
Académico	Tiempo completo	Medio tiempo	Asignatura	Técnico académico tiempo completo	Técnico académico medio tiempo	Total personas		
	16		77			93		
Administrativo	Directivo	Confianza	Sindicalizado	Total personas				
		12	26	38				
Infraestructura y apoyo académico								
	Bibliotecas	Títulos	Volúmenes	Salas de cómputo	Computadoras	Auditorios	Centros de autoacceso	
	2	5 791	8 590	3	206	2	2	
Aulas de clase automatizada	Aulas digitales	Aulas	Laboratorios	Talleres	Cubículos	Cubículos para PTC	Canchas	Cafeterías
12	2	30	9	2	27	17	2	2

* En 1982 extensión académica adscrita a la Facultad de Ciencias Agrícolas, en 2000 unidad académica profesional.

** Año de fundación 2001.

Notas: programa de calidad es aquel que está acreditado y/o tiene nivel 1 de CIEES.

El personal se registra en el espacio universitario según su lugar de pago.



Centro Universitario UAEM Tenancingo 2010

Año de fundación **2003**

Alumnado								
Nivel	Nivel en CIEES	Acreditado	PNPC	1er. ingreso	Matrícula 2010-2011	Egresados	Titulados / Graduados	
Licenciatura				269	684	54	13	
Ingeniero Agrónomo en Floricultura	1			18	97	3	4	
Licenciado en Arqueología	1			28	107	16	2	
Licenciado en Gastronomía	NA			39	39			
Licenciado en Relaciones Económicas Internacionales	Sin nivel			91	212	18		
Licenciado en Turismo	1			93	229	17	7	
Total				269	684	54	13	
Tutoría	Tutores		Alumnos que reciben tutoría		Alumnos en el Proinsta por tutor			
	22		640		29			
Investigación								
Cuerpos académicos registrados en SEP	Consolidados		En consolidación		En formación		Total	
					2		2	
Profesores de tiempo completo	Registrados en SEP		Promep	SNI	Con doctorado		Con estudios avanzados	
	12		8	5	8		11	
Proyectos y productos	Total de proyectos		Proyectos vigentes		Finiquitados		Productos	
	30		18		12		14	
Cooperación académica	Alumnos UAEM		Alumnos externos					
	5							
Difusión cultural								
Talleres artístico-culturales	Alumnos	278		Talleres	13			
Extensión y vinculación								
Becarios técnico superior y licenciatura		526						
Becas	UAEM	Externas	Pronabes			Otras		Total
	432		186			82		700
Otros apoyos	Prestación		Seguro Estudiantil Universitario					
	24		1					
Servicio social		Sector público		Sector privado		Sector social		Total
		31		4		6		41
Participantes en las BUM								
Personal								
Académico		Tiempo completo	Medio tiempo	Asignatura	Técnico académico tiempo completo	Técnico académico medio tiempo	Total personas	
		11		56	1		68	
Administrativo		Directivo	Confianza	Sindicalizado	Total personas			
		1	19	9	29			
Infraestructura y apoyo académico								
		Bibliotecas	Títulos	Volúmenes	Salas de cómputo	Computadoras	Auditorios	Centros de autoacceso
		1	4 194	7 157	1	180	1	1
Aulas de clase automatizada	Aulas digitales	Aulas	Laboratorios	Talleres	Cubículos	Cubículos para PTC	Canchas	Cafeterías
16	1	22	4	1	10	10	2	1

Notas: programa de calidad es aquel que está acreditado y/o tiene nivel 1 de CIEES.
El personal se registra en el espacio universitario según su lugar de pago.

Centro Universitario UAEM Texcoco 2010

Año de fundación **1995**

Alumnado								
Nivel		Nivel en CIEES	Acreditado	PNPC	1er. ingreso	Matrícula 2010-2011	Egresados	Titulados / Graduados
Licenciatura			3		697	2 391	444	324
Ingeniero en Computación		2			109	370	57	31
Licenciado en Administración		1	✓		100	232	31	31
Licenciado en Ciencias Políticas y Administración Pública		1	✓		55	176	22	11
Licenciado en Contaduría		1	✓		95	323	79	57
Licenciado en Derecho		1	✓		99	380	93	54
Licenciado en Economía		1			46	163	33	13
Licenciado en Informática Administrativa		1			97	336	61	60
Licenciado en Turismo		1			96	411	68	67
Maestría					13	51	2	3
Ciencias de la Computación					13	26	1	2
Gobierno y Asuntos Públicos						10	1	1
Procesos Jurídicos						15		
Total			3		710	2 442	446	327
Tutoría		Tutores		Alumnos que reciben tutoría		Alumnos en el Proinsta por tutor		
		111		1 735		16		
Investigación								
Cuerpos académicos registrados en SEP		Consolidados		En consolidación		En formación		Total
						1		1
Profesores de tiempo completo		Registrados en SEP		Promep	SNI	Con doctorado	Con estudios avanzados	
		14		8	4	9	13	
Proyectos y productos		Total de proyectos		Proyectos vigentes		Finiquitados	Productos	
		22		11		11	26	
Cooperación académica		Alumnos UAEM		Alumnos externos				
		2						
Difusión cultural								
Talleres artístico-culturales		Alumnos	34		Talleres	2		
Extensión y vinculación								
Becarios técnico superior y licenciatura		1 731						
Becas	UAEM	Externas	Pronabes			Otras		Total
	1 491		620			14		2 125
Otros apoyos	Prestación			Seguro Estudiantil Universitario				
	37			9				
Servicio social		Sector público		Sector privado		Sector social		Total
		266		72		128		466
Participantes en las BUM		26						
Personal								
Académico		Tiempo completo	Medio tiempo	Asignatura	Técnico académico tiempo completo	Técnico académico medio tiempo	Total personas	
		14	1	150			165	
Administrativo		Directivo	Confianza	Sindicalizado	Total personas			
		1	13	38	52			
Infraestructura y apoyo académico								
		Bibliotecas	Títulos	Volúmenes	Salas de cómputo	Computadoras	Auditorios	Centros de autoacceso
		1	10 837	19 503	7	496	2	1
Aulas de clase automatizada	Aulas digitales	Aulas	Laboratorios	Talleres	Cubículos	Cubículos para PTC	Canchas	Cafeterías
8	1	68	5	1	36	12	10	1

Notas: programa de calidad es aquel que está acreditado y/o tiene nivel 1 de CIEES.

El personal se registra en el espacio universitario según su lugar de pago.



Unidad Académica Profesional Tianguistenco 2010

Año de fundación **2008**

Alumnado								
Nivel		Nivel en CIEES	Acreditado	PNPC	1er. ingreso	Matrícula 2010-2011	Egresados	Titulados / Graduados
Licenciatura					358	862		
Ingeniero en Plásticos		NA			75	188		
Ingeniero en Producción Industrial		NA			92	216		
Ingeniero en Software		NA			94	213		
Licenciado en Seguridad Ciudadana		NA			97	245		
Total					358	862		
Tutoría		Tutores		Alumnos que reciben tutoría		Alumnos en el Proinsta por tutor		
		34		845		25		
Investigación								
Cuerpos académicos registrados en SEP		Consolidados		En consolidación		En formación		Total
						1		1
Profesores de tiempo completo		Registrados en SEP		Promep	SNI	Con doctorado	Con estudios avanzados	
		14		3	5	6	13	
Proyectos y productos		Total de proyectos		Proyectos vigentes		Finiquitados	Productos	
		13		10		3	7	
Cooperación académica		Alumnos UAEM		Alumnos externos				
		1						
Difusión cultural								
Talleres artístico-culturales		Alumnos	144		Talleres	12		
Extensión y vinculación								
Becarios técnico superior y licenciatura		469						
Becas	UAEM	Externas	Pronabes			Otras		Total
	410		151			28		589
Otros apoyos	Prestación			Seguro Estudiantil Universitario				
	14							
Servicio social		Sector público		Sector privado		Sector social		Total
Participantes en las BUM								
Personal								
Académico		Tiempo completo	Medio tiempo	Asignatura	Técnico académico tiempo completo	Técnico académico medio tiempo	Total personas	
		15		40			55	
Administrativo		Directivo	Confianza	Sindicalizado	Total personas			
		2	7	11	20			
Infraestructura y apoyo académico								
		Bibliotecas	Títulos	Volúmenes	Salas de cómputo	Computadoras	Auditorios	Centros de autoacceso
		1	779	1 705	2	230	1	1
Aulas de clase automatizada	Aulas digitales	Aulas	Laboratorios	Talleres	Cubículos	Cubículos para PTC	Canchas	Cafeterías
	1	25	17	1	16	12	4	1

Notas: programa de calidad es aquel que está acreditado y/o tiene nivel 1 de CIEES.
El personal se registra en el espacio universitario según su lugar de pago.

Centro Universitario UAEM Valle de Chalco 2010

Año de fundación **1996**

Alumnado								
Nivel		Nivel en CIEES	Acreditado	PNPC	1er. ingreso	Matrícula 2010-2011	Egresados	Titulados / Graduados
Licenciatura					383	1 101	173	126
Ingeniero en Computación		2			80	276	24	22
Licenciado en Contaduría		1	✓		43	132	30	16
Licenciado en Derecho		1			85	201	34	23
Licenciado en Diseño Industrial		1			40	147	31	21
Licenciado en Enfermería		1			90	191	33	25
Licenciado en Informática Administrativa		1			45	154	21	19
Maestría					10	13	7	7
Ciencias de la Computación					10	13	7	7
Total			1		393	1 114	180	133
Tutoría		Tutores		Alumnos que reciben tutoría		Alumnos en el Proinsta por tutor		
		43		1 092		25		
Investigación								
Cuerpos académicos registrados en SEP		Consolidados		En consolidación		En formación		Total
				1		2		3
Profesores de tiempo completo		Registrados en SEP		Promep	SNI	Con doctorado	Con estudios avanzados	
		14		9	3	5	14	
Proyectos y productos		Total de proyectos		Proyectos vigentes		Finiquitados	Productos	
		13		8		5	14	
Cooperación académica		Alumnos UAEM		Alumnos externos				
		6						
Difusión cultural								
Talleres artístico-culturales		Alumnos	979		Talleres	71		
Extensión y vinculación								
Becarios técnico superior y licenciatura		903						
Becas	UAEM	Externas	Pronabes			Otras		Total
	799		311			19		1 129
Otros apoyos	Prestación			Seguro Estudiantil Universitario				
	14			6				
Servicio social		Sector público		Sector privado		Sector social		Total
		114		39		20		173
Participantes en las BUM		18						
Personal								
Académico		Tiempo completo	Medio tiempo	Asignatura	Técnico académico tiempo completo	Técnico académico medio tiempo	Total personas	
		14		84			98	
Administrativo		Directivo	Confianza	Sindicalizado	Total personas			
		1	14	12	27			
Infraestructura y apoyo académico								
		Bibliotecas	Títulos	Volúmenes	Salas de cómputo	Computadoras	Auditorios	Centros de autoacceso
		1	6 941	12 010	4	259	1	1
Aulas de clase automatizada	Aulas digitales	Aulas	Laboratorios	Talleres	Cubiculos	Cubiculos para PTC	Canchas	Cafeterías
3	1	31	3	5	22	13	4	1

Notas: programa de calidad es aquel que está acreditado y/o tiene nivel 1 de CIEES.
El personal se registra en el espacio universitario según su lugar de pago.



Centro Universitario UAEM Valle de México 2010

Año de fundación

1996

Alumnado

Nivel	Nivel en CIEES	Acreditado	PNPC	1er. Ingreso	Matrícula 2010-2011	Egresados	Titulados / Graduados	
Licenciatura				770	2 900	403	169	
Ingeniero en Computación	2			44	142	35	10	
Ingeniero en Sistemas y Comunicaciones	2			71	292	51	11	
Ingeniero Industrial	2			42	149	25	5	
Licenciado en Actuaría	1			46	152	16	8	
Licenciado en Administración	1			88	350	36	18	
Licenciado en Contaduría	1	✓		83	333	44	19	
Licenciado en Derecho	1			177	656	89	60	
Licenciado en Economía	1			38	127	9		
Licenciado en Informática Administrativa	1			93	375	60	23	
Licenciado en Informática Administrativa (modalidad a distancia)				7	17			
Licenciado en Relaciones Económicas	1			81	307	38	15	
Total		1		770	2 900	403	169	
Tutoría	Tutores		Alumnos que reciben tutoría		Alumnos en el Proinsa por tutor			
	65		2 701		42			
Investigación								
Cuerpos académicos registrados en SEP	Consolidados		En consolidación		En formación		Total	
					1		1	
Profesores de tiempo completo	Registrados en SEP		Promep	SNI	Con doctorado	Con estudios avanzados		
	8		4	1	1	8		
Proyectos y productos	Total de proyectos		Proyectos vigentes		Finiquitados	Productos		
	10		6		4			
Cooperación académica	Alumnos UAEM		Alumnos externos					
	7		1					
Difusión cultural								
Talleres artístico-culturales	Alumnos	135		Talleres	16			
Extensión y vinculación								
Becarios técnico superior y licenciatura		1 193						
Becas	UAEM	Externas	Pronabes		Otras		Total	
	1 181		258		48		1 487	
Otros apoyos	Prestación		Seguro Estudiantil Universitario					
	9		6					
Servicio social	Sector público		Sector privado		Sector social		Total	
	211		124		41		376	
Participantes en las BUM								
Personal								
Académico	Tiempo completo	Medio tiempo	Asignatura	Técnico académico tiempo completo	Técnico académico medio tiempo	Total personas		
	9		163	1		173		
Administrativo	Directivo	Confianza	Sindicalizado	Total personas				
	1	26	22	49				
Infraestructura y apoyo académico								
		Bibliotecas	Títulos	Volúmenes	Salas de cómputo	Computadoras	Auditorios	Centros de autoacceso
		1	8 287	21 102	8	544		1
Aulas de clase automatizada	Aulas digitales	Aulas	Laboratorios	Talleres	Cubículos	Cubículos para PTC	Canchas	Cafeterías
	3	47	7		33	14	5	2

Notas: programa de calidad es aquel que está acreditado y/o tiene nivel 1 de CIEES.

El personal se registra en el espacio universitario según su lugar de pago.

Centro Universitario UAEM Valle de Teotihuacán 2010

Año de fundación **2000**

Alumnado								
Nivel		Nivel en CIEES	Acreditado	PNPC	1er. ingreso	Matrícula 2010-2011	Egresados	Titulados / Graduados
Licenciatura					319	1 034	116	61
Ingeniero en Computación		Sin nivel			53	177	12	14
Licenciado en Contaduría		1	✓		57	192	21	8
Licenciado en Derecho		1			78	249	33	14
Licenciado en Informática Administrativa		1			54	177	29	12
Licenciado en Psicología		1			77	239	21	13
Total			1		319	1 034	116	61
Tutoría		Tutores		Alumnos que reciben tutoría		Alumnos en el Proinsta por tutor		
		34		1 025		30		
Investigación								
Cuerpos académicos registrados en SEP		Consolidados		En consolidación		En formación		Total
Profesores de tiempo completo		Registrados en SEP		Promep	SNI	Con doctorado	Con estudios avanzados	
		3					2	
Proyectos y productos		Total de proyectos		Proyectos vigentes		Finiquitados	Productos	
		2		1		1	2	
Cooperación académica		Alumnos UAEM		Alumnos externos				
		1						
Difusión cultural								
Talleres artístico-culturales		Alumnos		Talleres				
Extensión y vinculación								
Becarios técnico superior y licenciatura		910						
Becas	UAEM	Externas	Pronabes			Otras		Total
	411		591				1 002	
Otros apoyos	Prestación			Seguro Estudiantil Universitario				
	3			6				
Servicio social		Sector público		Sector privado		Sector social		Total
		39		16		100		155
Participantes en las BUM		6						
Personal								
Académico		Tiempo completo	Medio tiempo	Asignatura	Técnico académico tiempo completo	Técnico académico medio tiempo	Total personas	
		4		57			61	
Administrativo		Directivo	Confianza	Sindicalizado	Total personas			
		1	10	10	21			
Infraestructura y apoyo académico								
		Bibliotecas	Títulos	Volúmenes	Salas de cómputo	Computadoras	Auditorios	Centros de autoacceso
		1	3 906	8 353	4	267	1	1
Aulas de clase automatizada	Aulas digitales	Aulas	Laboratorios	Talleres	Cubículos	Cubículos para PTC	Canchas	Cafeterías
2	3	29	1	2	16	4	2	1

Notas: programa de calidad es aquel que está acreditado y/o tiene nivel 1 de CIEES.
El personal se registra en el espacio universitario según su lugar de pago.



Centro Universitario UAEM Zumpango 2010

Año de fundación **1987**

Alumnado								
Nivel		Nivel en CIEES	Acreditado	PNPC	1er. ingreso	Matrícula 2010-2011	Egresados	Titulados / Graduados
Licenciatura			4		598	2 011	298	264
Ingeniero Agrónomo en Producción		3			16	90	13	17
Ingeniero en Computación		Sin nivel			83	176	17	7
Licenciado en Administración		1	✓		42	159	36	30
Licenciado en Ciencias Políticas y Administración Pública		1	✓		42	142	32	29
Licenciado en Contaduría		1	✓		45	153	26	29
Licenciado en Derecho		1			91	378	48	49
Licenciado en Diseño Industrial		2			40	164	24	4
Licenciado en Enfermería		1			80	193	33	29
Licenciado en Psicología		1			88	265	30	39
Licenciado en Sociología		1	✓		28	137	13	3
Licenciado en Turismo		1			43	154	26	28
Maestría					12	12		
Maestría en Enfermería					12	12		
Total			4		598	2 023	298	264
Tutoría		Tutores		Alumnos que reciben tutoría		Alumnos en el Proinsta por tutor		
		84		1 983		24		
Investigación								
Cuerpos académicos registrados en SEP		Consolidados		En consolidación		En formación		Total
						2		2
Profesores de tiempo completo		Registrados en SEP		Promep	SNI	Con doctorado	Con estudios avanzados	
		18		11	2	6	16	
Proyectos y productos		Total de proyectos		Proyectos vigentes		Finiquitados	Productos	
		16		12		4	15	
Cooperación académica		Alumnos UAEM		Alumnos externos				
		5						
Difusión cultural								
Talleres artístico-culturales		Alumnos			Talleres			
Extensión y vinculación								
Becarios técnico superior y licenciatura		1 550						
Becas	UAEM	Externas	Pronabes			Otras		Total
	851		775			97		1 723
Otros apoyos	Prestación			Seguro Estudiantil Universitario				
	1			2				
Servicio social		Sector público		Sector privado		Sector social		Total
		110		29		338		477
Participantes en las BUM		110						
Personal								
Académico		Tiempo completo	Medio tiempo	Asignatura	Técnico académico tiempo completo	Técnico académico medio tiempo	Total personas	
		17	6	151			174	
Administrativo		Directivo	Confianza	Sindicalizado	Total personas			
		1	14	24	39			
Infraestructura y apoyo académico								
		Bibliotecas	Títulos	Volúmenes	Salas de cómputo	Computadoras	Auditorios	Centros de autoacceso
		1	14 635	27 071	4	320	1	1
Aulas de clase automatizada	Aulas digitales	Aulas	Laboratorios	Talleres	Cubículos	Cubículos para PTC	Canchas	Cafeterías
	3	41	2	3	8	13	2	1

Notas: programa de calidad es aquel que está acreditado y/o tiene nivel 1 de CIEES.
El personal se registra en el espacio universitario según su lugar de pago.

Instituto y centro de investigación



Instituto de Ciencias Agropecuarias y Rurales 2010

Año de fundación 1986 / 2008*

Investigación					
Cuerpos académicos registrados en SEP	Consolidados	En consolidación	En formación		
	1	2			
Profesores de tiempo completo	Registrados en SEP	Promep	SNI	Con doctorado	Con estudios avanzados
	16	13	10	16	16
Proyectos y productos	Proyectos	Proyectos vigentes	Finiquitados	Productos	
	57	40	17	28	
Personal					
Académico	Tiempo completo	Medio tiempo	Asignatura	Técnico académico tiempo completo	Total personas
	14				14
Administrativo	Directivo	Confianza	Sindicalizado	Total personas	
		4	7	11	
Infraestructura y apoyo académico					
Aulas	Laboratorios	Talleres	Salas de cómputo	Cubículos	Cubículos para PTC
1	3		1	24	17

* En 1986 Centro de Investigación en Ciencias Agropecuarias, en 2008 Instituto de Ciencias Agropecuarias y Rurales.

Nota: el personal se registra en el espacio universitario según su lugar de pago.



Instituto de Estudios sobre la Universidad 2010

Año de fundación 1993 / 2008*

Investigación					
Cuerpos académicos registrados en SEP	Consolidados	En consolidación	En formación		
	1	1			
Profesores de tiempo completo	Registrados en SEP	Promep	SNI	Con doctorado	Con estudios avanzados
	14	12	8	12	14
Proyectos y productos	Proyectos	Proyectos vigentes	Finiquitados	Productos	
	17	11	6	22	
Personal					
Académico	Tiempo completo	Medio tiempo	Asignatura	Técnico académico tiempo completo	Total personas
	13	1			14
Administrativo	Directivo	Confianza	Sindicalizado	Total personas	
		3	5	8	
Infraestructura y apoyo académico					
	Laboratorios	Talleres	Salas de cómputo	Cubículos	Cubículos para PTC
				6	6

* En 1993 Centro de Estudios de la Universidad, en 2008 Instituto de Estudios sobre la Universidad.

Nota: el personal se registra en el espacio universitario según su lugar de pago.

Centro de Innovación, Desarrollo e Investigación Educativa 2010

Año de fundación 1996

Investigación					
Cuerpos académicos registrados en SEP	Consolidados	En consolidación	En formación		
			1		
Profesores de tiempo completo	Registrados en SEP	Promep	SNI	Con doctorado	Con estudios avanzados
	4	1		2	4
Proyectos y productos	Proyectos	Proyectos vigentes	Finiquitados	Productos	
	2	1	1	1	
Personal					
Académico	Tiempo completo	Medio tiempo	Asignatura	Técnico académico tiempo completo	Total personas
	3			1	4
Administrativo	Directivo	Confianza	Sindicalizado	Total personas	
		1	3	4	
Infraestructura y apoyo académico					
	Laboratorios	Talleres	Salas de cómputo	Cubículos	Cubículos para PTC
				11	5

Notas: centro dependiente de la Secretaría de Investigación y Estudios Avanzados.
El personal se registra en el espacio universitario según su lugar de pago.



Centro de Investigación en Ciencias Médicas 2010

Año de fundación 1996

Investigación					
Cuerpos académicos registrados en SEP	Consolidados	En consolidación	En formación		
			1		
Profesores de tiempo completo	Registrados en SEP	Promep	SNI	Con doctorado	Con estudios avanzados
	10	6	2	5	9
Proyectos y productos	Proyectos	Proyectos vigentes	Finiquitados	Productos	
	20	14	6	14	
Personal					
Académico	Tiempo completo	Medio tiempo	Asignatura	Técnico académico tiempo completo	Total personas
	10	1		4	15
Administrativo	Directivo	Confianza	Sindicalizado	Total personas	
		8	22	30	
Infraestructura y apoyo académico					
	Laboratorios	Talleres	Salas de cómputo	Cubículos	Cubículos para PTC
	2			11	8

Notas: centro dependiente de la Secretaría de Investigación y Estudios Avanzados.
El personal se registra en el espacio universitario según su lugar de pago.

Centro de Investigación en Ciencias Sociales y Humanidades 2010

Año de fundación 1986

Investigación					
Cuerpos académicos registrados en SEP	Consolidados	En consolidación	En formación		
		1			
Profesores de tiempo completo	Registrados en SEP	Promep	SNI	Con doctorado	Con estudios avanzados
	12	9	5	10	12
Proyectos y productos	Proyectos	Proyectos vigentes	Finiquitados	Productos	
	14	9	5	26	
Personal					
Académico	Tiempo completo	Medio tiempo	Asignatura	Técnico académico tiempo completo	Total personas
	11			2	13
Administrativo	Directivo	Confianza	Sindicalizado	Total personas	
		2	11	13	
Infraestructura y apoyo académico					
	Laboratorios	Talleres	Salas de cómputo	Cubículos	Cubículos para PTC
		1	2	42	34

Notas: centro dependiente de la Secretaría de Investigación y Estudios Avanzados.
El personal se registra en el espacio universitario según su lugar de pago.



Centro de Investigación y Estudios Avanzados de la Población 2010

Año de fundación 1993

Investigación					
Cuerpos académicos registrados en SEP	Consolidados	En consolidación	En formación		
			1		
Profesores de tiempo completo	Registrados en SEP	Promep	SNI	Con doctorado	Con estudios avanzados
	8	2	3	5	8
Proyectos y productos	Proyectos	Proyectos vigentes	Finiquitados	Productos	
	16	11	5	2	
Personal					
Académico	Tiempo completo	Medio tiempo	Asignatura	Técnico académico tiempo completo	Total personas
	9			2	11
Administrativo	Directivo	Confianza	Sindicalizado	Total personas	
		4	5	9	
Infraestructura y apoyo académico					
	Laboratorios	Talleres	Salas de cómputo	Cubículos	Cubículos para PTC
			3	19	18

Notas: centro dependiente de la Secretaría de Investigación y Estudios Avanzados.
El personal se registra en el espacio universitario según su lugar de pago.

Series
2004-2010



 **Agenda**
Estadística
2010

Docencia

Concepto	2004	2005	2006	2007	2008	2009	2010
Programas educativos (PE)							
Bachillerato	1	1	1	1	1	1	1
Técnico superior	2	2	2	1			
Licenciatura	121	122	122	126	131	131	141
Planes de estudio	135	128	132	145	155	164	170
Bachillerato	1	1	1	1	1	1	1
Técnico superior	2	2	2	1			
Licenciatura	58	58	58	62	67	67	70
Estudios avanzados	74	67	71	81	87	96	99
Especialidades médicas	17	18	19	20	20	24	24
Otras especialidades	14	12	14	16	16	18	19
Maestría	33	27	27	32	37	39	41
Doctorado	10	10	11	13	14	15	15
PE de estudios profesionales de calidad							
De calidad (nivel 1 y/o acreditado)	28	31	88	93	102	105	107
Acreditados	15	15	19	27	42	49	53
Nivel 1 de CIEES	24	29	87	93	102	105	107
Nivel 2 de CIEES	57	64	14	10	8	9	8
Nivel 3 de CIEES	15	16	8	6	1	1	1
Sin nivel (evaluables)	12	1	8	9	10	6	6
Evaluables	108	110	117	118	121	121	122
No evaluables	13	12	5	9	10	10	19
Porcentaje en calidad	25.9	28.2	75.2	78.8	84.3	86.8	87.7
Porcentaje de acreditados	13.9	13.6	16.2	22.9	34.7	40.5	43.4
Porcentaje en nivel 1 de CIEES	22.2	26.4	74.4	78.8	84.3	86.8	87.7
Porcentaje en nivel 2 de CIEES	52.8	58.2	12.0	8.5	6.6	7.4	6.6
Porcentaje en nivel 3 de CIEES	13.9	14.5	6.8	5.1	0.8	0.8	0.8
Programas de estudios avanzados de calidad							
PIFoP	14	12					
CIFRHS		15	16	17	17	21	21
FOMIX					10	10	5
PNPC		2	12	20	31	31	41
Especialidades en el PNPC			4	4	8	8	12
Maestrías en el PNPC		1	5	9	15	15	19
Doctorados en el PNPC		1	3	7	8	8	10
% programas de estudios avanzados de calidad		3.0	16.9	24.7	35.6	32.3	41.4
Especialidades médicas en calidad		83.3	84.2	85.0	85.0	87.5	87.5
Especialidades en el PNPC			12.1	11.1	22.2	19.0	27.9
Maestrías en el PNPC		3.7	18.5	28.1	40.5	38.5	46.3
Doctorados en el PNPC		10.0	27.3	53.8	57.1	53.3	66.7

continúa...



Docencia

Concepto	2004	2005	2006	2007	2008	2009	2010
Matrícula	48 673	49 721	50 448	51 592	51 799	53 690	57 475
Bachillerato	15 259	15 332	15 174	15 293	15 333	15 493	16 113
Estudios profesionales	31 637	32 626	33 076	33 923	33 839	35 598	38 679
Matrícula de estudios avanzados	1 777	1 763	2 198	2 376	2 627	2 599	2 683
Especialidades médicas	664	718	829	880	920	1 088	1 076
Otras especialidades	196	223	374	502	436	237	226
Maestría	772	725	857	834	1 059	1 008	1 096
Doctorado	145	97	138	160	212	266	285
Matrícula en PE de estudios profesionales de calidad							
En programas de calidad	11 634	12 647	27 141	28 546	29 717	31 328	33 418
En programas acreditados	7 617	7 558	8 523	10 305	13 852	17 321	20 072
En programas en nivel 1 de CIEES	9 953	11 201	26 648	28 546	29 717	31 328	33 418
En programas evaluables	28 535	30 341	31 787	32 519	32 876	34 160	36 356
Porcentaje matrícula en calidad	40.8	41.7	85.4	87.8	90.4	91.7	91.9
Porcentaje matrícula en programas acreditados	26.7	24.9	26.8	31.7	42.1	50.7	55.2
Porcentaje matrícula en nivel 1 de CIEES	34.9	36.9	83.8	87.8	90.4	91.7	91.9
Matrícula en estudios avanzados de calidad							
CIFRHS		641	759	820	860	1 015	988
Porcentaje en calidad		89.3	91.6	93.2	93.5	93.3	91.8
Fomix					117	163	98
En el PNPC		70	285	416	661	669	920
En especialidades en el PNPC			68	78	168	123	203
En maestrías en el PNPC		47	162	244	354	372	496
En doctorados en el PNPC		23	55	94	139	174	221
% en programas de estudios avanzados en el PNPC		4.0	13.0	17.5	25.2	25.7	34.3
Especialidades en el PNPC			5.7	5.6	12.4	9.3	15.6
Maestrías en el PNPC		6.5	18.9	29.3	33.4	36.9	45.3
Doctorados en el PNPC		23.7	39.9	58.8	65.6	65.4	77.5
Ingreso							
Bachillerato							
Solicitudes para ingresar	9 967	10 663	9 016	10 200	10 007	9 874	9 640
Alumnos que presentaron examen			8 905	9 871	9 910	9 759	9 524
Alumnos inscritos a 1er año	5 261	5 264	5 332	5 187	5 272	5 309	5 810
Índice de aceptación potencial	52.8	49.4	59.1	50.9	52.7	53.8	60.3
Estudios profesionales							
Solicitudes para ingresar	24 449	21 931	26 394	24 608	27 682	29 288	32 055
Alumnos que presentaron examen			25 945	23 916	27 116	28 716	31 265
Alumnos inscritos a 1er año	7 823	7 676	7 593	8 097	8 542	9 323	10 828
Índice de aceptación potencial	32.0	35.0	28.8	32.9	30.9	31.8	33.8
Estudios avanzados							
Alumnos inscritos a 1er año				1 032	1 123	1 227	1 262

continúa...

Docencia

Concepto	2004	2005	2006	2007	2008	2009	2010
Egreso	8 944	9 213	9 723	9 948	11 359	9 723	10 173
Bachillerato	3 772	3 861	3 968	3 971	4 001	4 001	4 308
Estudios profesionales	4 497	4 827	4 999	5 317	6 421	5 088	5 192
Especialidad	350	168	374	346	637	397	449
Maestría	290	324	352	267	280	206	192
Doctorado	35	33	30	47	20	31	32
Eficiencia terminal							
Bachillerato							
Global	79.6	77.5	79.2	76.5	76.8	75.8	83.3
Por cohorte	61.1	53.8	66.0	65.1	66.9	64.3	73.9
Estudios profesionales							
Global	81.0	75.2	71.1	71.3	78.9	68.4	68.1
Por cohorte	59.1	57.7	58.9	59.8	56.9	53.7	51.1
Titulación estudios profesionales							
Titulados	3 606	3 212	2 974	3 768	4 190	4 367	4 034
Índice de titulación	80.2	66.5	59.5	70.9	65.3	85.8	77.5
Graduación							
Graduados maestría	118	96	122	182	171	219	230
Graduados doctorado	5	9	20	31	36	53	36
Programa Institucional de Tutoría Académica							
Matrícula de bachillerato y estudios profesionales	46 896	47 958	48 250	49 216	49 172	51 091	54 792
Plantel de la Escuela Preparatoria	15 259	15 332	15 174	15 293	15 333	15 493	16 113
Facultad	18 570	18 790	18 992	19 096	19 151	20 191	21 315
Centro universitario UAEM y UAP	13 067	13 836	14 084	14 827	14 688	15 407	17 364
Alumnos atendidos	19 783	29 782	39 188	41 048	43 759	49 908	50 104
Plantel de la Escuela Preparatoria		8 071	14 742	13 882	14 636	14 882	13 973
Facultad	10 458	11 673	14 426	15 186	17 022	20 358	20 134
Centro universitario UAEM y UAP	9 325	10 038	10 020	11 980	12 101	14 668	15 997
Alumnos en tutoría %	42.2	62.1	81.2	83.4	89.0	97.7	91.4
Plantel de la Escuela Preparatoria		52.6	97.2	90.8	95.5	96.1	86.7
Facultad	56.3	62.1	76.0	79.5	88.9	100.8	94.5
Centro universitario UAEM y UAP	71.4	72.5	71.1	80.8	82.4	95.2	92.1
Tutores	1 178	1 458	1 688	2 049	2 310	2 009	2 437
Plantel de la Escuela Preparatoria		161	221	311	369	311	361
Facultad	833	934	1 056	1 290	1 314	1 149	1 441
Centro universitario UAEM y UAP	345	363	411	448	627	549	635
Alumnos en el Proinsta por tutor	17	20	23	20	19	25	21
Plantel de la Escuela Preparatoria		50	67	45	40	48	39
Facultad	13	12	14	12	13	18	14
Centro universitario UAEM y UAP	27	28	24	27	19	27	25

continúa...



Docencia

Concepto	2004	2005	2006	2007	2008	2009	2010
Acervo bibliográfico							
Títulos					260 430	277 245	286 974
Volúmenes	570 593	633 444	616 973	649 299	693 177	740 457	786 187
Plantel de la Escuela Preparatoria	84 710	91 559	90 966	97 098	108 915	119 420	126 179
Facultad	275 737	313 014	297 636	330 020	338 037	357 029	373 874
Centro universitario UAEM y UAP	76 896	87 385	92 871	101 961	115 452	131 946	150 894
Instituto y centro de investigación	33 832	34 576	36 598	39 427	43 405	45 107	47 671
Otros	99 418	106 910	98 902	80 793	87 368	86 955	87 569
Bibliotecas	53	52	52	55	56	58	57
Plantel de la Escuela Preparatoria	8	8	8	8	8	8	8
Facultad	25	23	23	28	28	28	27
Centro universitario UAEM y UAP	10	10	10	11	12	13	13
Instituto y centro de investigación	5	5	5	5	5	6	6
Otros	5	6	6	3	3	3	3
Volúmenes por alumno	12	13	12	13	13	14	14
Plantel de la Escuela Preparatoria	6	6	6	6	7	8	8
Facultad, centro universitario UAEM y UAP	11	12	11	12	12	13	13
Infraestructura							
Aulas de clase automatizada			11	52	83	83	140
Aulas de clase digital						42	86
Centros de autoacceso	1	13	30	34	36	36	38
Laboratorios	197	176	186	205	242	274	287
Talleres	29	63	47	55	64	67	93

CIEES: Comités Interinstitucionales para la Evaluación de la Educación Superior.

Fomix: Fondo Mixto Conacyt-Gobierno del Estado de México.

CIFRHS: Comisión Interinstitucional para la Formación de Recursos Humanos para la Salud.

PNPC: Programa Nacional de Posgrados de Calidad.

Fuente: Secretaría de Planeación y Desarrollo Institucional, UAEM.

Investigación

Concepto	2004	2005	2006	2007	2008	2009	2010
PTC en SEP							
Total PTC en SEP	833	854	921	977	1 025	1 085	1 072
Con estudios de técnico superior	2	2	2	2	2	2	1
Con licenciatura	208	180	172	128	117	111	78
Con especialidad	32	33	35	29	20	32	23
Con maestría	400	419	432	480	486	493	473
Con doctorado	191	220	280	338	400	447	497
Con estudios avanzados (incluye especialidad)	623	672	747	847	906	972	993
Con perfil Promep	227	224	334	378	433	484	572
En el SNI*	92	115	153	197	240	270	269
Porcentaje							
Con maestría	48.0	49.1	46.9	49.1	47.4	45.4	44.1
Con doctorado	22.9	25.8	30.4	34.6	39.0	41.2	46.4
Con estudios avanzados (incluye especialidad)	74.8	78.7	81.1	86.7	88.4	89.6	92.6
Con perfil Promep	27.3	26.2	36.3	38.7	42.2	44.6	53.4
En el SNI	11.0	13.5	16.6	20.2	23.4	24.9	25.0
Investigadores	255	265	286	300	323	629	729
Con licenciatura	5	3	1	1	1	16	45
Con especialidad						5	5
Con maestría	96	91	75	61	45	224	288
Con doctorado	154	171	210	238	277	384	391
Cuerpos académicos (CA) registrados en SEP	92	103	96	100	93	103	121
Consolidado		1	5	5	5	12	19
En consolidación	7	8	20	24	31	38	40
En formación	85	94	71	71	57	53	62
% CA de calidad	7.6	8.7	26.0	29.0	38.7	48.5	48.8
LGAC de los CA registrados en SEP	157	164	132	135	122	133	154
De CA consolidado		1	8	8	8	16	26
De CA en consolidación	16	17	30	34	41	52	52
De CA en formación	141	146	94	93	73	65	76
CA en formación registrados en la UAEM	28	26	31	33	24	29	40
LGAC de los CA registrados en la UAEM	39	33	37	38	28	29	42
Proyectos de investigación	476	614	655	657	855	871	993
Nuevo	220	230	207	238	270	176	242
En desarrollo	162	244	296	332	467	575	376
Finiquitado	94	140	152	87	118	120	375
Proyectos de investigación por registro	457	598	655	657	855	871	993
Conacyt	34	34	36	59	95	122	129
UAEM	350	454	507	531	623	594	667
Otro	73	110	112	67	137	155	197

continúa...



Investigación

Concepto	2004	2005	2006	2007	2008	2009	2010
Becas "Formación de Talentos"	33	55	83	88	79	66	65
Conacyt	14	15	22	62	62	53	55
UAEM	17	38	53	17	8	5	2
Otras fuentes	2	2	8	9	9	8	8
Cooperación académica							
Nacional							
Alumno UAEM	10	33	103	63	80	79	128
Académico UAEM				5	5	3	6
Alumno externo	4	14	20	13	56	24	62
Académico externo					3	7	11
Internacional							
Alumno UAEM	76	102	56	84	220	108	252
Académico UAEM	6	1	6	27	35	22	26
Alumno extranjeros	48	40	30	81	81	102	53
Académico extranjero	2	2	3	14	46	31	5
Números editados de revistas indexadas	9	18	25	22	20	15	18

* Incluye un profesor de asignatura miembro del SNI.

CA: cuerpos académicos.

LGAC: Líneas de Generación y Aplicación del Conocimiento.

Promep: Programa de Mejoramiento del Profesorado.

PTC: profesores de tiempo completo.

SNI: Sistema Nacional de Investigadores.

Fuente: Secretaría de Planeación y Desarrollo Institucional, UAEM.

Difusión cultural

Concepto	2004	2005	2006	2007	2008	2009	2010
Presentaciones artístico-culturales	1 500	1 704	1 835	1 631	1 622	1 413	1 608
Promoción artística		1 671	1 769	1 585	1 582	1 373	1 580
Cine		189	149	218	212	45	116
Danza		173	135	99	123	125	110
Literatura		94	86	62	65	69	39
Música		1 101	1 278	1 091	1 018	987	1 122
Teatro		114	121	115	164	147	193
Centro de Actividades Culturales		33	66	46	40	40	28
Danza		7	17	30	19	17	5
Festivales culturales		2	1	1	2	1	2
Música		24	48	15	19	22	21
Exposiciones							
Centro Cultural Universitario "Casa de las Diligencias"		33	37	31	40	22	15
Centro de Actividades Culturales		16	35	22	17	20	17
Museos universitarios y patrimonio cultural		119	164	145	45	64	100
Conferencias							
Centro Cultural Universitario "Casa de las Diligencias"		36	10	11	35	14	5
Centro de Actividades Culturales		30	30	38	38	27	25
Desarrollo e investigación cultural		62	5	2	9	11	30
Elenco artístico							
Grupos	83	83	83	83	112	69	69
Solistas	50	50	50	50	42	28	28
Cursos y talleres artístico-culturales dirigidos a la sociedad							
Cursos y talleres		450	518	549	596	581	606
Asistentes		7 739	9 448	10 674	11 067	10 188	9 618
Alumnos participantes en talleres artístico-culturales							
Participaciones de alumnos		7 348	8 111	11 734	13 126	16 209	14 569
Talleres		467	534	740	759	790	877
Sistema Nacional de Creadores							
Facultad de Artes				1	1	1	1
Programa editorial							
Boletines	20	7	3	7	2	6	6
Coediciones	4	6	7	8	5	5	
Libros publicados / editados	45	40	32	41	23	22	38
Revistas	17	18	13	15	17	6	6
Difusión del fondo editorial							
Presentaciones de libros	60	99	90	135	68	63	77
Puntos de venta	159	166	150	182	122	95	95
Libros comercializados	735	6 589	7 598	6 865	7 138	6 845	3 529
Ingresos (miles de pesos)	342.0	233.8	339.7	370.5	431.9	369.6	246.6

continúa...



Difusión cultural

Concepto	2004	2005	2006	2007	2008	2009	2010
Identidad universitaria							
Actividades de difusión							
Artículos		4	5	3	4	15	5
Boletines informativos	12	12	12	12	12	11	12
Cápsulas radiofónicas	36	33	24	98	107	99	133
Concursos	6	4	6	5	6	4	4
Conferencias	35	44	28	49	23	46	66
Crónicas históricas	22	14	22	28	25	20	25
Cuadernillos		3	5	4	3	3	1
Curso-taller	3	2	1	1	3	2	4
Entrevistas radiofónicas	13	19	15	29	18	13	17
Libros							3
Participaciones en televisión	1	7	2	6	2		
Trípticos y dípticos	26	18	31	30	18	8	12
Visitas guiadas	13	20	21	35	16	32	27
Sesiones del Colegio de Cronistas	13	12	13	12	13	10	11

Fuente: Secretaría de Planeación y Desarrollo Institucional, UAEM.

Extensión y vinculación

Concepto	2004	2005	2006	2007	2008	2009	2010
Becarios							
Bachillerato		5 828	5 937	6 016	5 998	6 334	7 633
Estudios profesionales		20 530	22 799	23 973	25 790	24 875	27 827
% alumnos becados bachillerato		38.0	39.1	39.3	39.1	40.9	47.4
% alumnos becados estudios profesionales		62.9	68.9	70.7	76.2	69.9	71.9
% alumnos becados bachillerato y estudios profesionales		55.0	59.6	60.9	64.6	61.1	64.7
Alumnos sistema dependiente e incorporado con servicio social	6 242	6 362	7 584	7 897	7 580	7 364	7 152
Público	4 380	4 188	4 438	4 894	4 723	4 506	4 580
Privado	1 474	1 510	1 830	1 632	1 560	1 479	1 262
Social	388	664	1 316	1 371	1 297	1 379	1 310
Alumnos con prácticas profesionales	1 976	2 059	2 113	2 277	2 467	2 784	2 549
Facultad	1 583	1 682	1 582	1 533	1 411	1 258	1 619
Centro universitario UAEM y UAP	393	377	531	744	1 056	1 526	930
Egresados colocados a través del servicio universitario de empleo	650	654	676	701	754	824	1 035
Facultad	562	592	646	531	537	588	754
Centro universitario UAEM y UAP	88	62	30	170	217	236	281
CELe							
Matrícula	10 347	10 605	11 504	12 256	11 336	9 928	9 085
Espacios	14	15	23	29	31	32	35
CILC							
Promedio mensual de alumnos activos			804	745	866	896	509
Extranjeros			14	11	13	19	4
Nacionales			790	734	853	877	505
Cursos		328	367	374	370	246	231
Alemán		8	11	5	7	9	9
Chino mandarín					1		
Español		51	48	61	80	38	18
Francés		9	16	15	12	8	9
Inglés		252	283	289	263	183	183
Italiano		5	4	4	4	5	9
Japonés		3	5		3	3	3
Brigadas Universitarias Multidisciplinarias							
Brigadas	75	90	105	116	145	95	104
Comunidades	83	92	112	114	193	80	102
Municipios	50	45	43	53	57	41	45
Universitarios participantes	529	544	939	753	863	885	578
Personas beneficiadas	18 210	24 990	42 255	33 885	43 150	44 250	29 450

continúa...





Extensión y vinculación

Concepto	2004	2005	2006	2007	2008	2009	2010
Actividades deportivas							
Participantes alumnos en actividades deportivas							
Juegos Selectivos Universitarios	5 958	3 581	3 836	3 490	5 337	3 343	5 197
Ligas universitarias*	3 320	3 221	2 453	3 896			
Torneos	9 895	13 795	10 365	11 123	22 875	18 940	11 130
Espacios atendidos con promotores deportivos		39	39	39	39	41	30
Disciplinas deportivas ofrecidas a los alumnos		22	22	22	22	22	22
Universiada Nacional	21	263	34	41	53	42	52
Posición en el medallero	14	13	13	10	15	8	14
Posición por puntuación	2	1	20	17	11	34	15
Niños en actividades deportivas		490	608	586	650	743	540
Curso de verano			236	205	243	198	141
Equipos infantiles			372	381	407	545	399
Adultos en actividades deportivas		115	260	176	120	171	77
Convenios							
Convenios	183	282	290	374	366	434	330
Sector público	99	110	134	215	208	231	186
Sector privado	49	114	109	94	118	131	110
Sector social	35	58	47	65	40	72	34
Miles de pesos	17 509.7	30 830.7	19 611.4	29 316.6	45 713.4	41 192.0	46 093.4
Desarrollo empresarial							
Incubadoras de empresas	1	1	2	5	10	12	12
Desarrollo de negocios							
Proyectos y empresas atendidos	107	140	208	428	205	503	429
Tutorías, consultorías y asesorías	749	898	1 340	4 473	1 614	9 129	7 784
Plan de negocios terminado						90	129

* A partir de 2008 se suspendieron las ligas universitarias.

Fuente: Secretaría de Planeación y Desarrollo Institucional, UAEM.

Personal

Concepto	2004	2005	2006	2007	2008	2009	2010
Personal académico	4 914	5 171	5 219	5 216	5 420	5 614	5 861
Profesores tiempo completo	956	1 003	1 054	1 092	1 151	1 221	1 272
Profesores medio tiempo	151	145	144	157	145	138	141
Profesores asignatura	3 629	3 846	3 849	3 805	3 970	4 098	4 295
Técnicos académicos	178	177	172	162	154	157	153
Personal administrativo	3 243	3 305	3 346	3 350	3 335	3 383	3 476
De confianza	1 051	1 092	1 109	1 103	1 025	1 025	1 090
Directivo	103	114	118	116	116	110	110
Sindicalizado	2 089	2 099	2 119	2 131	2 194	2 248	2 276
Proed y Proepa	1 607	1 902	1 919	2 087	2 355	2 049	2 037
Profesores beneficiados por el Proed	1 514	1 266	823	809	889	2 009	1 983
Profesores beneficiados por el Proepa*		545	1 059	1 249	1 429		
Técnicos académicos beneficiados por el Proed	93	91	37	29	37	40	54
Juicios de promoción							
Convocatoria abierta profesores	114	121	104	55	55	66	110
Profesores	78	104	87	50	45	60	97
Técnicos académicos	36	17	17	5	10	6	13
Regularización	69	75	24	35	22	22	29
Profesores	64	71	24	33	22	22	29
Técnicos académicos	5	4		2			
Concursos de oposición							
Concursos	132	146	50	157	75	346	145
Profesores	114	130	45	154	74	335	140
Técnicos académicos	18	16	5	3	1	11	5
Plazas otorgadas							110
Profesores							106
Técnicos académicos							4
Capacitación docente UAEM	6 134	5 447	5 608	6 327	6 139	5 587	6 481
Asistentes a cursos de formación, profesionalización y capacitación docente en Didepa	5 334	4 417	4 371	5 417	5 655	5 303	6 019
Asistentes a cursos de tutoría	800	1 030	1 237	910	484	284	462
Personal administrativo capacitado							
Directivo y de confianza	578	680	731	341	309	422	445
Sindicalizado	793	883	856	473	483	670	457

* A partir de 2009 hay un sólo programa de estímulos (Proed).

Didepa: Dirección de Desarrollo del Personal Académico.

Proed: Programa de Estímulos al Desempeño del Personal Docente.

Proepa: Programa de Estímulos al Desempeño de Profesores de Asignatura.

Fuente: Secretaría de Planeación y Desarrollo Institucional, UAEM.



Gestión

Concepto	2004	2005	2006	2007	2008	2009	2010
Certificación de procesos							
Procesos con certificación ISO 9001:2000	54	56	83	112	144	148	145
Origen de los recursos (millones de pesos)	1 968.4	2 183.7	2 568.9	2 578.9	3 155.5	3 340.6	3 648.4
Subsidio federal	637.9	851.1	1 046.4	895.5	1 211.3	1 289.1	1 240.5
Ordinario	517.1	542.7	625.5	724.3	889.1	1 008.5	912.8
Extraordinario	3.7	9.3	0.9				5.0
Específico	117.2	299.1	420.1	171.2	322.2	280.6	322.7
Subsidio estatal	872.6	893.6	1 034.3	1 141.0	1 307.5	1 352.8	1 447.9
Ordinario	825.0	850.0	970.3	1 024.1	1 167.5	1 233.6	1 321.2
Extraordinario	6.0	7.9					
Específico	41.6	35.7	64.1	116.9	140.0	119.1	126.7
Ingresos propios	457.9	439.0	488.1	542.4	636.7	698.8	960.0
Aplicación de los recursos (millones de pesos)	1 968.4	2 183.7	2 568.9	2 578.9	3 155.5	3 340.6	3 648.4
Servicios personales	1 278.6	1 429.8	1 552.7	1 729.9	1 906.7	2 005.8	2 181.6
Gasto de operación	292.5	388.2	343.0	401.4	531.1	583.4	663.5
Inversión	95.7	90.1	83.7	104.5	73.8	94.9	74.3
Becas	132.0	140.4	166.6	154.2	204.3	212.5	227.1
Subtotal	1 798.8	2 048.5	2 146.0	2 390.1	2 715.9	2 896.6	3 146.5
Inversión a realizar	169.6	135.2	422.9	188.8	439.6	444.0	501.9
Computadoras	8 783	9 557	9 634	11 455	11 509	11 511	12 877
Para alumnos	5 348	4 708	4 463	5 144	5 550	5 558	6 532
Para profesores-investigadores	1 441	1 730	1 487	1 694	2 051	2 045	2 196
Para administrativos	1 994	3 119	3 684	4 617	3 908	3 908	4 149
Alumnos por computadora	9	11	11	10	10	10	9
Obra nueva							
Metros cuadrados	18 011	10 063	15 706	44 482	62 269	21 874	43 934
Miles de pesos	124 171.7	139 931.1	181 015.7	132 913.6	226 541.7	74 789.0	118 807.4
Remodelaciones, acondicionamientos y proyectos							
Metros cuadrados	11 790	26 699	18 318	5 892	7 430	1 732	1 433
Miles de pesos	23 829.0	26 064.6	16 068.5	32 137.0	12 788.7	5 618.8	3 258.4
Planeación y evaluación universitaria							
Planeación							
Planes de desarrollo aprobados	5	3	16	5	5	7	16
Programas de fortalecimiento	24	14	14	14	14		14
Programas operativos anuales	50	50	50	51	52	54	56
Evaluación							
Institucional (trimestrales y anual)	4	7	5	4	4	8	4
Espacios académicos	29	32	38	38	39	35	41

continúa...

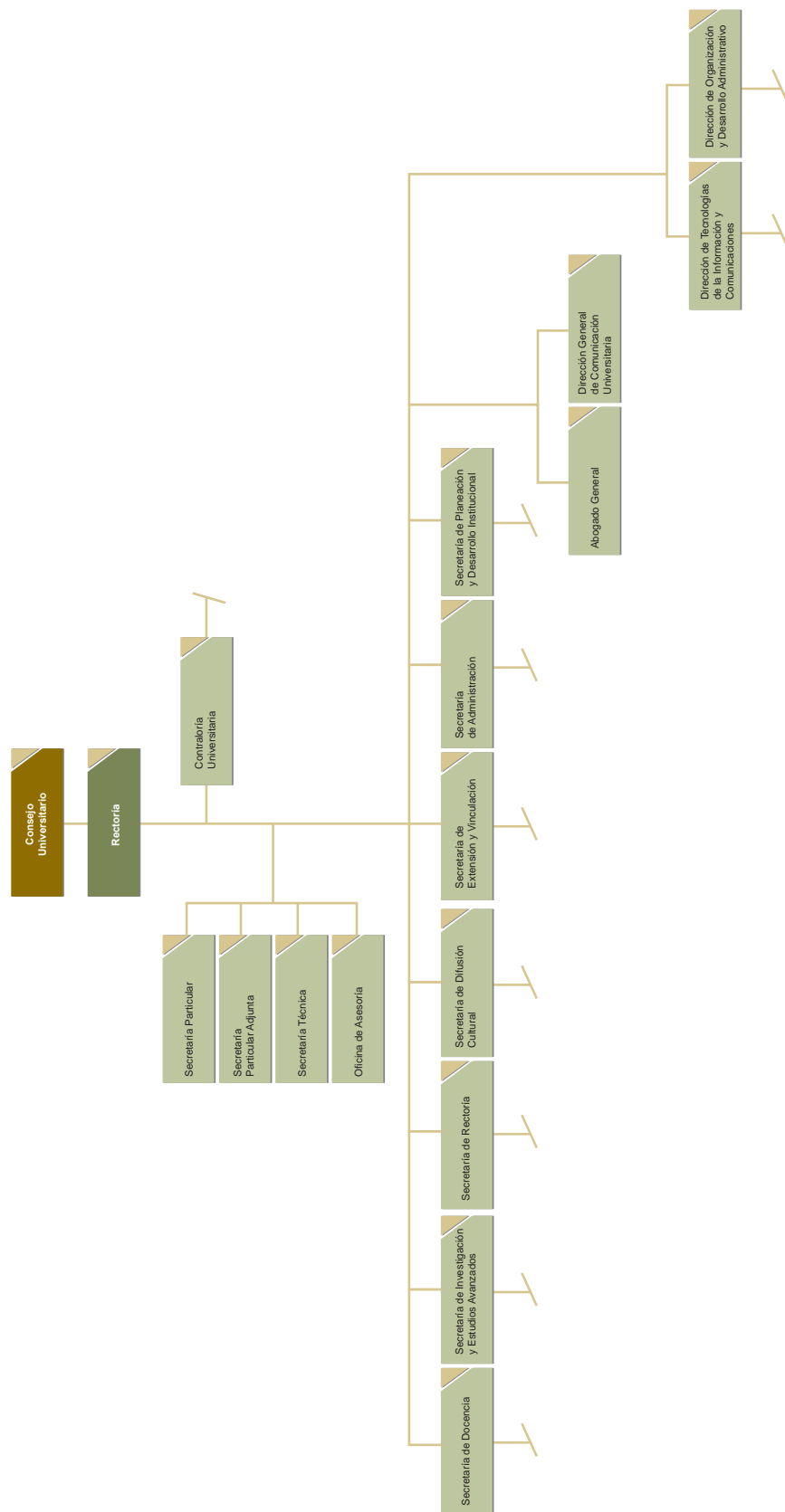
Gestión

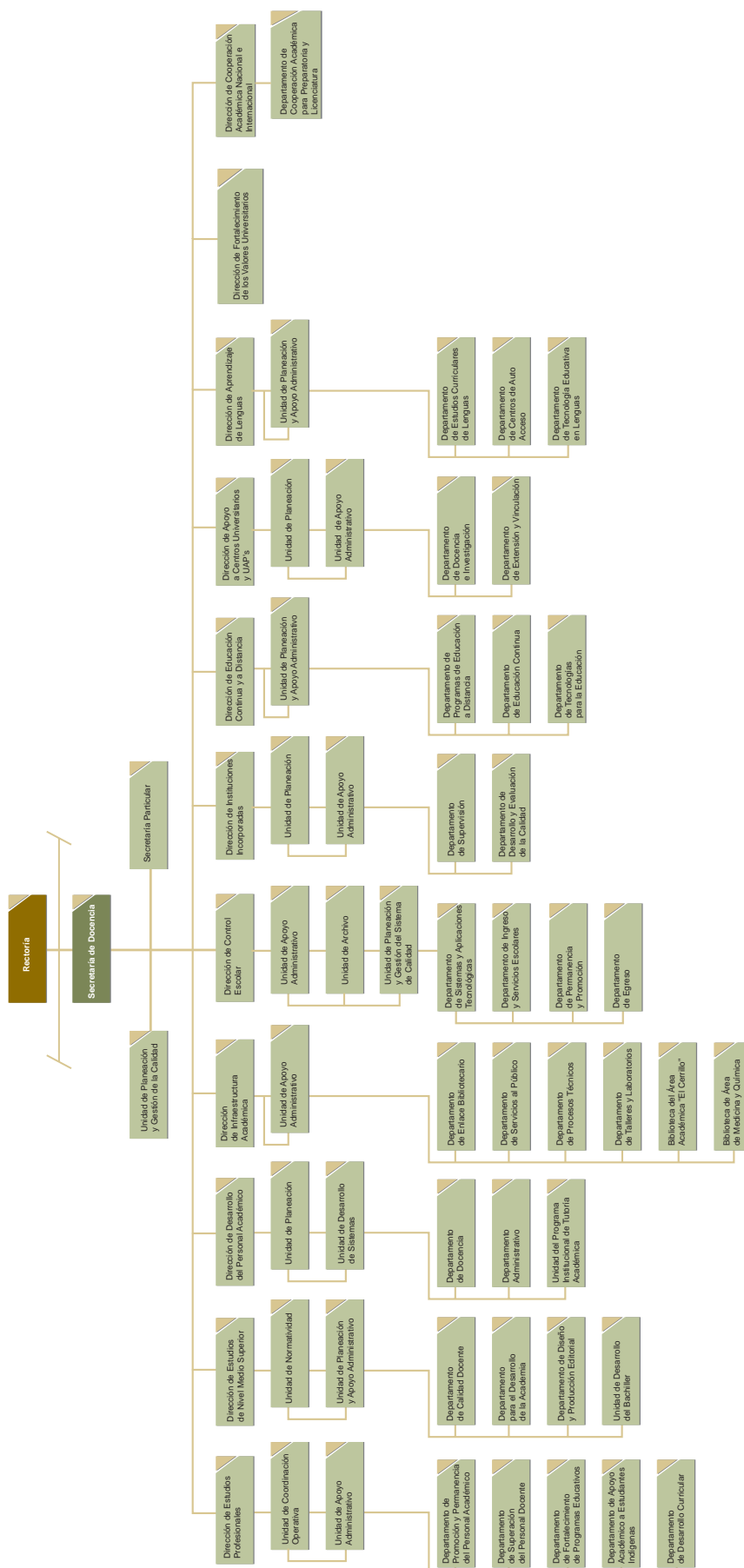
Concepto	2004	2005	2006	2007	2008	2009	2010
Protección universitaria							
Asistentes a diplomados en Protección Civil		7		44			
Comités internos operando		39	39	40	40	48	50
Conferencias		14	8	17	14	6	23
Cursos-taller integrales de protección civil		15	19	15	20	7	10
Académicos capacitados		510	40	104	5	3	1
Diagnóstico de medidas preventivas de riesgo		51	1	22	60	198	76
Ejercicios de evacuación		75	102	72	74	35	52
Módulos de Fomento a la Salud		20	18	18	19	19	16
Servicios de emergencia		84	216	330	538	208	296
Simulacros		4	6	14	36	11	4
Universitarios atendidos en módulos asistenciales		12 508	16 694	22 335	18 427	17 518	16 136
Auditorías e intervenciones							
Auditorías	36	48	49	56	61	63	76
A la información soporte del informe anual					1	1	1
A procesos académicos						10	11
Al desempeño de espacios académicos			2	12	16	13	14
Al desempeño institucional					1	1	1
Específicas en espacios académicos						7	12
Específicas y administrativo-financieras en DAC	12	17	25	19	16	8	16
Integrales a espacios académicos	24	31	22	25	27	23	21
Intervenciones de control	21	103	61	76	102	128	
Comunicación universitaria							
Prensa y difusión							
Adelanto informativo vía internet		110	305	318	235	216	216
Agenda institucional		47	47	47	47	45	37
Cápsulas informativas		40	311	258	104	198	270
Cobertura informativa		1 100	901	870	874	838	904
Comunicados		1 644	1 401	1 460	1 408	1 331	1 214
Conferencias de prensa				11	8	11	13
Entrevistas con miembros de la comunidad universitaria en medios de comunicación		85	810	620	559	746	1 454
Impactos periodísticos		7 235	7 664	8 271	14 397	13 730	14 704
Uni-Radio							
Entrevistas							430
Programas				3 445	4 346	3 822	3 364
Transmisiones vía control remoto							69
Radio y televisión							
Instalación de circuitos cerrados		28	29	23	31	24	43
Programas en Radio Capital		104	104	102	105	104	104
Programas en TV Mexiquense		52	100	155	209	104	130
Videos especiales		31	18	5	51	22	106
Imagen universitaria							
Campañas institucionales		14	10	18	10	11	11
Cápsulas informativas				137	312	198	343
Cartelera espectacular		34	50	91	83	97	90
Publicaciones informativas editadas y difundidas							
Cuadernos institucionales		11	12	3	10	5	
Revista Valor Universitario UAEM (antes Futuro UAEM)		4	9	10	10	9	10

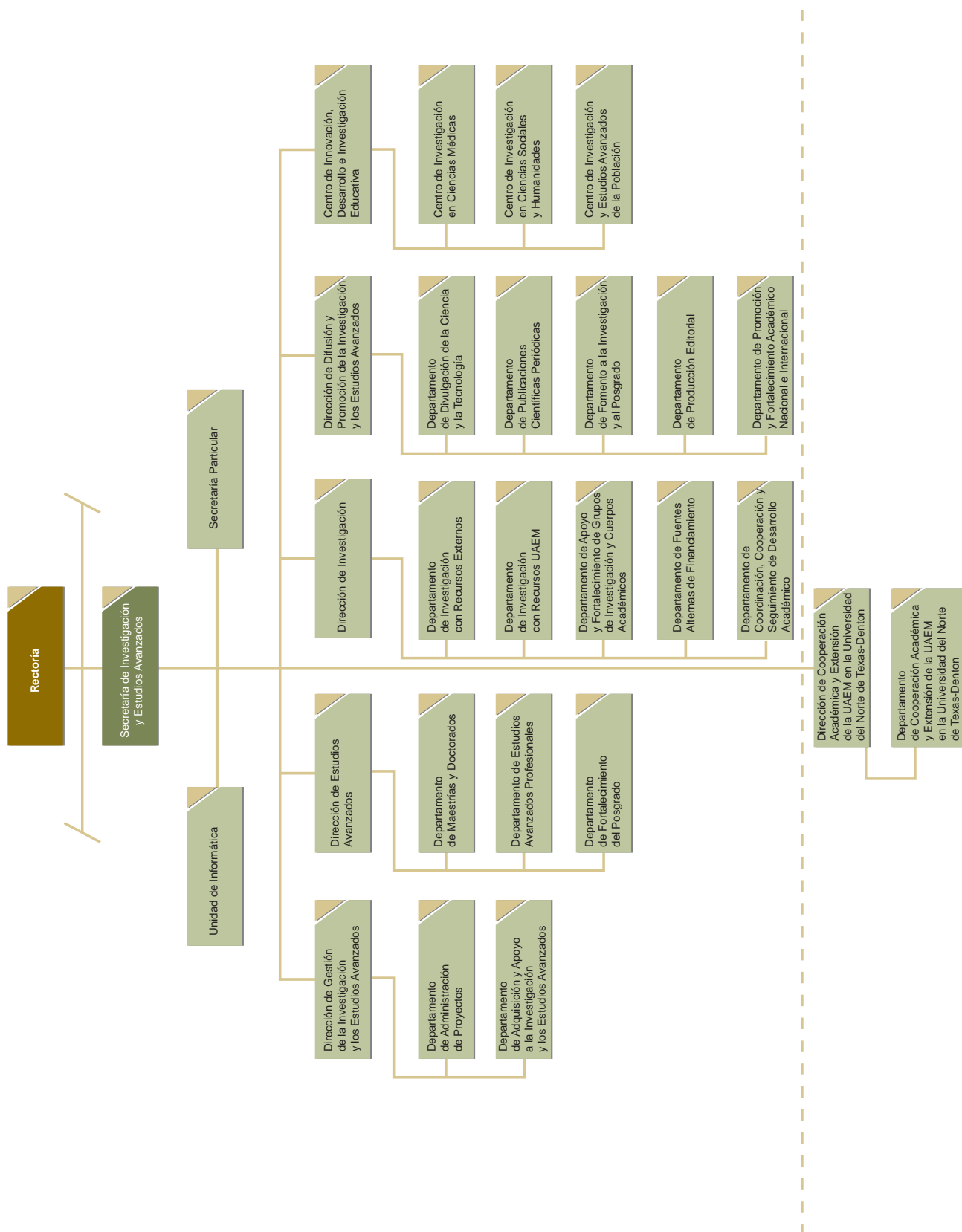
DAC: Dependencias de Administración Central.

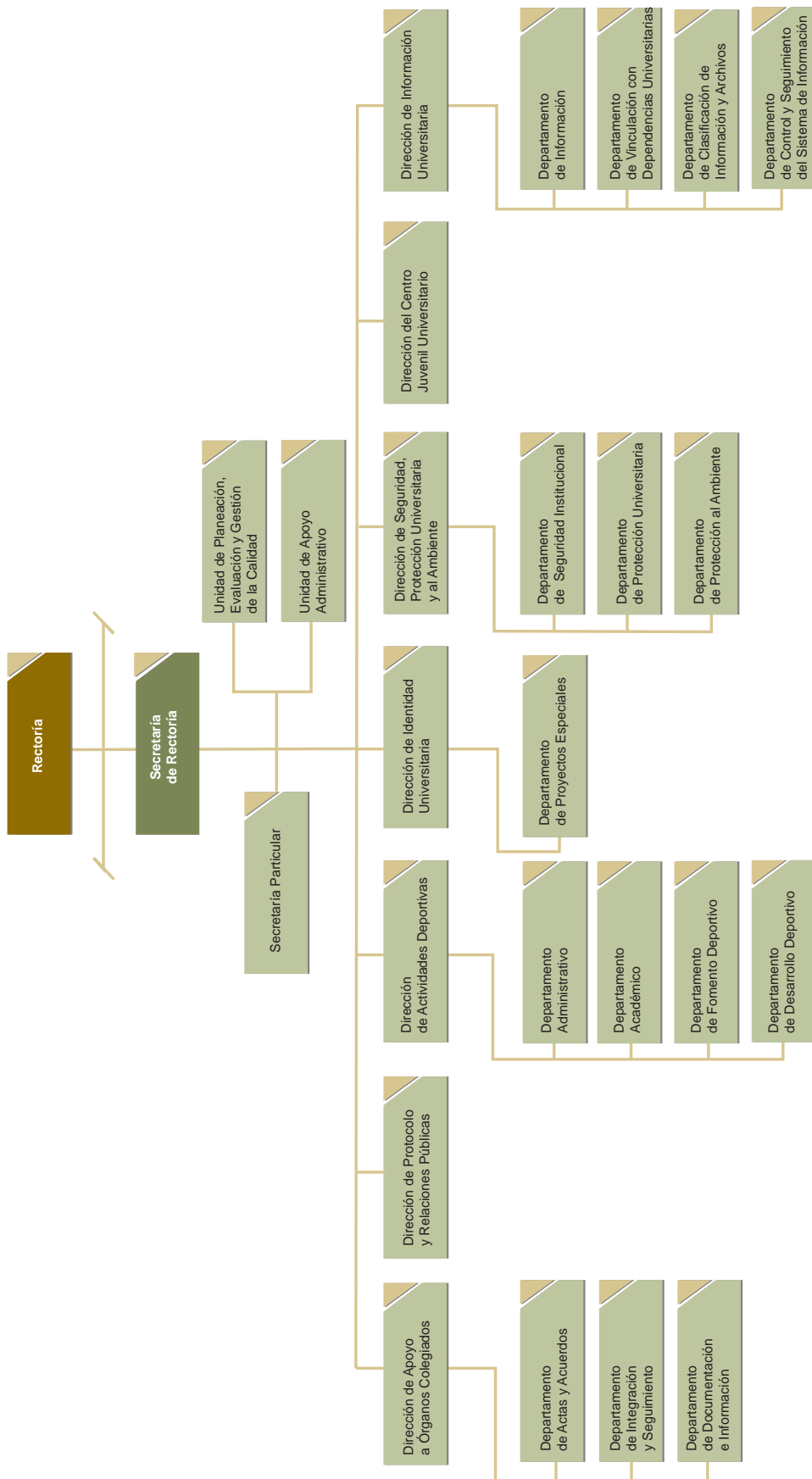




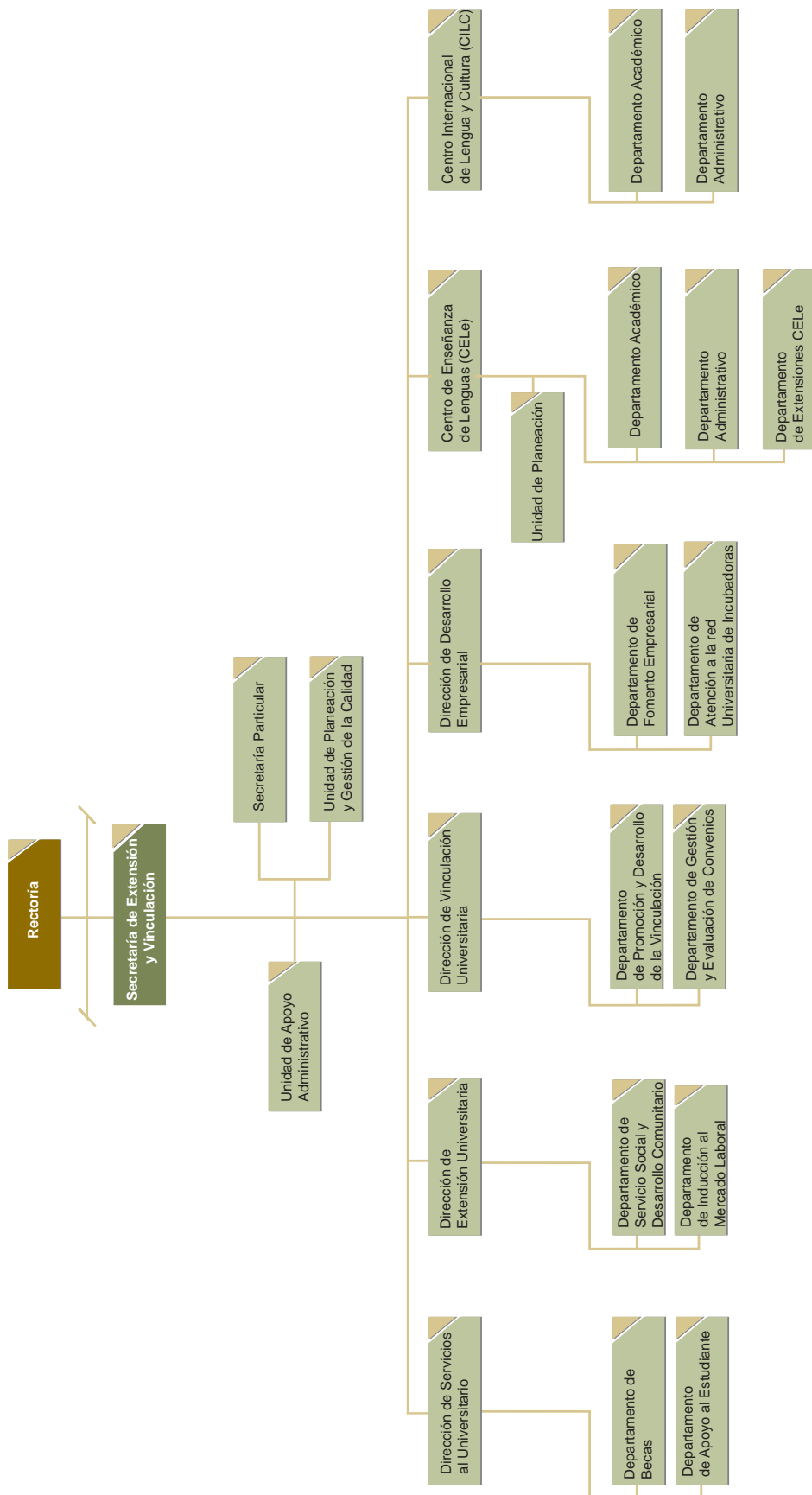


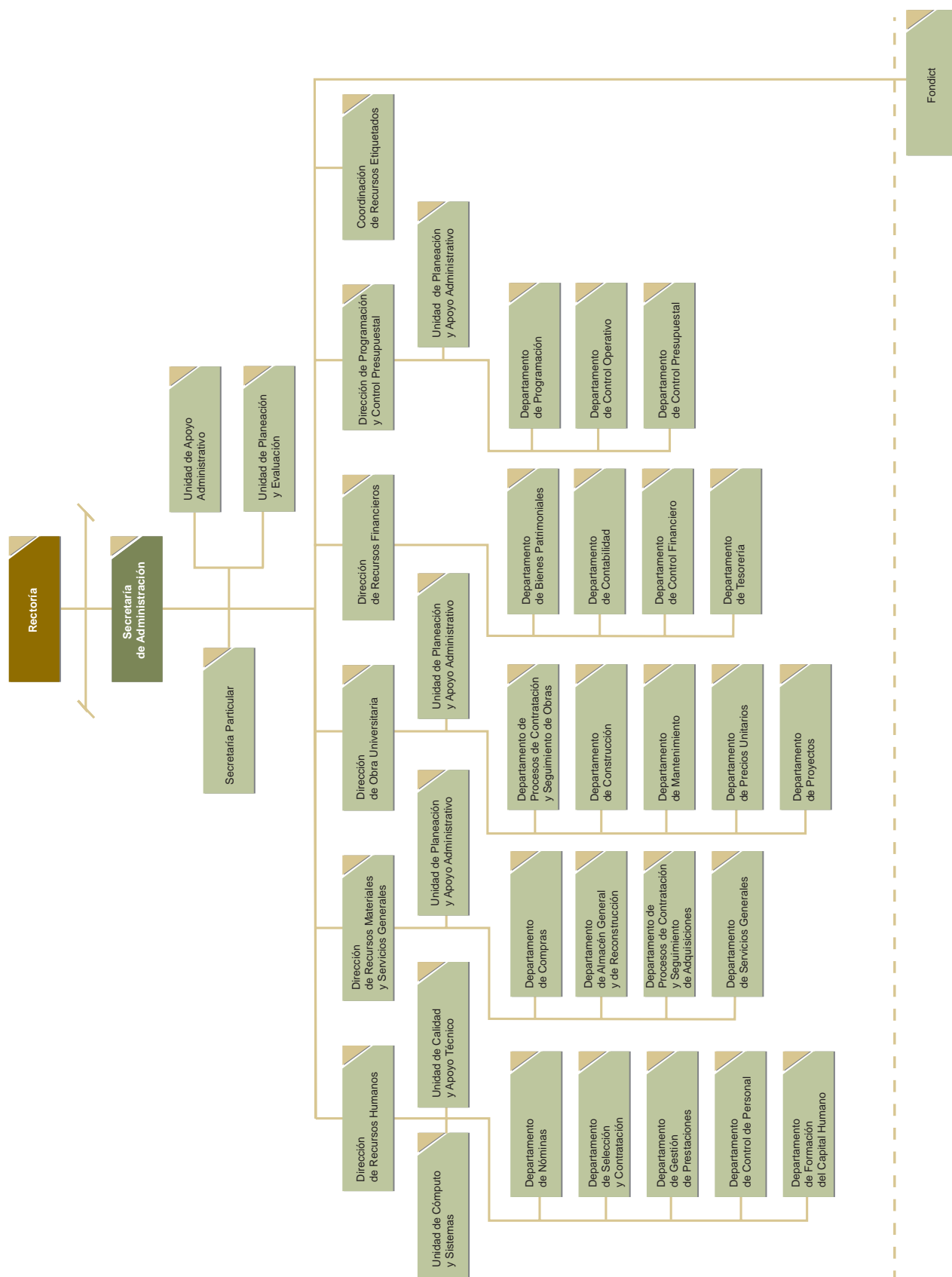


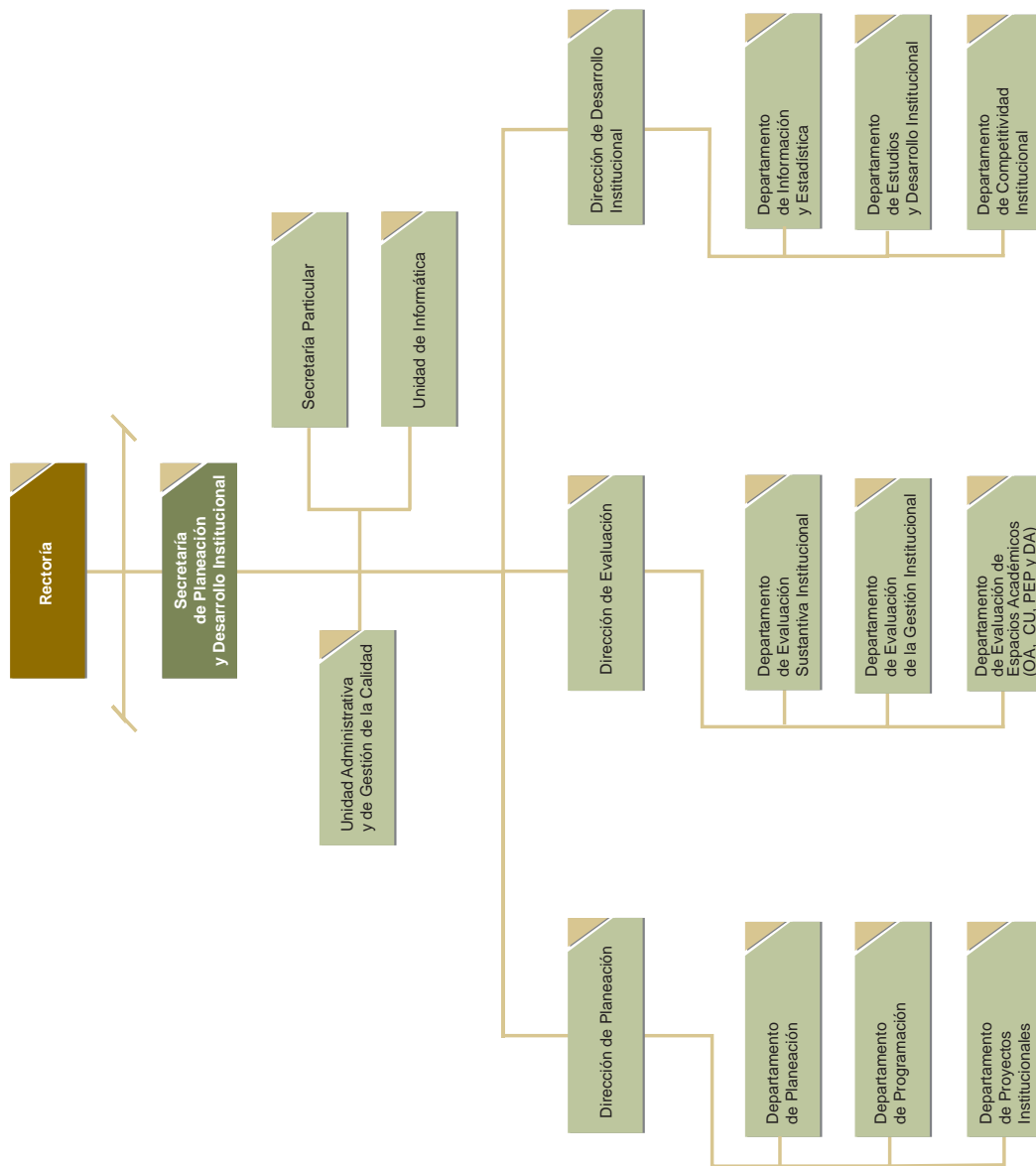


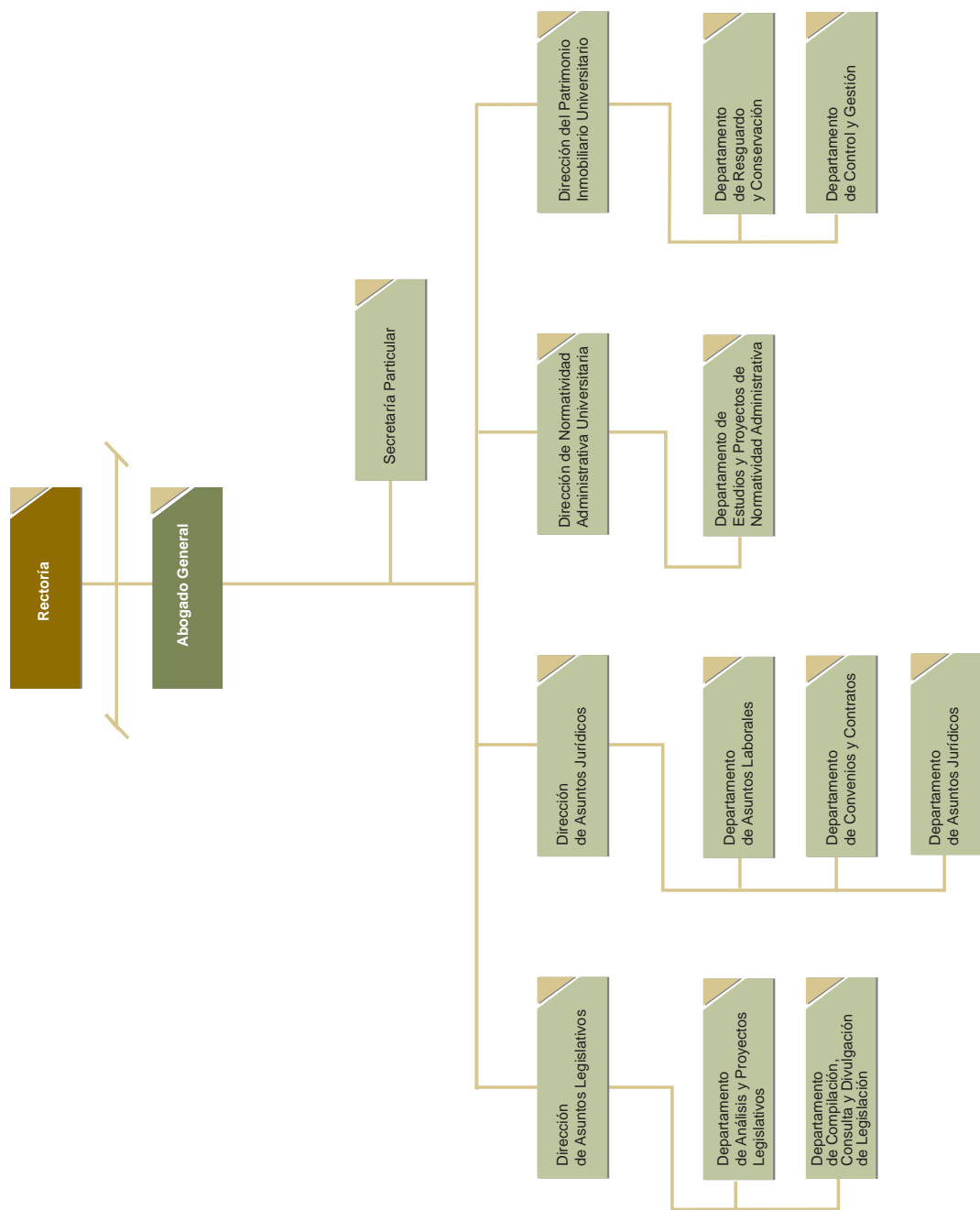


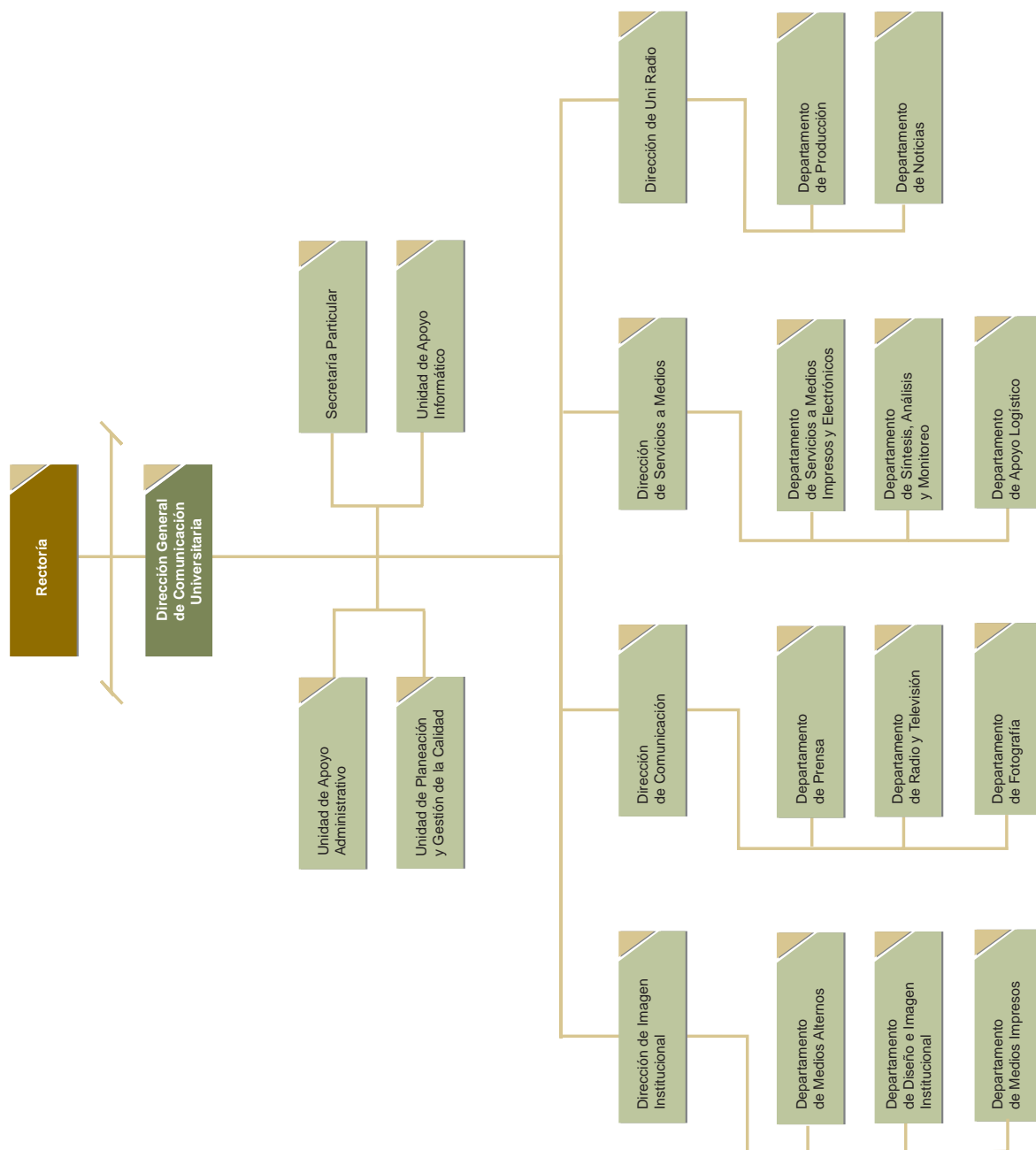


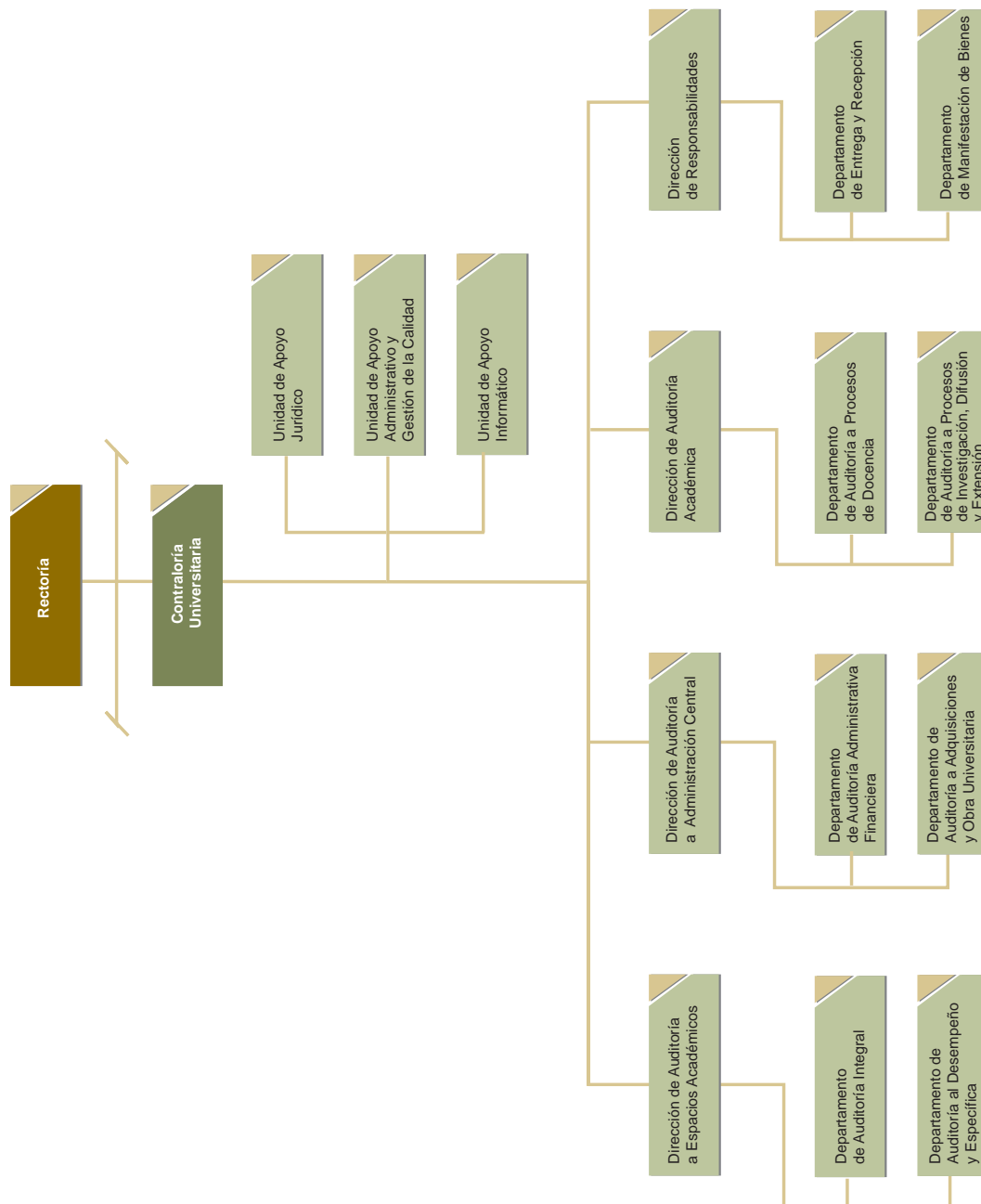












Siglas y acrónimos más comunes

Acceciso	Asociación para la Acreditación y Certificación de las Ciencias Sociales
AMFEM	Asociación Mexicana de Facultades y Escuelas de Medicina
ANUIES	Asociación Nacional de Universidades e Instituciones de Educación Superior
ATR	American Trust Register
Caceb	Comité de Acreditación de la Licenciatura en Biología
Caceca	Consejo de Acreditación en la Enseñanza de la Contaduría y Administración
Cacei	Consejo de Acreditación de la Enseñanza de la Ingeniería
CAESA	Consejo para la Acreditación de la Educación Superior de las Artes
CAPyME	Centro de Apoyo a la Pequeña y Mediana Empresa
CICESE	Centro de Investigación Científica y de Educación Superior de Ensenada, Baja California
CIEES	Comités Interinstitucionales para la Evaluación de la Educación Superior
CIFRHS	Comisión Interinstitucional para la Formación de Recursos Humanos para la Salud
CIIDNe	Centro de Impulso a la Inversión y Desarrollo de Negocios
CNEIP	Consejo Nacional para la Enseñanza e Investigación en Psicología
Coapehum	Consejo para la Acreditación de Programas Educativos en Humanidades
Coepes	Comisión Estatal para la Planeación de la Educación Superior
Comace	Consejo Mexicano de Acreditación y Certificación de la Enfermería
Comaea	Consejo Mexicano de Acreditación de la Enseñanza de la Arquitectura
Comaef	Consejo Mexicano para la Acreditación de la Educación Farmacéutica
Comaem	Consejo Mexicano para la Acreditación de la Educación Médica
Comeaa	Comité Mexicano de Acreditación de la Educación Agronómica
Comecyt	Consejo Mexiquense de Ciencia y Tecnología
Conace	Consejo Nacional para la Acreditación de la Ciencia Económica
Conacyt	Consejo Nacional de Ciencia y Tecnología
Conaecq	Consejo Nacional de Enseñanza y del Ejercicio Profesional de las Ciencias Químicas
Conaed	Consejo para la Acreditación de la Enseñanza del Derecho
Conaedo	Consejo Nacional de Educación Odontológica
Conaet	Consejo Nacional de la Acreditación de la Educación Turística
Conaic	Consejo Nacional de la Acreditación en Informática y Computación
Concapren	Consejo Nacional para la Calidad de Programas Educativos en Nutriología
Conevet	Consejo Nacional de Educación de la Medicina Veterinaria y Zootecnia
Confede	Consejo Nacional para la Acreditación de la Educación Superior en Derecho
CUDI	Corporación Universitaria para el Desarrollo de Internet
CUPIA	Consejo de Universidades Públicas e Instituciones Afines
DES	Dependencia de educación superior
DTIC	Dirección de Tecnologías de la Información y Comunicaciones
EBSCO	Base de datos que ofrece textos completos, índices y publicaciones periódicas académicas que cubren diferentes áreas de las ciencias y humanidades
FAAPAUDEM	Federación de Asociaciones Autónomas del Personal Académico de la UAEM
FAM	Fondo de Aportaciones Múltiples
Fenie	Feria Nacional de la Industria Editorial, las Artes Gráficas y el Disco Compacto
FIM	Fondo de Incremento a la Matrícula
FMASFO-CUPIA	Fondo para el Modelo de Asignación Adicional al Subsidio Federal Ordinario, Fórmula CUIA

continúa...



Siglas y acrónimos más comunes

FOG	Fondo de operación genérico
Fomes	Fondo para Modernizar la Educación Superior
Fomix	Fondo Mixto Conacyt-Gobierno del Estado de México
Fondict	Fondo de Fomento y Desarrollo de la Investigación Científica y Tecnológica
GIS	Gasto de Inversión Sectorial
GL	Germanischer Lloyd
Indautor	Instituto Nacional del Derecho de Autor
ISSEMyM	Instituto de Seguridad Social del Estado de México y Municipios
LGAC	Líneas de Generación y Aplicación del Conocimiento
MICC	Modelo de innovación curricular por competencias
PEF	Presupuesto de Egresos de la Federación
PGIS	Programa de Gasto de Inversión Sectorial (GEM)
PIE	Programa de Inversión Estatal
PIFI	Programa Integral de Fortalecimiento Institucional
PIFIEMS	Programa Integral de Fortalecimiento Institucional de la Educación Media Superior
PIFoP	Programa Integral de Fortalecimiento del Posgrado
PNP	Padrón Nacional de Posgrado
PNPC	Programa Nacional de Posgrados de Calidad
Proed	Programa de Estímulos al Desempeño del Personal Docente
Proinsta	Programa Institucional de Tutoría Académica
Promep	Programa de Mejoramiento del Profesorado
Pronabes	Programa Nacional de Becas para la Educación Superior
PTC	Profesores de tiempo completo
PyME	Pequeña y Mediana Empresa
Redalyc	Red de Revistas Científicas de América Latina y el Caribe, España y Portugal
Sagarpa	Secretaría de Agricultura, Ganadería, Desarrollo Rural, Pesca y Alimentación
Sedesol	Secretaría de Desarrollo Social
SEP	Secretaría de Educación Pública
SEU	Seguro Estudiantil Universitario
SIIA	Sistema Integral de Información Administrativa
SNIE	Sistema Nacional de Incubación de Empresas
SOE	Subsidio ordinario estatal
SUTESUAEM	Sindicato Único de Trabajadores y Empleados al Servicio de la UAEM

Nota: para el documento H: hombre y M: mujer.



Fuentes de información y fechas de corte

Apartado	Fuente informativa	Fecha de corte
Presencia de la UAEM		
	Secretaría de Difusión Cultural	Diciembre 2010
	Secretaría de Investigación y Estudios Avanzados	Diciembre 2010
	Secretaría de Planeación y Desarrollo Institucional	Diciembre 2010
Docencia		
	Secretaría de Docencia	Enero-diciembre 2010 Diciembre 2010 Matrícula, nuevo ingreso, transición, promoción: ciclo escolar 2010-2011 inicio Egresados, titulados, eficiencia terminal, deserción y reprobación: ciclo escolar 2009-2010
		Enero-diciembre 2010 Diciembre 2010 Matrícula y nuevo ingreso: ciclo escolar 2010-2011 inicio Egresados y graduados: ciclo escolar 2009-2010
	Secretaría de Investigación y Estudios Avanzados	Enero-diciembre 2010 Diciembre 2010 Matrícula y nuevo ingreso: ciclo escolar 2010-2011 inicio Egresados y graduados: ciclo escolar 2009-2010
		Enero-diciembre 2010 Diciembre 2010 Matrícula, nuevo ingreso, transición, promoción: ciclo escolar 2010-2011 inicio Egresados, titulados, graduados, eficiencia terminal, deserción y reprobación: ciclo escolar 2009-2010
	Secretaría de Planeación y Desarrollo Institucional	Enero-diciembre 2010 Diciembre 2010 Matrícula, nuevo ingreso, transición, promoción: ciclo escolar 2010-2011 inicio Egresados, titulados, graduados, eficiencia terminal, deserción y reprobación: ciclo escolar 2009-2010
	Dirección de Tecnologías de la Información y Comunicaciones	Diciembre 2010
Espacios universitarios	Diciembre 2010	
Investigación		
	Secretaría de Investigación y Estudios Avanzados	Enero-diciembre 2010 Diciembre 2010
Difusión cultural		
	Secretaría de Difusión Cultural	Enero-diciembre 2010 Diciembre 2010
	Secretaría de Rectoría	Enero-diciembre 2011
Extensión y vinculación		
	Secretaría de Administración	Enero-diciembre 2010
	Secretaría de Docencia	
	Secretaría de Extensión y Vinculación	
	Secretaría de Investigación y Estudios Avanzados	
	Secretaría de Rectoría	
	Dirección de Tecnologías de la Información y Comunicaciones	
	Incubadoras universitarias	
Personal		
	Secretaría de Administración	Enero-diciembre 2010 Diciembre 2010 Quincena 24 de 2010
	Secretaría de Docencia	Enero-diciembre 2010
Gestión		
	Abogado General	Diciembre 2010
	Contraloría Universitaria	Enero-diciembre 2010
	Dirección General de Comunicación Universitaria	Enero-diciembre 2010
	Secretaría de Administración	Enero-diciembre 2010 Diciembre 2010
	Secretaría de Docencia	Enero-diciembre 2010
	Secretaría de Planeación y Desarrollo Institucional	Enero-diciembre 2010
	Secretaría de Rectoría	Enero-diciembre 2010
	Dirección de Organización y Desarrollo Administrativo	Diciembre 2010
	Dirección de Tecnologías de la Información y Comunicaciones	Enero-diciembre 2010 Diciembre 2010



Índice temático

A

Acervo, 130, 132
Acreditación, 41, 44
Actividades deportivas, 238
Acuerdos, 311
Apoyos académicos, 145, Área del conocimiento, 38, 73, 144, 157, 165
Auditorías, 312

B

Bachillerato, 60, 61, 62, 63, 64, 65, 66
Becarios, 205
Becas, 184, 185, 186, 207, 209
Bienes inventariados, 278
Brigadas Universitarias Multidisciplinarias, 220, 221

C

Capacitación, 254, 255, 256, 258, 259, 260, 262, 265
Carrera Administrativa, 263
Centro Cultural Universitario “Casa de las Diligencias”, 192
Centro de Actividades Culturales, 199
Centro Internacional de Lengua y Cultura, 227, 228, 229
Centros de enseñanza de lenguas, 31, 224, 225, 226
Centros universitarios UAEM y UAP, 26, 349, 350, 351, 352, 353, 354, 355, 356, 357, 358, 359, 360, 361, 362
Certificación ISO 9001:2008, 269
Cobertura, 19
Computadoras, 287, 288, 290
Comunicación universitaria, 312
Comunidades virtuales, 297
Concursos de oposición, 252
Conferencias, 197
Consejo Universitario, 304
Contratos concluidos, 311
Convenios, 178, 181, 233, 234, 235, 236, 311
Cuerpos académicos, 146, 149, 150
Cursos y seminarios de cómputo, 232

D

Desarrollo e investigación cultural, 196
Difusión cultural, 189, 190, 191, 192, 193, 196, 197, 199, 200, 201
Diplomados Superiores, 186

E

Educación continua, 230
Eficiencia terminal, 63, 86, 113
Egresados, 62, 75, 107, 126
Egresados colocados, 217
Elenco artístico, 200
Espacios culturales, 29
Estrategias de internacionalización, 177
Estudios avanzados, 100, 102, 104, 105, 107
Estudios profesionales, 67, 70, 73, 74, 75, 79, 82, 86, 89, 93, 97
Exposiciones, 193



Facultades, 25, 325, 326, 327, 328, 329, 330, 331, 332, 333, 334, 335, 336, 337, 338, 339, 340, 342, 343, 344, 345, 346
Fechas de corte, 402
Fondict-UAEM, 272
Fuentes de información, 402

G

Graduados, 107

I

Identidad universitaria, 202
Incubadoras de empresas, 32, 238
Indautor, 310
Índice de deserción, 63, 97, 115
Índice de promoción, 64, 118
Índice de regularización, 65
Índice de reprobación, 65, 66, 89, 93, 120, 127
Índice de titulación, 79, 82, 126
Índice de transición, 64, 116
Índice temático, 403
Infraestructura, 133
Instituciones incorporadas, 34, 109, 111, 113, 115, 116, 118, 120, 122, 124, 126, 127
Institutos y centros de investigación, 27, 365, 366, 367, 368, 369, 370
Internet inalámbrico, 300
Investigadores, 140

J

Juicios de promoción, 252, 253

L

Legislación, 305, 309
Licencia con goce de sueldo, 143
Líneas de generación y aplicación del conocimiento, 150

M

Matrícula, 23, 55, 56, 58, 61, 70, 73, 74, 102, 104, 105, 111, 124

N

Nuevo ingreso, 60, 67, 100, 109, 122

O

Obra universitaria, 279
Organigrama, 389
Orientadores educativos, 129
Otros espacios, 33

P

Patrimonio cultural, 192
Personal, 241, 243
Personal académico, 245, 254, 255, 256, 258, 259, 260, 262
Personal administrativo, 247, 263, 265, 266
Planeación, 301
Planes de estudios, 37, 38
Planteles de la Escuela Preparatoria, 24, 315, 316, 317, 318, 319, 320, 321, 322
Prácticas profesionales, 216
Presencia, 20, 21
Presentaciones artísticas, 191
Prestación, 211
Producción editorial, 201



Productos de proyectos de investigación, 164, 165
 Proed, 249, 250
 Profesores de tiempo completo, 137
 Programa de divulgación de la ciencia, 196
 Programa de movilidad, 166, 169, 170, 172, 173, 174, 175, 176
 Programa Emprendedor, 237
 Programas de calidad, 41, 44, 51, 74, 105
 Programas de estudios avanzados, 47, 50, 51, 53
 Programas educativos, 41, 44
 Promep, 139, 144
 Promotores de extensión y vinculación, 218
 Protección al medio ambiente, 302
 Protección civil, 302
 Proyectos de investigación, 154, 155, 156, 157, 158, 159, 160, 161, 163

R

Recursos, 273, 275, 276
 Redes de colaboración académica, 182
 Regularización de inmuebles, 311
 Residuos peligrosos y residuos sólidos, 303
 Revistas científicas indexadas, 165
 Revistas universitarias, 201

S

Seguridad institucional, 302
 Series 2004-2010, 373, 377, 379, 381, 383, 384
 Servicio social, 215
 Servicios comunitarios, 219
 Servicios de mantenimiento, 282, 283
 Servicios de salud, 213
 Servicios generales, 285, 286
 Siglas y acrónimos, 400
 Sistema Nacional de Investigadores, 142
 Sistemas, 292, 293
 Sitios web, 294, 295

T

Talleres artístico-culturales, 190
 Titulados, 75
 Transmisiones en línea, 298
 Tutoría Académica, 128

U

Unidades Móviles de Salud Comunitaria, 223

V

Videoconferencias, 298



Créditos

Coordinación general

Dr. en C. Eduardo Gasca Pliego

Rector

Secretaría de Planeación y Desarrollo Institucional

Coordinación de información estadística

Dr. en Ing. Roberto Franco Plata

Dirección de Desarrollo Institucional

C. P. Elena Karina Castañeda Pagaza

Ing. Cristián Quiroz Muñoz

M. en Ec. Gonzalo Valdés Hernández

L.I.A. Guadalupe Rosendo Andrés

Téc. Gloria Rodríguez Conrado

L. en T. Angelo Alanís López

Téc. Silvia García Martínez

L.C.G. Fidel Vilchis Romero

Responsables de estadística de las dependencias de Administración Central

M.A.S.S. Felipe González Solano

Secretaría de Docencia

E. en O. Fernando Valdés Esquivel

Ing. Juan Gómez Jiménez

Dr. en Fil. Sergio Franco Maass

Secretaría de Investigación y Estudios Avanzados

L.C. Suad Libien Jiménez

Dr. en C. Pol. Manuel Hernández Luna

Secretaría de Rectoría

L.A.E. Rubén Serrano Morín

M. en A.E. Georgina María Arredondo Ayala

Secretaría de Difusión Cultural

L.A.E. Yolanda Cruz Balderas

M. en A. Ed. Yolanda E. Ballesteros Sentíes

Secretaría de Extensión y Vinculación

M. en C. en Ed. Ana Luisa Rojas Chaix

L.C.P. y A.P. Rosa Luz Porcayo Robles

Dr. en C. Jaime Nicolás Jaramillo Paniagua

Secretaría de Administración

M. en C. Juan Castillo Navarrete

Dr. en D. Hiram Raúl Piña Libien

Abogado General

L. en A. Karla López Carbajal

Lic. en Com. Juan Portilla Estrada

Dirección General de Comunicación Universitaria

L. en Com. Alicia García Posadas

C.P. Alfonso Octavio Caicedo Díaz

Contraloría Universitaria

L.A.E. María Elena Domínguez Núñez

I.C.E. Enrique Fichtl Becerra

Dirección de Tecnologías de la Información y Comunicaciones

M. en A. Edgar Javier Ramírez Medina

Lic. en S.C.A. Maritza Martínez Malacón

Dirección de Organización y Desarrollo Administrativo

L. en Act. Emmanuel Pérez Orihuela



CONOCIMIENTO CON
VALORES
Y RESPONSABILIDAD SOCIAL