



Universidad Autónoma del Estado de México



agenda estadística

2007





Universidad Autónoma del Estado de México



agenda estadística

2007

## Directorio

Dr. en A.P. José Martínez Vilchis  
Rector

M. en Com. Luis Alfonso Guadarrama Rico  
Secretario de Docencia

Dr. en Cs. Agr. Carlos Arriaga Jordán  
Secretario de Investigación y Estudios Avanzados

M. en C. Eduardo Gasca Pliego  
Secretario de Rectoría

Dra. en Ed. Lucila Cárdenas Becerril  
Secretaria de Difusión Cultural

M. en E.P.D. Guillermina Díaz Pérez  
Secretaria de Extensión y Vinculación

Ing. Manuel Becerril Colín  
Secretario de Administración

M.A.S.S. Felipe González Solano  
Secretario de Planeación y Desarrollo Institucional

M. en D. Jorge Olvera García  
Abogado General

Lic. en Com. Ricardo Joya Cepeda  
Director General de Comunicación Universitaria

## Presentación

Con el fin de brindar mayor información del quehacer Institucional a la comunidad universitaria y público en general, así como para apoyar las actividades de planeación, evaluación y toma de decisiones, la Universidad Autónoma del Estado de México —a través de la Secretaría de Planeación y Desarrollo Institucional y con la valiosa participación de los responsables de estadística y planeación de los espacios universitarios— publica la Agenda estadística 2007.

Para conservar la comparabilidad de la información mantiene la clasificación tradicional, integrándose con los apartados de presencia, docencia, investigación, difusión cultural, extensión y vinculación, personal y gestión, se difunde ampliamente en versión impresa, disco compacto y en el portal institucional [www.uaemex.mx](http://www.uaemex.mx).

La información contenida en las agendas estadísticas, así como datos nacionales, indicadores institucionales, información y series históricas y estadística territorial —presencia UAEM—, se pueden acceder en el Observatorio Dinámico de Datos Estadísticos UNIVERSIDATOS, herramienta que permite la construcción de escenarios aprovechando las ventajas que brinda el manejo dinámico de información, la aplicación será permanentemente actualizada y reforzada en su contenido, con el fin de disponer siempre de un sistema de información universitaria —oportuno, práctico e innovador—, puede consultarse en [www.uaemex.mx/universidatos](http://www.uaemex.mx/universidatos).

Queda este testimonio para que la sociedad constate como la universidad pública construye el futuro.

Dr. en A. P. José Martínez Vilchis

Rector

Marzo de 2008



# Contenido

Pag.

## Presentación

### Presencia de la UAEM

13

Cobertura de la matrícula del Estado de México, nivel medio superior y estudios profesionales, 2007.....	14
Presencia de la Universidad Autónoma del Estado de México, 2007.....	15
Presencia de la Universidad Autónoma del Estado de México a nivel nacional e internacional, 2007.....	16
Universidad Autónoma del Estado de México: matrícula 2007-2008.....	18
Planteles de la Escuela Preparatoria de la Universidad Autónoma del Estado de México, 2007.....	19
Organismos académicos de la Universidad Autónoma del Estado de México, Toluca de Lerdo, 2007.....	20
Centros Universitarios UAEM y UAP 2007.....	21
Centros de investigación de la Universidad Autónoma del Estado de México, Toluca de Lerdo, 2007.....	22
Espacios culturales de la Universidad Autónoma del Estado de México, 2007.....	24
Centros de enseñanza de lenguas de la Universidad Autónoma del Estado de México, 2007.....	26
Otros espacios de la Universidad Autónoma del Estado de México, 2007.....	27
Instituciones incorporadas a la UAEM, 2007.....	28

### Docencia

29

#### Planes de estudios y programas educativos

Planes de estudios 2007.....	30
Planes de estudios por área del conocimiento 2007.....	31
Programas educativos técnico superior y licenciatura, acreditación y evaluación 2007.....	37
Programas educativos de licenciatura acreditados a 2007.....	42
Posgrados 2007.....	44
Planes de estudio de posgrado: creación, reestructuración, enmiendas y adendas 2007.....	47
Programas de posgrado intrainstitucionales e interinstitucionales 2007.....	49
Centros universitarios UAEM que ofrecen y/o participan en posgrados 2007.....	52
Centros de investigación vinculados con el posgrado 2007.....	53

#### Matrícula

Matrícula por sistema y nivel 1989-2007.....	54
Matrícula por nivel y sistema 2007-2008.....	56
Matrícula por municipio y nivel 2007-2008.....	57

## Contenido

	Pag.
<b>Bachillerato</b>	
Nuevo ingreso a primer año bachillerato 2007-2008.....	59
Matrícula de bachillerato 2007-2008.....	60
Egresados de bachillerato 2007.....	61
Eficiencia terminal e índice de deserción de bachillerato 2006-2007.....	62
Índice de transición de bachillerato 2007-2008.....	63
Índice de promoción de bachillerato 2007-2008.....	64
Reprobados, regularizados e índice de regularización 2006-2007.....	65
<b>Técnico superior y licenciatura</b>	
Nuevo ingreso a primer año técnico superior y licenciatura 2007-2008.....	66
Matrícula de técnico superior y licenciatura por espacio universitario 2007-2008.....	71
Matrícula de técnico superior y licenciatura por área del conocimiento 2007-2008.....	76
Egresados 2007 y titulados 2006-2007 de técnico superior y licenciatura.....	77
Eficiencia terminal e índice de deserción de técnico superior y licenciatura 2007-2008.....	82
Tercera fase del estudio de seguimiento de egresados de licenciatura 2007 .....	87
<b>Posgrado</b>	
Nuevo ingreso a posgrado 2007.....	89
Matrícula de posgrado 2007.....	92
Matrícula de posgrado por espacio académico 2007.....	95
Matrícula en posgrados reconocidos por su calidad 2007.....	96
Egresados y graduados de posgrado 2007.....	98
<b>Sistema incorporado</b>	
Nuevo ingreso a primer año de bachillerato en instituciones incorporadas a la UAEM 2007-2008.....	101
Matrícula de bachillerato en instituciones incorporadas a la UAEM 2007-2008.....	104
Eficiencia terminal e índice de deserción de bachillerato en instituciones incorporadas a la UAEM 2006-2007.....	107
Reprobados, regularizados e índice de regularización de bachillerato en instituciones incorporadas a la UAEM 2006-2007.....	110
Nuevo ingreso a primer año, matrícula, egresados y titulados de licenciatura en instituciones incorporadas a la UAEM 2007-2008.....	113
Eficiencia terminal e índice de deserción de licenciatura en instituciones incorporadas a la UAEM 2006-2007.....	116
<b>Apoyo</b>	
Programa Institucional de Tutoría Académica 2007.....	119
Orientadores educativos 2007.....	121
Acervo bibliográfico 2007.....	122
Acervo electrónico 2007.....	125
Infraestructura 2007.....	126
Educación continua y a distancia 2007.....	128



# Contenido

Pag.

## Investigación

129

### Profesores-investigadores

Profesores de tiempo completo registrados en la SEP 2007.....	130
Profesores con perfil Promep 2007.....	133
Investigadores 2007.....	135
Miembros del Sistema Nacional de Investigadores por espacio académico 2007.....	138
Miembros del Sistema Nacional de Investigadores por área del conocimiento 2007.....	140
Profesores-investigadores beneficiados en los programas Conacyt y Promep 2007.....	141
Profesores becados y con licencia con goce de sueldo para cursar posgrado por espacio académico 2007.....	144
Profesores becados y con licencia con goce de sueldo para cursar posgrado por área del conocimiento 2007.....	146
Apoyos académicos para la participación de investigadores en eventos académicos científicos nacionales e internacionales 2007.....	147

### Cuerpos académicos

Cuerpos académicos consolidados registrados en la SEP 2007.....	149
Cuerpos académicos en consolidación registrados en la SEP 2007.....	150
Cuerpos académicos en formación registrados en la SEP 2007.....	151
Cuerpos académicos en formación registrados en la UAEM 2007.....	154

### Proyectos y productos de investigación

Proyectos de investigación por espacio universitario y financiamiento 2007.....	155
Proyectos de investigación por área del conocimiento y financiamiento 2007.....	157
Proyectos de investigación por tipo 2007.....	158
Recursos financieros asignados a proyectos nuevos en 2007.....	161
Productos de proyectos de investigación por espacio académico y tipo 2007.....	164
Productos de proyectos de investigación por área del conocimiento 2007.....	166

### Cooperación académica

Intercambio académico 2007.....	167
Eventos de intercambio académico 2007.....	173
Estrategias de internacionalización 2007.....	174
Instituciones con las que se realizan convenios de cooperación académica 2007.....	176
Convenios nuevos y renovados con universidades 2007.....	179
Redes de colaboración académica 2007.....	180
Revistas científicas indexadas 2007.....	181
Beca Formación de Talentos 2007.....	182
Becas de los programas Verano de la Investigación Científica y Asómate a la Ciencia 2007.....	184
Becas para cursar estudios de posgrado 2007.....	185
Diplomados Superiores Universitarios 2007.....	186

## Contenido

	Pag.
<b>Difusión cultural</b>	<b>187</b>
Alumnos en talleres artístico-culturales 2007.....	188
Promoción artística 2007.....	190
Patrimonio cultural 2007.....	191
Desarrollo cultural 2007.....	192
Centro de Actividades Culturales 2007.....	193
Centro Cultural Universitario “Casa de las Diligencias” 2007.....	194
Elenco artístico 2007.....	195
Producción editorial 2007.....	197
Revistas universitarias publicadas 2007.....	198
Identidad universitaria 2007.....	199
<b>Extensión y vinculación</b>	<b>201</b>
<b>Servicios al universitario</b>	
Becarios 2007.....	202
Becas 2007.....	205
Becas para alumnos de bachillerato y estudios profesionales 2007.....	207
Prestación por cuotas de inscripción o reinscripción para estudios del nivel medio superior y superior 2007.....	208
Beneficiarios de prestación por cuotas de inscripción o reinscripción para estudios del nivel medio superior y superior 2007.....	210
Alumnos afiliados a servicios de salud 2007.....	212
Alumnos que realizaron servicio social 2007.....	214
Alumnos que realizaron prácticas profesionales 2007.....	215
Egresados colocados a través del servicio universitario de empleo 2007.....	216
Promotores de extensión y vinculación 2007.....	217
Alumnos en servicios comunitarios 2007.....	218
Brigadas Universitarias Multidisciplinarias por espacio académico 2007.....	219
Brigadas Universitarias Multidisciplinarias por municipio atendido 2007.....	220
Unidades Móviles de Salud Comunitaria 2007.....	222
<b>Centro de Enseñanza de Lenguas</b>	
Matrícula del Centro de Enseñanza de Lenguas (CELe) 2007.....	223
Inscripciones por idioma del CELe 2007.....	225
Inscripciones por espacio académico del CELe 2007.....	226



## Contenido

	Pag.
<b>Centro Internacional de Lengua y Cultura</b>	
Cursos del Centro Internacional de Lengua y Cultura (CILC) 2007.....	227
Alumnos activos en el CILC 2007.....	228
Alumnos de nuevo ingreso en el CILC 2007.....	229
Inscripciones y cursos por idioma en el CILC 2007.....	230
Empresas atendidas por el CILC 2007.....	231
<b>Educación continua y a distancia</b>	
Educación continua 2007.....	232
Cursos y seminarios de cómputo 2007.....	234
<b>Vinculación y desarrollo empresarial</b>	
Convenios por sector 2007.....	235
Convenios por tipo 2007.....	237
Ingresos por categoría de convenio 2007.....	239
Ingresos comprometidos de convenios 2007.....	240
Asistentes a pláticas y conferencias del Programa Emprendedor 2007.....	241
Apoyos proporcionados para el desarrollo de negocios 2007.....	243
Proyectos y empresas a los que se proporcionó servicios de tutoría, asesoría y consultoría 2007.....	244
Proyectos y empresas albergados en el Centro de Incubación de Empresas 2007.....	245
<b>Actividades deportivas</b>	
Participantes en actividades deportivas 2007.....	247
<b>Personal</b>	
Personal 2007.....	250
Personal académico y administrativo 2007.....	251
Personal académico 2007.....	254
Personal administrativo 2007.....	258
Proed y Proepa 2007.....	262
Profesores beneficiados a través del Proed 2007.....	263
Profesores beneficiados a través del Proepa 2007.....	265
Concursos de oposición 2007.....	267

## Contenido

	Pag.
Juicios de promoción 2007.....	268
Profesores beneficiados por juicios de promoción 2007.....	269
Formación, profesionalización y capacitación docente 2007.....	271
Asistentes a cursos de tutoría 2007.....	272
Asistentes a cursos de formación, profesionalización y capacitación docente 2007.....	274
Asistentes a diplomados de formación, profesionalización y capacitación docente 2007.....	276
Asistentes a cursos de tutoría de espacios externos a la UAEM 2007.....	278
Asistentes a cursos de formación, profesionalización y capacitación de espacios externos a la UAEM 2007.....	279
Asistentes a diplomados de formación, profesionalización y capacitación de espacios externos a la UAEM 2007.....	282
Beneficiados del Programa de Carrera Administrativa 2007.....	283
Desarrollo y formación del personal administrativo 2007.....	286
Cursos al personal administrativo 2007.....	288
Personal administrativo evaluado conforme a perfil de puesto 2007.....	290

## Gestión

293

### Administración

Procesos con certificación ISO 9001:2000 a 2007.....	294
Fondict-UAEM 2007.....	299
Origen y aplicación de recursos 2007.....	300
Recursos etiquetados autorizados y ejercidos 2007.....	302
Adquisiciones 2007.....	304
Bienes inventariados 2007.....	307
Obra universitaria 2007.....	308
Servicios de mantenimiento por tipo 2007.....	313
Servicios de mantenimiento por espacio universitario 2007.....	314
Servicios generales por tipo 2007.....	317
Servicios generales por espacio universitario 2007.....	318
Computadoras a 2007.....	321
Computadoras por espacio universitario a 2007.....	322



## Contenido

	Pag.
Computadoras integradas a la red institucional a 2007.....	325
Cuentas de correo electrónico a 2007.....	328
Sistemas en desarrollo, evaluación y operación 2007.....	331
Sistemas que recibieron mantenimiento, soporte y desarrollo de nuevos requerimientos 2007.....	332
Sitios Web desarrollados en 2007.....	333
Sitios Web que recibieron soporte y mantenimiento en 2007.....	334
Comunidades virtuales creadas en el Portal de Servicios Educativos 2007.....	335
Videoconferencias y transmisiones en línea 2007.....	336
<b>Planeación</b>	
Planeación y evaluación universitaria 2007.....	338
<b>Protección universitaria</b>	
Protección civil, seguridad institucional y protección al medio ambiente 2007.....	339
Tratamiento de residuos 2007.....	340
<b>Gobierno</b>	
Consejo Universitario 2007.....	341
<b>Marco jurídico</b>	
Legislación de la UAEM a 2007.....	343
Reforma a la Legislación Universitaria 2007.....	346
Convenios, acuerdos y contratos concluidos 2007.....	348
Proceso de regularización de inmuebles de la UAEM a 2007.....	348
<b>Rendición de cuentas y transparencia</b>	
Auditorías 2007.....	349
<b>Comunicación</b>	
Comunicación universitaria 2007.....	350
<b>Planteles de la Escuela Preparatoria</b>	<b>351</b>
Cuauhtémoc.....	352
Dr. Ángel Ma. Garibay Kintana.....	353
Dr. Pablo González Casanova.....	354
Ignacio Ramírez Calzada.....	355
Lic. Adolfo López Mateos.....	356


## Contenido

	Pag.
Nezahualcóyotl.....	357
Sor Juana Inés de la Cruz.....	358
Texcoco.....	359
<b>Organismos académicos</b>	<b>361</b>
Escuela de Artes.....	362
Facultad de Antropología.....	364
Facultad de Arquitectura y Diseño.....	366
Facultad de Ciencias.....	368
Facultad de Ciencias Agrícolas.....	370
Facultad de Ciencias de la Conducta.....	372
Facultad de Ciencias Políticas y Administración Pública.....	374
Facultad de Contaduría y Administración.....	376
Facultad de Derecho.....	378
Facultad de Economía.....	380
Facultad de Enfermería y Obstetricia.....	382
Facultad de Geografía.....	384
Facultad de Humanidades.....	386
Facultad de Ingeniería.....	388
Facultad de Lenguas.....	390
Facultad de Medicina.....	392
Facultad de Medicina Veterinaria y Zootecnia.....	394
Facultad de Odontología.....	396
Facultad de Planeación Urbana y Regional.....	398
Facultad de Química.....	400
Facultad de Turismo.....	402
<b>Centros universitarios UAEM</b>	<b>405</b>
Amecameca.....	406
Atlacomulco.....	408



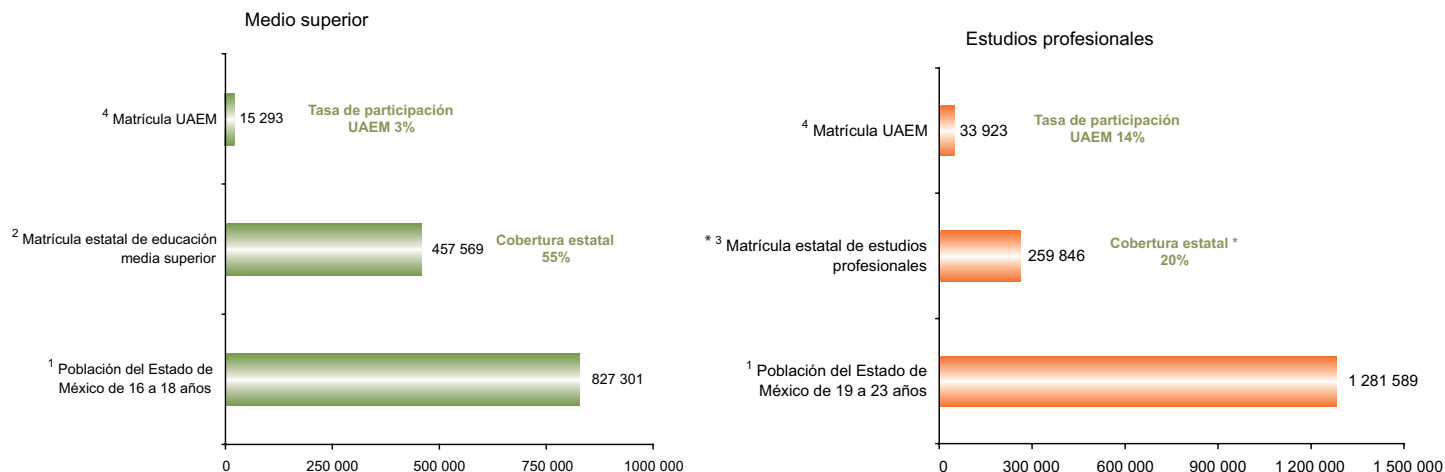
## Contenido

	Pag.
Ecatepec.....	410
Nezahualcóyotl.....	412
Temascaltepec.....	414
Tenancingo.....	416
Texcoco.....	418
Valle de Chalco.....	420
Valle de México.....	422
Valle de Teotihuacán.....	424
Zumpango.....	426
<b>Series 2004-2006</b>	<b>429</b>
Docencia.....	430
Investigación.....	437
Difusión cultural.....	439
Extensión y vinculación.....	441
Personal.....	443
Gestión.....	445
<b>Anexos</b>	<b>449</b>
Organigrama.....	450
Siglas y acrónimos más comunes.....	452
Fuentes de información y fechas de corte.....	454



**Presencia de la UAEM**

## Cobertura de la matrícula del Estado de México, nivel medio superior y estudios profesionales, 2007



\* cifra preliminar al 31 de marzo de 2008.

Fuentes: <sup>1</sup> Instituto Nacional de Estadística, Geografía e Informática, II conteo de Población y Vivienda, 2005, México, INEGI.

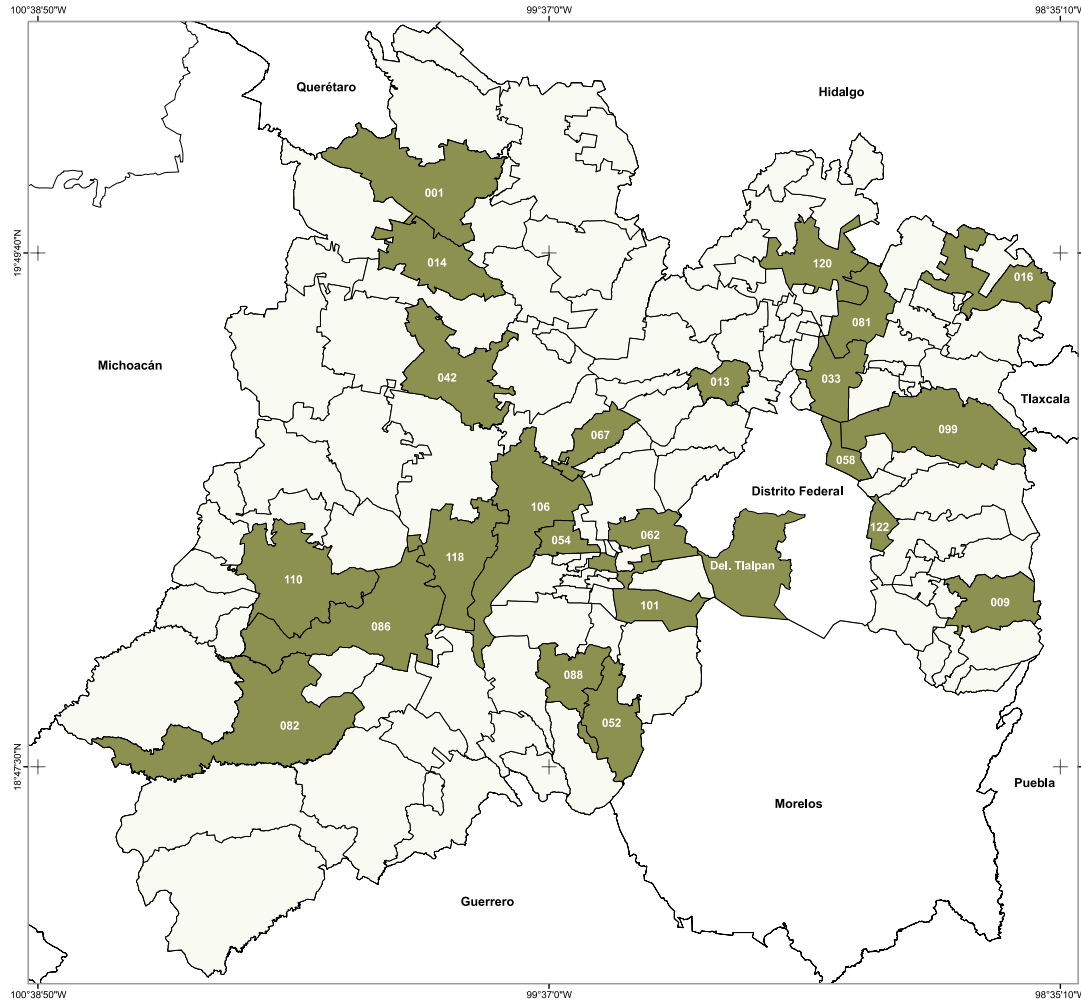
<sup>2</sup> Estadística 911, nivel medio superior, inicio de cursos 2007-2008. Toluca, México. GEM, SE, SEMSyS.

<sup>3</sup> Estadística 911, nivel superior, inicio de cursos 2007-2008. Toluca, México. GEM, SE, SEMSyS.

<sup>4</sup> Estadística 911, ciclo escolar 2007-2008. Toluca, México. UAEM, SPyDI.



## Presencia de la Universidad Autónoma del Estado de México, 2007



Mapa de la presencia de la UAEM, 2007



### Simbología

#### Cobertura

Con presencia

#### Clave

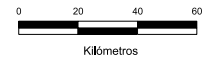
#### Municipio

001	Acambay
009	Amecameca
013	Atizapán de Zaragoza
014	Atzacmulco
016	Axapusco
033	Ecatepec de Morelos
042	Ixtlahuaca
052	Malinalco
054	Metepec
058	Nezahualcóyotl
062	Ocoyoacac
067	Otzolotepec
081	Tecámac
082	Tejupilco
086	Temascaltepec
088	Tenancingo
099	Texcoco
101	Tlanguistenco
106	Toluca de Lerdo
110	Valle de Bravo
122	Valle de Chalco Solidaridad
118	Zinacantan
120	Zumpango

#### Delegación Tlalpan, México, D.F.

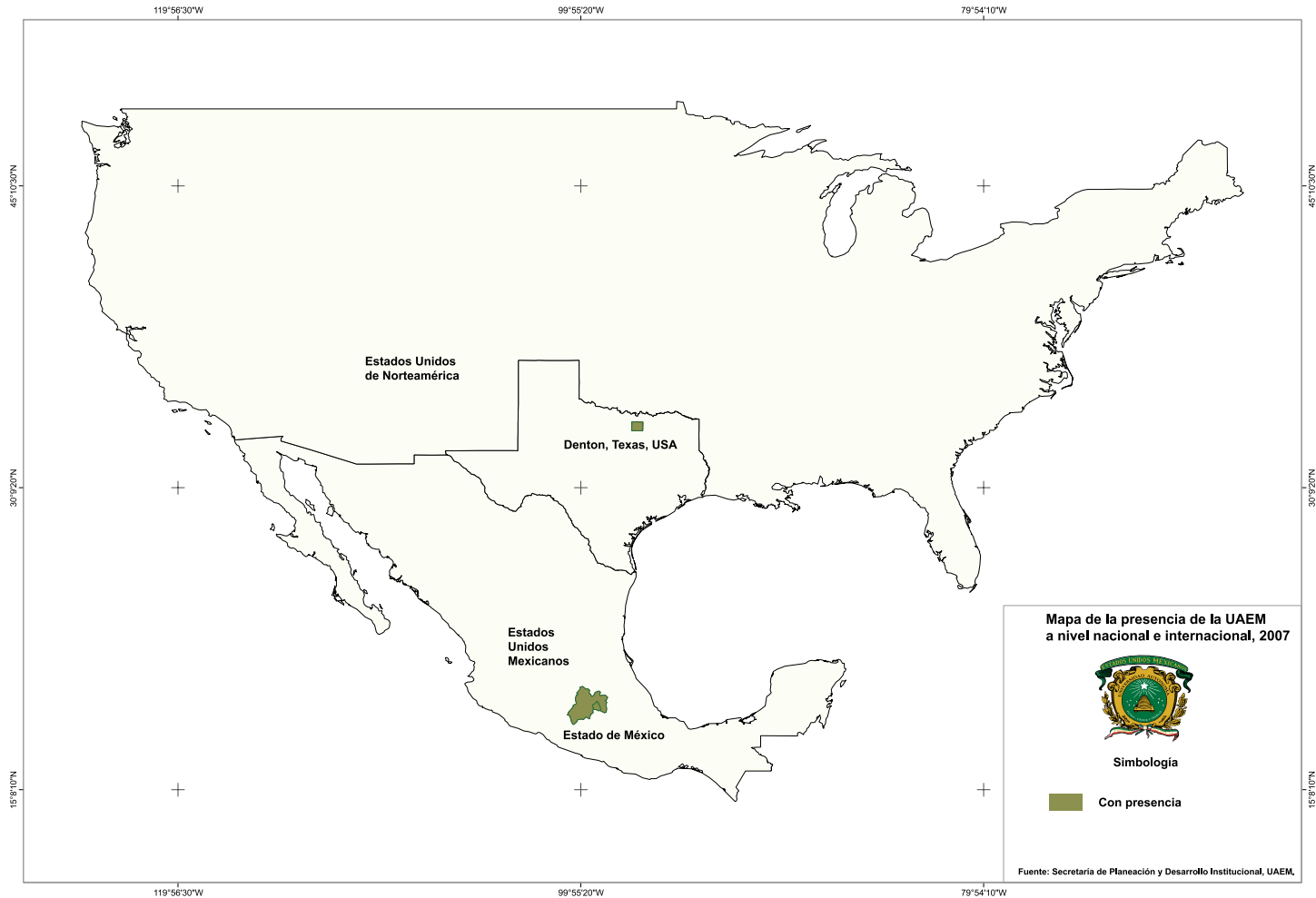
Tlalpan

#### Escala gráfica



Fuente: Secretaría de Planeación y Desarrollo Institucional, UAEM.

## Presencia de la Universidad Autónoma del Estado de México a nivel nacional e internacional, 2007



**Acambay**

Centro de Enseñanza de Lenguas (CELe)

**Amecameca**

Centro de Enseñanza de Lenguas (CELe)

Centro Universitario UAEM Amecameca

Plantel "Sor Juana Inés de la Cruz" de la Escuela Preparatoria

**Atizapán de Zaragoza**

Centro de Enseñanza de Lenguas (CELe)

Centro Universitario UAEM Valle de México

**Atlacomulco**

Centro de Enseñanza de Lenguas (CELe)

Centro Universitario UAEM Atlacomulco

**Axapusco**

Centro de Enseñanza de Lenguas (CELe)

Centro Universitario UAEM Valle de Teotihuacán

**Ecatepec de Morelos**

Centro de Enseñanza de Lenguas (CELe)

Centro Universitario UAEM Ecatepec

Incubadora de Empresas UAEMEX-Ecatepec

**Ixtlahuaca**

Centro de Enseñanza de Lenguas (CELe)

**Malinalco**

Centro Cultural Universitario "Dr. Luis Mario Schneider"

Museo Universitario "Dr. Luis Mario Schneider"

**Metepec**

Centro de Enseñanza de Lenguas (CELe)

Comercial Universitaria, S.A. de C.V.

Coordinación de Museos

Dirección General de Educación Continua y a Distancia

Fondo de Fomento y Desarrollo de la Investigación Científica y

Tecnológica (Fondict)

Procesos Industriales Universales Fame, S.A. de C.V.

Servicios de Consultoría Integrales, S.A. de C.V.

Servicios Integrados de Lenguas y Cómputo

**Nezahualcóyotl**

Unidad Académica Profesional Nezahualcóyotl

**Ocoyoacac**

Centro de Enseñanza de Lenguas (CELe)

**Otzolotepec**

Centro de Enseñanza de Lenguas (CELe)

**Tecámac**

Incubadora de Empresas UAEMEX-Incubask

**Tejupilco**

Extensión Académica Tejupilco (adscrito al Centro Universitario

UAEM Temascaltepec)

**Temascaltepec**

Centro de Enseñanza de Lenguas (CELe)

Centro Universitario UAEM Temascaltepec

**Tenancingo**

Centro de Enseñanza de Lenguas (CELe)

Centro Universitario UAEM Tenancingo

Plantel "Dr. Pablo González Casanova" de la Escuela Preparatoria

**Texcoco**

Centro de Enseñanza de Lenguas (CELe)

Centro Universitario UAEM Texcoco

Incubadora de Empresas UAEMEX-Texcoco

Plantel Texcoco de la Escuela Preparatoria

**Tlanguistenco**

Centro de Enseñanza de Lenguas (CELe)

**Toluca**

Archivo Universitario

Biblioteca Central "Dr. Juan Josafat Pichardo Cruz"

Biblioteca de Área "Dr. Rafael López Castañares"

Biblioteca de Área "El Cerrillo"

Centro Cultural Universitario "Casa de las Diligencias"

Centro de Actividades Culturales

Centro de Enseñanza de Lenguas (CELe) "Ciudad Universitaria"

Centro de Enseñanza de Lenguas (CELe) "Colón"

Centro de Enseñanza de Lenguas (CELe) "El Cerrillo"

Centro de Estudios de la Universidad

Centro de Innovación, Desarrollo e Investigación Educativa

Centro de Investigación en Ciencias Agropecuarias

Centro de Investigación en Ciencias Jurídicas, Justicia Penal y

Seguridad Pública

Centro de Investigación en Ciencias Médicas

Centro de Investigación en Ciencias Sociales y Humanidades

Centro de Investigación en Ingeniería del Transporte

Centro de Investigación en Ingeniería Estructural

Centro de Investigación en Química

Centro de Investigación en Recursos Bióticos

Centro de Investigación y Estudios Avanzados de la Población

Centro de Investigación y Estudios Avanzados en Ciencias Políticas

y Administración Pública

Centro de Investigación y Estudios Avanzados en Fitomejoramiento

Centro de Investigación y Estudios Avanzados en Odontología

Centro de Investigación y Estudios Avanzados en Planeación

Territorial

Centro de Investigación y Estudios Avanzados en Salud Animal

Centro de Investigación y Estudios Avanzados en Salud Pública

Centro de Investigación y Estudios Turísticos

Centro Interamericano de Recursos del Agua

Centro Internacional de Lengua y Cultura

Centro Juvenil Universitario

Centro Universitario de Producción Audiovisual

Coordinación de Cafeterías y Centros de Fotocopiado Universitarios

Edificio Administrativo

Edificio de Rectoría

Escuela de Artes

Estadio "Alberto 'Chivo' Córdoba"

Estadio de Fútbol Americano "Lic. Juan Josafat Pichardo Cruz"

**Facultades:**

Facultad de Antropología

Facultad de Arquitectura y Diseño

Facultad de Ciencias

Facultad de Ciencias Agrícolas

Facultad de Ciencias de la Conducta

Facultad de Ciencias Políticas y Administración Pública

Facultad de Contaduría y Administración

Facultad de Contaduría y Administración, Unidad "Los Uribe"

Facultad de Derecho

Facultad de Economía

Facultad de Enfermería y Obstetricia

Facultad de Geografía

Facultad de Humanidades

Facultad de Ingeniería

Facultad de Lenguas

Facultad de Medicina

Facultad de Medicina Veterinaria y Zootecnia

Facultad de Odontología

Facultad de Planeación Urbana y Regional

Facultad de Química

Facultad de Química, Unidad "El Cerrillo"

Facultad de Turismo

Gabinetes de Física, Química y Medicina

Gimnasio Universitario "Dr. Rafael López Castañares"

Gimnasio Universitario "Lic. Adolfo López Mateos"

Gimnasio Universitario "Profr. Guillermo Ortega Vargas"

Hospital Veterinario para Pequeñas Especies

CAPyME "Dr. en A.P. José Martínez Vilchis"

Incubadora de Empresas UAEMEX-Toluca

Laboratorio de Gastronomía de la Facultad de Turismo

Librería Universitaria "Lic. Felipe Sánchez Solís"

Museo Observatorio Meteorológico "Ing. Mariano de la Bárcena"

Museo Universitario "Leopoldo Flores"

Museo Universitario de Historia Natural "Dr. Manuel M. Villada"

Óptica Universal, S.A. de C.V.

**Planteles de la Escuela Preparatoria**

Plantel "Cuauhtémoc" de la Escuela Preparatoria

Plantel "Dr. Ángel Ma. Garibay Kintana" de la Escuela Preparatoria

Plantel "Ignacio Ramírez Calzada" de la Escuela Preparatoria

Plantel "Lic. Adolfo López Mateos" de la Escuela Preparatoria

Plantel "Nezahualcóyotl" de la Escuela Preparatoria

Sala de Exposiciones de la UAEM

Teatro Universitario de Cámara "Esvón Gamaliel"

Teatro Universitario "Jaguare"

Tienda Universitaria

Unidad de Financiamiento

Unidad Deportiva "Lic. Adolfo López Mateos"

Unidad el Rosedal, Facultad de Química

Viajes Intersol, S.A. de C.V.

**Valle de Bravo**

Centro de Enseñanza de Lenguas (CELe)

**Valle de Chalco Solidaridad**

Centro de Enseñanza de Lenguas (CELe)

Centro Universitario UAEM Valle de Chalco

**Zinacantepec**

Centro de Enseñanza de Lenguas (CELe)

**Zumpango**

Centro de Enseñanza de Lenguas (CELe)

Centro Universitario UAEM Zumpango

**Delegación Tlalpan, México, D.F.**

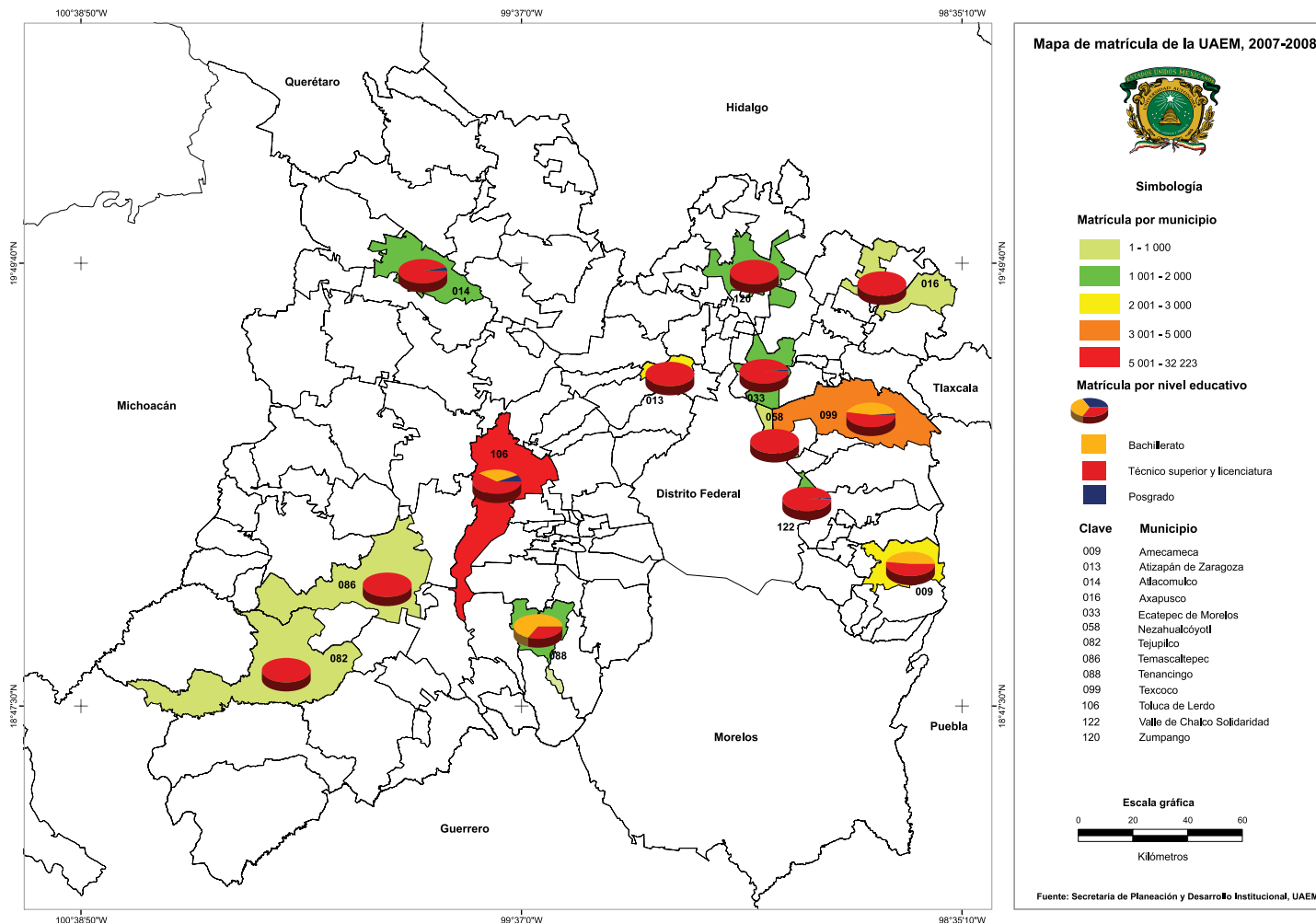
Casa de la Cultura de la UAEM en Tlalpan

**Denton, Texas, USA**

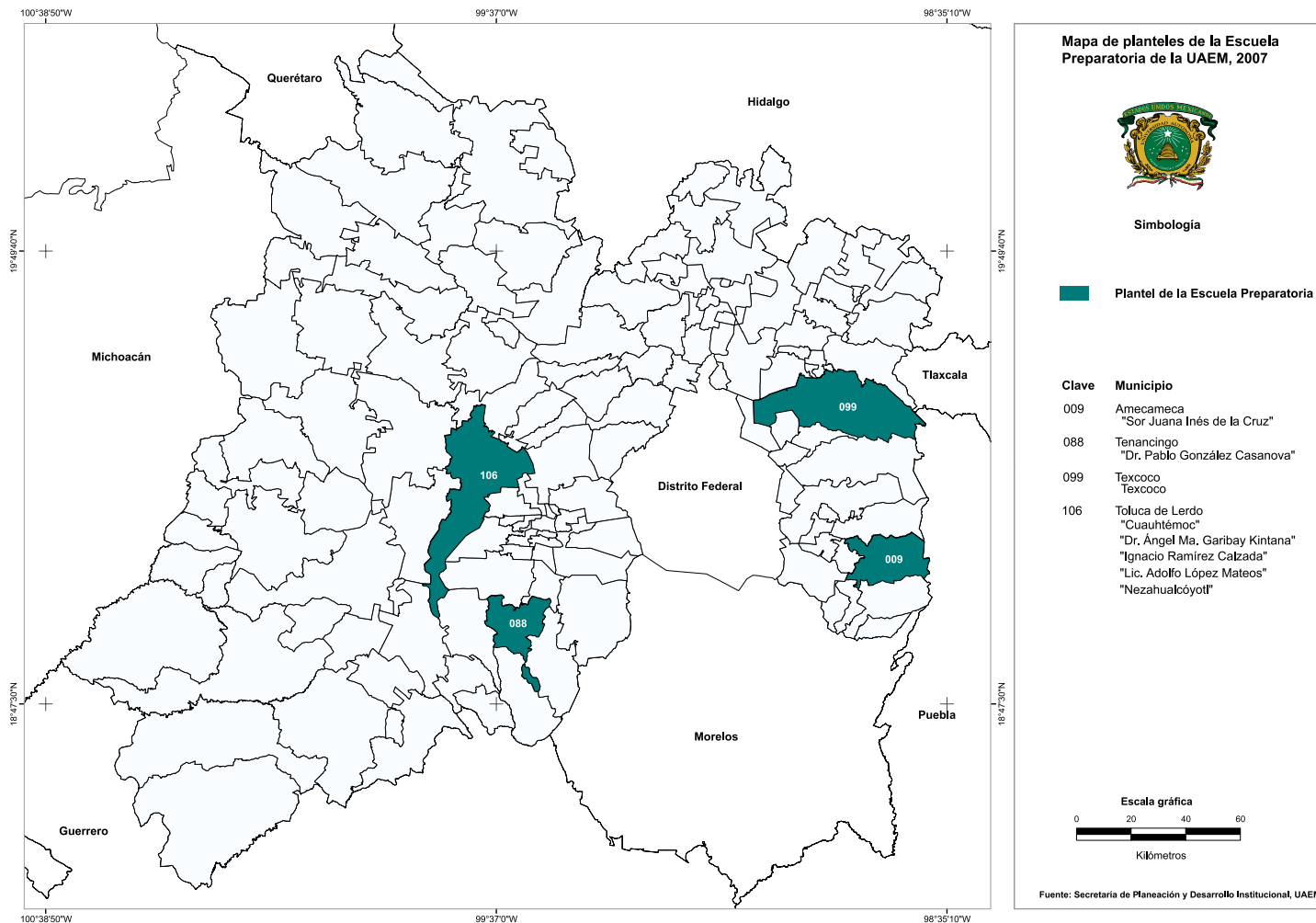
Dirección de Cooperación Académica y Extensión

UAEM/UNT-Denton

## Universidad Autónoma del Estado de México: matrícula 2007-2008

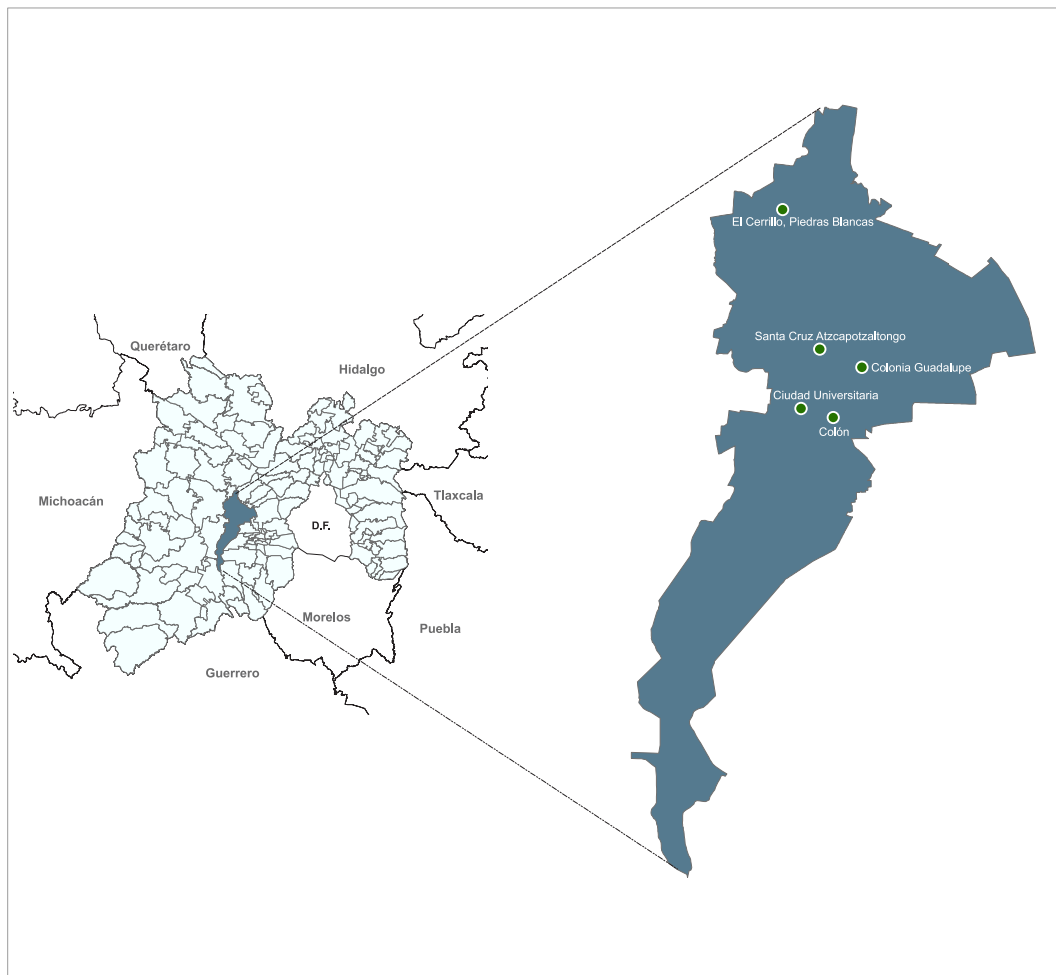


## Planteles de la Escuela Preparatoria de la Universidad Autónoma del Estado de México, 2007





## Organismos académicos de la Universidad Autónoma del Estado de México, Toluca de Lerdo, 2007



Mapa de organismos académicos de la UAEM, 2007



Simbología

● Puntos de localización

### Ciudad Universitaria

Escuela de Artes  
Facultad de Arquitectura y Diseño  
Facultad de Ciencias Políticas  
y Administración Pública  
Facultad de Contaduría y Administración  
Facultad de Derecho  
Facultad de Economía  
Facultad de Geografía  
Facultad de Humanidades  
Facultad de Ingeniería  
Facultad de Turismo

### Colón

Facultad de Antropología  
Facultad de Enfermería y Obstetricia  
Facultad de Lenguas  
Facultad de Medicina  
Facultad de Odontología  
Facultad de Planeación Urbana y Regional  
Facultad de Química

### Colonia Guadalupe

Facultad de Ciencias de la Conducta

### El Cerrillo, Piedras Blancas

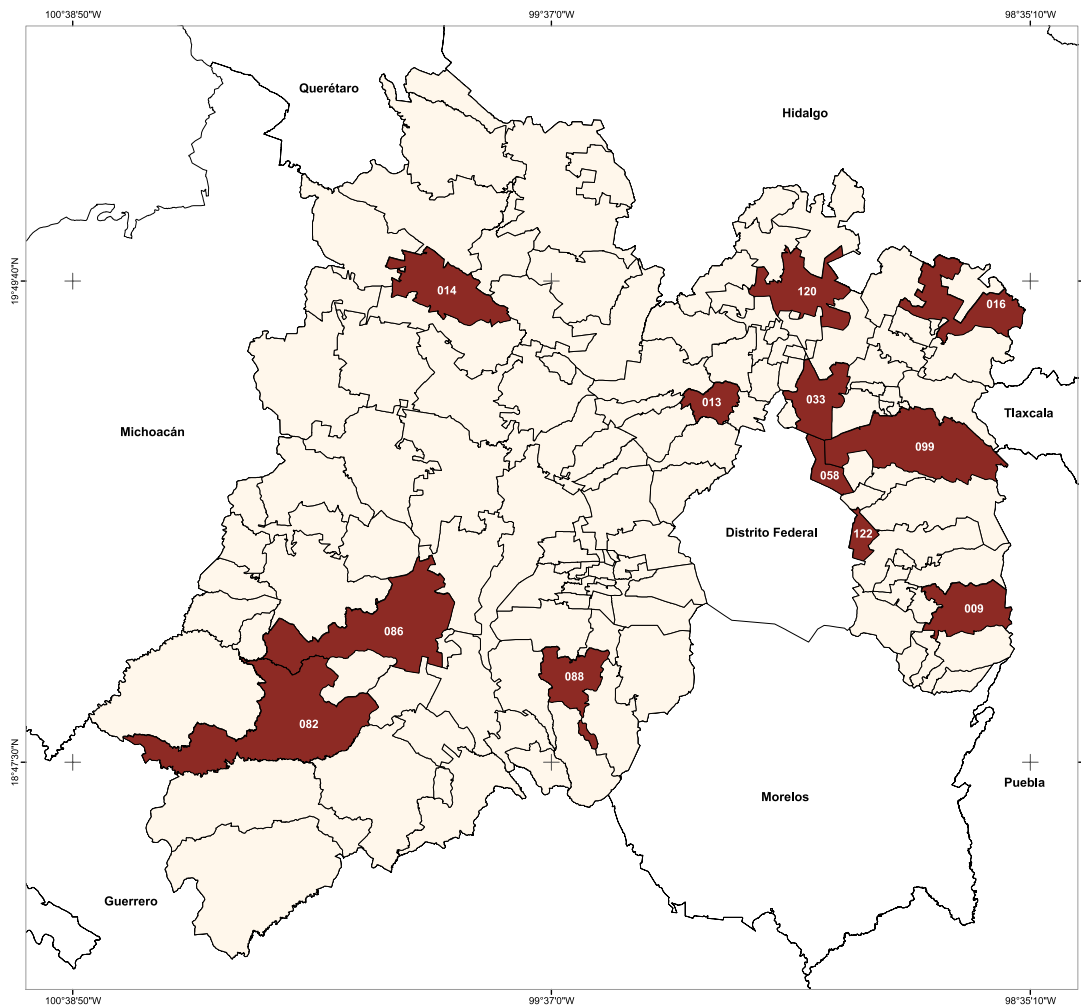
Facultad de Ciencias  
Facultad de Ciencias Agrícolas  
Facultad de Medicina Veterinaria y Zootecnia  
Facultad de Química Unidad "El Cerrillo"

### Santa Cruz Atzacapotzaltongo

Facultad de Contaduría y Administración  
Unidad "Los Uribe"

Fuente: Secretaría de Planeación y Desarrollo Institucional, UAEM.

## Centros universitarios UAEM y UAP, 2007



Mapa de centros universitarios UAEM y UAP, 2007



### Simbología

Centros universitarios UAEM y UAP

### Clave Municipio / Centros universitarios UAEM y UAP

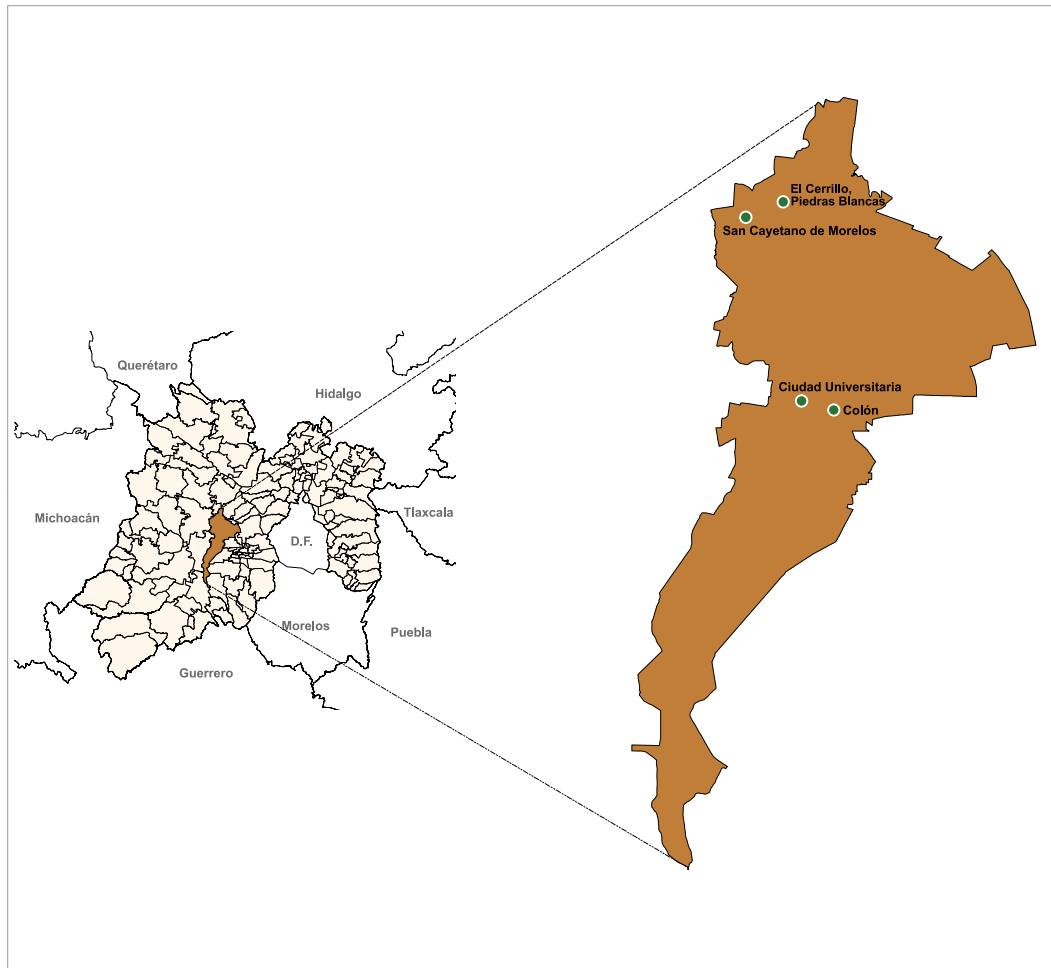
009	Amecameca Amecameca
013	Atizapán de Zaragoza Valle de México
014	Atzacmulco Atzacmulco
016	Axapusco Valle de Teotihuacán
033	Ecatepec de Morelos Ecatepec
058	Nezahualcóyotl UAP Nezahualcóyotl
082	Tejupilco Extensión Académica Tejupilco
086	Temascaltepec Temascaltepec
088	Tenancingo Tenancingo
099	Texcoco Texcoco
122	Valle de Chalco Solidaridad Valle de Chalco
120	Zumpango Zumpango

### Escala gráfica



Fuente: Secretaría de Planeación y Desarrollo Institucional, UAEM.

## Centros de investigación de la Universidad Autónoma del Estado de México, Toluca de Lerdo, 2007



Mapa de centros de investigación de la UAEM en el municipio de Toluca, 2007



### Simbología

● Puntos de localización

■ Municipio de Toluca de Lerdo

### Ciudad Universitaria

CEU  
CICSyH  
CIETUR  
CIDIE  
CIEAP  
CIE  
CIJPS  
CIPAP  
CITRA

### Colón

CEPLAT  
CESAP  
CICMED  
CIEAO

### El Cerrillo, Piedras Blancas

CIEAF

### San Cayetano de Morelos

CICA  
CIESA  
CIQ  
CIRA  
CIRB

Fuente: Secretaría de Planeación y Desarrollo Institucional, UAEM.

## Centros de investigación 2007

Centro de investigación	Siglas	Dependiente de	Domicilio
Centro de Estudios de la Universidad	CEU	Secretaría de Investigación y Estudios Avanzados	Paseo Tollocan núm. 1402 poniente, Cerro de Coatepec, Ciudad Universitaria, Toluca, México.
Centro de Innovación, Desarrollo e Investigación Educativa	CIDIE		Paseo Tollocan núm. 1402 poniente, Cerro de Coatepec, Ciudad Universitaria, Toluca, México.
Centro de Investigación en Ciencias Agropecuarias	CICA		Carretera Toluca-Ixtlahuaca, km 14.5, San Cayetano de Morelos, Toluca, México.
Centro de Investigación en Ciencias Médicas	CICMED		Jesús Carranza núm. 200, Col. Universidad, Toluca, México.
Centro de Investigación en Ciencias Sociales y Humanidades	CICSyH		Cerro de Coatepec s/n, Ciudad Universitaria, Toluca, México.
Centro de Investigación y Estudios Avanzados de la Población	CIEAP		Cerro de Coatepec s/n, Ciudad Universitaria, Toluca, México.
Centro de Investigación en Recursos Bióticos	CIRB	Facultad de Ciencias	Carretera Toluca-Ixtlahuaca, km 14.5, San Cayetano de Morelos, Toluca, México.
Centro de Investigación y Estudios Avanzados en Fitomejoramiento	CIEAF	Facultad de Ciencias Agrícolas	Carretera Toluca-Ixtlahuaca, km 15, desviación a Tlachaloya km 3.5, El Cerrillo, Piedras Blancas, Toluca, México.
Centro de Investigación y Estudios Avanzados en Ciencias Políticas y Administración Pública	CIPAP	Facultad de Ciencias Políticas y Administración Pública	Cerro de Coatepec s/n, Ciudad Universitaria, Toluca, México.
Centro de Investigación en Ciencias Jurídicas, Justicia Penal y Seguridad Pública	CIJPSP	Facultad de Derecho	Cerro de Coatepec s/n, Ciudad Universitaria, Toluca, México.
Centro de Investigación en Ingeniería del Transporte	CITRA	Facultad de Ingeniería	Cerro de Coatepec s/n, Ciudad Universitaria, Toluca, México.
Centro de Investigación en Ingeniería Estructural	CIIE		Cerro de Coatepec s/n, Ciudad Universitaria, Toluca, México.
Centro Interamericano de Recursos del Agua	CIRA		Carretera Toluca-Ixtlahuaca, km 14.5, San Cayetano de Morelos, Toluca, México.
Centro de Investigación y Estudios Avanzados en Salud Pública	CESAP	Facultad de Medicina	Jesús Carranza núm. 200, Col. Universidad, Toluca, México.
Centro de Investigación y Estudios Avanzados en Salud Animal	CIESA	Facultad de Medicina Veterinaria y Zootecnia	Carretera Toluca-Ixtlahuaca, km 14.5, San Cayetano de Morelos, Toluca, México.
Centro de Investigación y Estudios Avanzados en Odontología	CIEAO	Facultad de Odontología	Paseo Tollocan esquina Jesús Carranza, Col. Universidad, Toluca, México.
Centro de Investigación y Estudios Avanzados en Planeación Territorial	CEPLAT	Facultad de Planeación Urbana y Regional	Mariano Matamoros sur s/n casi esquina Paseo Tollocan, Col. Universidad, Toluca, México.
Centro de Investigación en Química	CIQ	Facultad de Química	Carretera Toluca-Ixtlahuaca, km 14.5, San Cayetano de Morelos, Toluca, México.
Centro de Investigación y Estudios Turísticos	CIETUR	Facultad de Turismo	Cerro de Coatepec s/n, Ciudad Universitaria, Toluca, México.

Fuente: Secretaría de Investigación y Estudios Avanzados, UAEM.

## Espacios culturales de la Universidad Autónoma del Estado de México, 2007



**Mapa de espacios culturales de la UAEM, 2007**



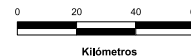
### Simbología

Espacio cultural

### Clave Municipio y espacio cultural

- |      |  |
|------|--|
| 052  | <b>Malinalco</b><br>Centro Cultural Universitario<br>"Dr. Luis Mario Schneider"<br>Museo Universitario<br>"Dr. Luis Mario Schneider"   |
| 106  | <b>Toluca de Lerdo</b><br>Centro Cultural Universitario<br>"Casa de Las Diligencias"<br>Centro de Actividades Culturales<br>Gabinetes de Física, Química y Medicina<br>Museo Observatorio Meteorológico<br>"Ing. Mariano Bárcena"<br>Museo Universitario "Leopoldo Flores"<br>Museo Universitario de Historia Natural<br>"Dr. Manuel M. Villada"<br>Sala de Exposiciones de la UAEM<br>Teatro Universitario de Cámara<br>"Esvón Gamaliel"<br>Teatro Universitario "Jaguares" |
| D.F. | <b>Delegación Tlalpan, México, D.F.</b><br>Casa de Cultura de la UAEM en Tlalpan   |

### Escala gráfica



Fuente: Secretaría de Planeación y Desarrollo Institucional, UAEM.

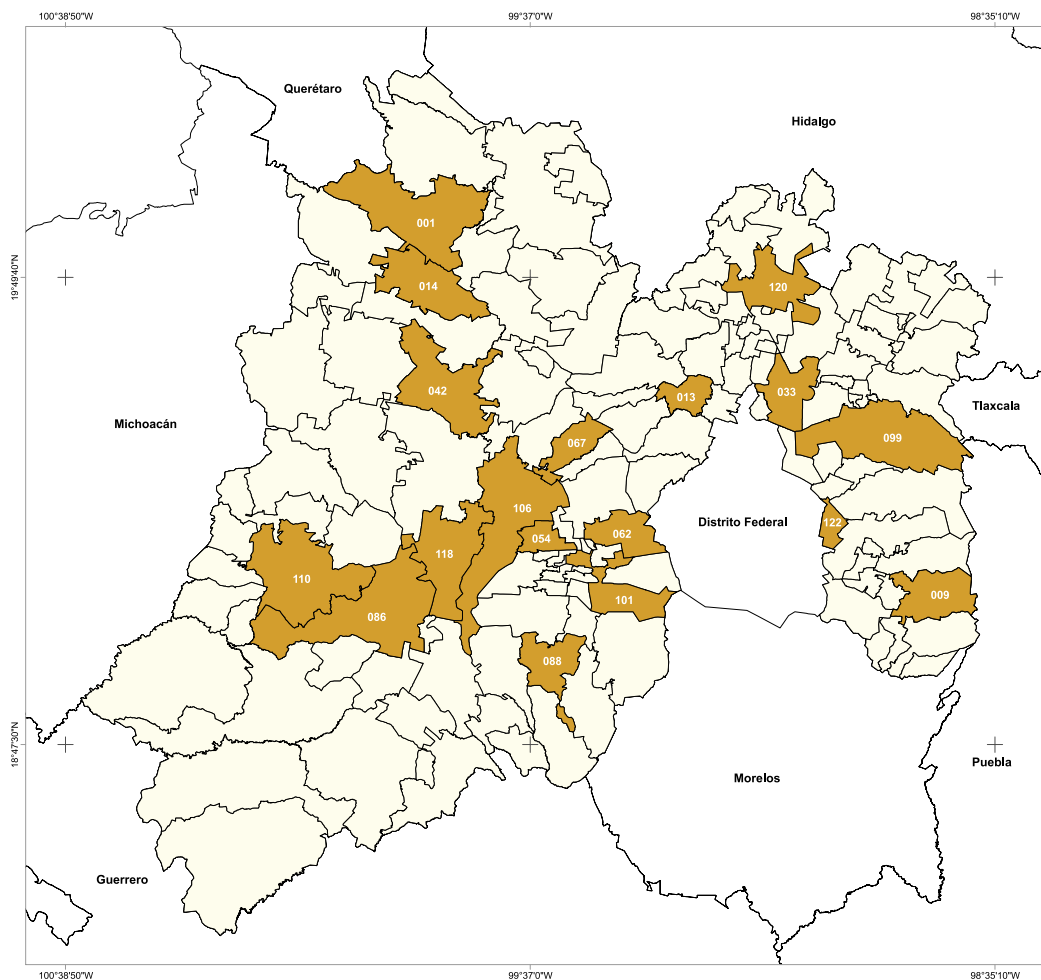


## Espacios culturales 2007

Espacio cultural	Domicilio
Casa de Cultura de la UAEM en Tlalpan	Triunfo de la Libertad núm. 9-Bis, Tlalpan D.F.
Centro Cultural Universitario "Casa de las Diligencias"	Av. Juárez esquina Av. Independencia, Col. Centro, Toluca, México.
Centro Cultural Universitario "Dr. Luis Mario Schneider"	Finca "El Olvido", Carretera Malinalco-Chalma s/n, Barrio San Juan, Malinalco, México.
Centro de Actividades Culturales	Instituto Literario núm. 211, oriente, Col. Centro, Toluca, México.
Gabinetes de Física, Química y Medicina	Paseo Tollocan s/n esq. Jesús Carranza, Toluca, México.
Museo Observatorio Meteorológico "Ing. Mariano Bárcena"	Instituto Literario núm. 100, oriente, Col. Centro, Toluca, México.
Museo Universitario "Dr. Luis Mario Schneider"	Agustín Melgar esquina Amajac, Barrio Santa Mónica, Malinalco, México.
Museo Universitario "Leopoldo Flores"	Cerro de Coatepec s/n, Ciudad Universitaria, Toluca, México.
Museo Universitario de Historia Natural "Dr. Manuel M. Villada"	Instituto Literario núm. 100, oriente, Col. Centro, Toluca, México.
Sala de Exposiciones de la UAEM	Instituto Literario núm. 100, oriente, Col. Centro, Toluca, México.
Teatro Universitario de Cámara "Esvón Gamaliel"	Instituto Literario núm. 100, oriente, Col. Centro, Toluca, México.
Teatro Universitario "Jaguares"	Gómez Farías, esquina Pedro Ascencio s/n, Plaza de los Jaguares, Col. Alameda-La Merced, Toluca, México.

Fuente: Secretaría de Difusión Cultural, UAEM.

## Centros de enseñanza de lenguas de la Universidad Autónoma del Estado de México, 2007



Mapa de centros de enseñanza de lenguas de la UAEM, 2007



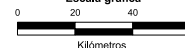
Simbología

Centros de enseñanza de lenguas

## Clave Municipio y centro de enseñanza de lenguas

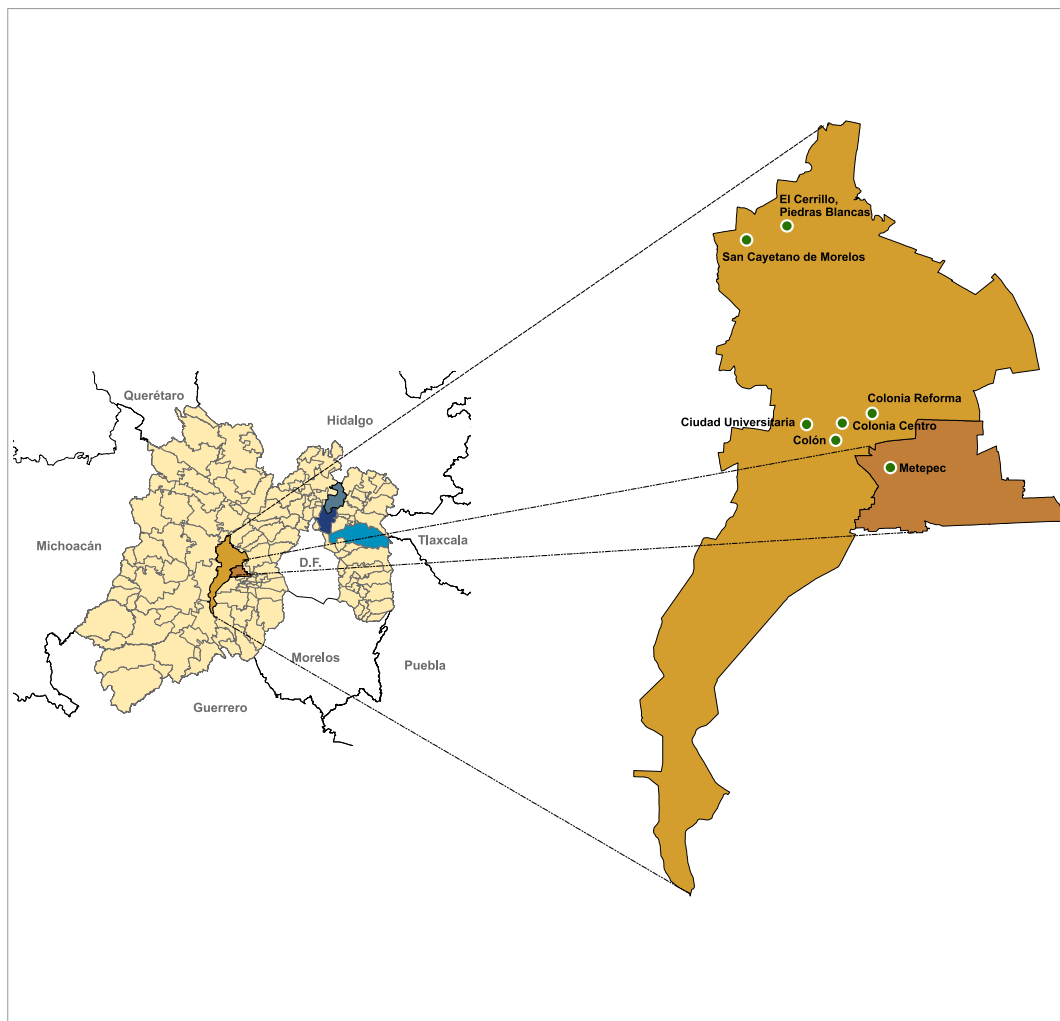
- 001 Acambay  
Centro Universitario Acambay
- 009 Amecameca  
Plantel "Sor Juana Inés de la Cruz"  
de la Escuela Preparatoria  
Centro Universitario UAEM Amecameca
- 013 Atzacán de Zaragoza  
Centro Universitario UAEM Valle de México
- 014 Atlacomulco  
Centro Universitario UAEM Atlacomulco
- 033 Ecatepec de Morelos  
Centro Universitario UAEM Ecatepec
- 042 Ixtlahuaca  
Instituto Tecnológico y Universitario, S.C.  
Centro Universitario de Ixtlahuaca, A.C.
- 054 Metepec  
Centro Universitario "Didaskalos"  
Instituto Universitario del Estado de México  
Instituto Universitario Franco Inglés de México, S.C.  
Instituto Universitario y Tecnológico del Estado de México, S.C.
- 062 Ocoyoacac  
Unidad Cultural Israel
- 067 Otzolotepec  
Centro de Estudios Universitarios "Horacio Zúñiga", S.C.
- 086 Temascaltepec  
Centro Universitario UAEM Temascaltepec
- 088 Tenancingo  
Plantel "Dr. Pablo González Casanova"  
de la Escuela Preparatoria
- 099 Texcoco  
Centro Universitario UAEM Texcoco
- 101 Tianguistenco  
Centro de Estudios Superiores Universitarios  
Preparatoria Regional Santiago Tianguistenco
- 106 Toluca de Lerdo  
Centro de Enseñanza de Lenguas  
Campus Universitario "El Cerrillo"  
Instituto Cultural para la Educación y Formación Integral  
Hispano Mexicano  
Instituto de Secundaria y Educación Subprofesional, S.C.  
Universidad Mexiquense
- 110 Valle de Bravo  
Instituto Universitario del Lago y del Sol
- 122 Valle de Chalco Solidaridad  
Centro Universitario UAEM Valle de Chalco
- 118 Zinacantan  
Campus Universitario Siglo XXI, A.C.
- 120 Zumpango  
Centro Universitario UAEM Zumpango

Escala gráfica



Fuente: Secretaría de Planeación y Desarrollo Institucional, UAEM.

## Otros espacios de la Universidad Autónoma del Estado de México, 2007



Mapa de otros espacios de la UAEM, 2007



### Simbología

- Puntos de localización
- Municipio de Toluca de Lerdo
- Municipio de Metepec
- Municipio de Tecámac
- Municipio de Ecatepec de Morelos
- Municipio de Texcoco

### Ciudad Universitaria

Biblioteca Central  
 "Juan Joséfat Pichardo Cruz"  
 Centro Internacional de Lengua y Cultura  
 Centro Juvenil Universitario  
 Centro Universitario de Producción Audiovisual  
 Estadio "Alberto 'Chivo' Córdoba"  
 UAEMEX-CAPyME "Dr. en A.P. José Martínez Vilchis"

### Colón

Biblioteca de Área  
 "Dr. Rafael López Castañares"  
 Estadio de Fútbol Americano  
 "Lic. Juan Joséfat Pichardo Cruz"  
 Gimnasio Universitario "Dr. Rafael López Castañares"  
 Gimnasio Universitario "Lic. Adolfo López Mateos"  
 Gimnasio Universitario "Profesor Guillermo Ortega Vargas"  
 Hospital Médico Veterinario de Pequeñas Especies  
 Incubadora de Empresas UAEMEX-Toluca  
 Óptica Universal, S.A. de C.V.  
 Unidad Deportiva "Lic. Adolfo López Mateos"  
 Viajes Intersol, S.A. de C.V.

### Colonia Centro

Coordinación de Cafeterías y Centros de  
 Fotocopiado Universitarios  
 Edificio Administrativo  
 Edificio de Rectoría  
 Librería Universitaria "Lic. Felipe Sánchez Solís"  
 Tienda Universitaria

### Colonia Reforma

Unidad de Financiamiento  
 Archivo Universitario

### Ecatepec de Morelos

Incubadora de Empresas UAEMEX-Ecatepec

### El Cerrillo, Piedras Blancas

Biblioteca de Área "El Cerrillo"

### Metepec

Comercial Universitaria, S.A. de C.V.  
 Coordinación de Museos  
 Dirección General de Educación Continua y a Distancia  
 Procesos Industriales Universales Fame, S.A. de C.V.  
 Servicios de Consultoría Integrales, S.A. de C.V.  
 Servicios Integrados de Lenguas y Cómputo

### San Cayetano de Morelos

Laboratorio de Gastronomía de la Facultad de Turismo  
 Unidad Rosedal, Facultad de Química

### Tecámac

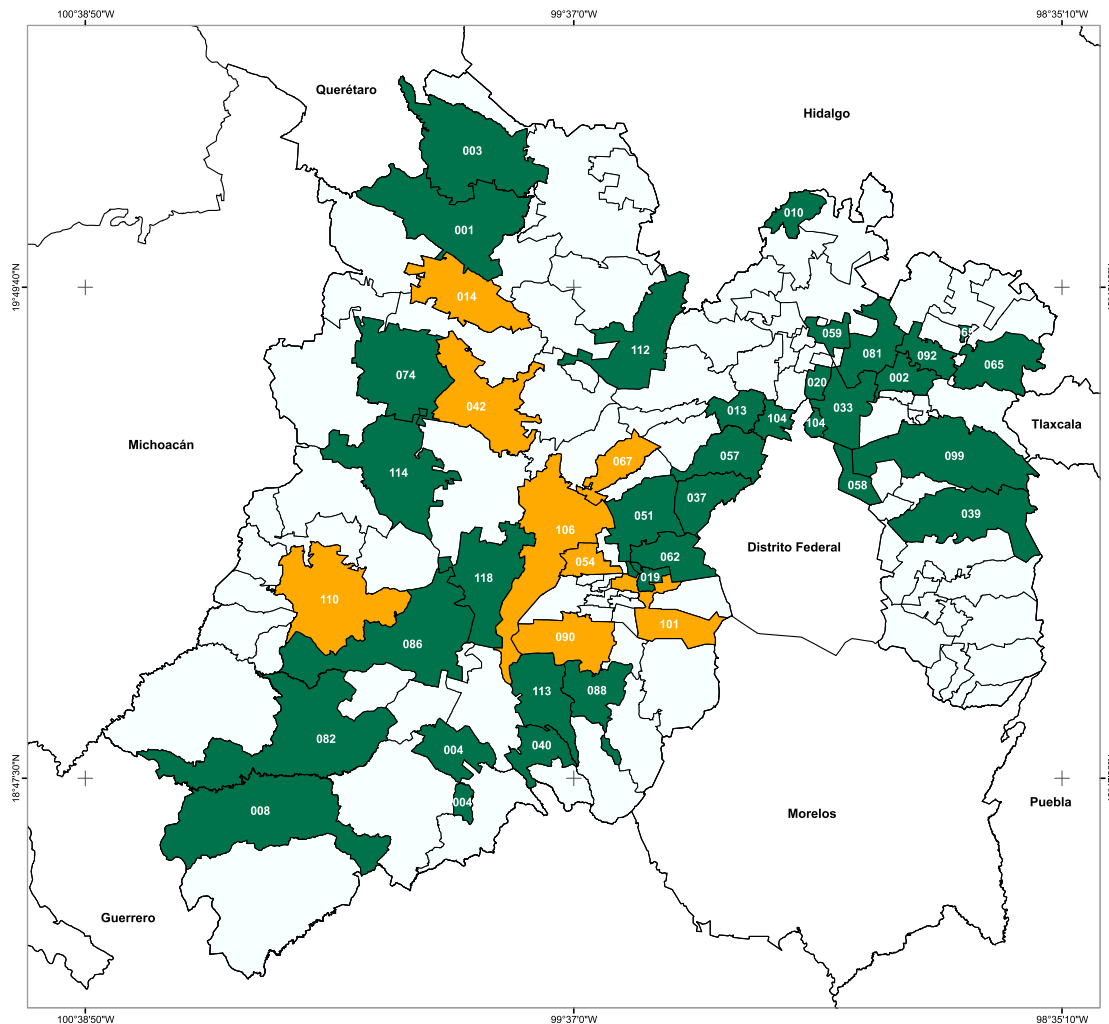
Incubadora de Empresas UAEMEX-Incubask

### Texcoco

Incubadora de Empresas UAEMEX-Textcoco

Fuente: Secretaría de Planeación y Desarrollo Institucional, UAEM.

## Instituciones incorporadas a la UAEM, 2007



### Mapa de instituciones incorporadas a la UAEM, 2007



#### Simbología

Instituciones incorporadas a la UAEM que ofrecen bachillerato universitario y licenciatura

Clave	Municipio
014	Atzacmulco
042	Ixtlahuaca
054	Metepec
067	Otzolotepec
101	Tiangustenco
090	Tenango del Valle
106	Toluca de Lerdo
110	Valle de Bravo

Instituciones incorporadas a la UAEM que ofrecen bachillerato universitario

Clave	Municipio
001	Acambay
002	Acolman
003	Acúlco
004	Almoleza de Alquisiras
008	Amatepec
010	Apaxco
013	Atizapán de Zaragoza
019	Capulhuac
020	Coacalco de Berriozábal
033	Ecatepec de Morelos
037	Huixquilucan
039	Ixtapaluca
040	Ixtapán de la Sal
051	Lerma
057	Naucalpan de Juárez
059	Nextlalpan
058	Nezahualcóyotl
062	Ocoyoacac
065	Otumba
074	San Felipe del Progreso
081	Tecámac
082	Tejupilco
086	Temascaltepec
088	Tenancingo
092	Texhuacán
099	Texcoco
104	Tlalnequiltla de Baz
112	Villa del Carbón
113	Villa Guerrero
114	Villa Victoria
118	Zinacantan



Fuente: Secretaría de Planeación y Desarrollo Institucional, UAEM.

The background features a light beige grid with various numbers scattered across it. A prominent golden spiral is centered in the upper half of the image. The bottom of the image has a dark green background with a faint circuit board pattern.

Docencia

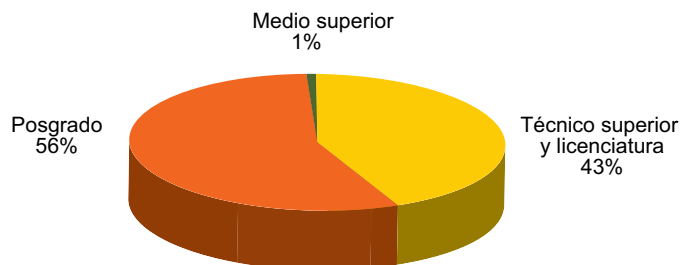


### Planes de estudios 2007

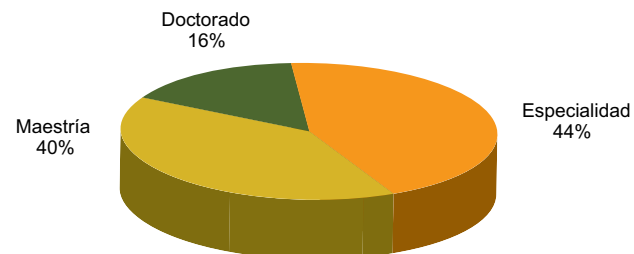
Nivel	Plan de estudios
Medio superior	1
Técnico superior	1
Licenciatura	62
Especialidad	36
Maestría	32
Doctorado	13
<b>Total</b>	<b>145</b>

Fuentes: Secretaría de Docencia, UAEM.  
Secretaría de Investigación y Estudios Avanzados, UAEM.  
Secretaría de Planeación y Desarrollo Institucional, UAEM.

### Planes de estudios 2007



### Planes de estudios de posgrado 2007



## Planes de estudios por área del conocimiento 2007

Nivel	Área del conocimiento	Plan de estudios
<b>Medio superior</b>		<b>1</b>
		Bachillerato¹
<b>Técnico superior universitario</b>		<b>1</b>
	Ciencias Sociales y Administrativas	Técnico Superior en Turismo
<b>Licenciatura</b>		<b>62</b>
	Ciencias Agropecuarias	Ingeniero Agrónomo en Floricultura
		Ingeniero Agrónomo en Producción
		Ingeniero Agrónomo Fitotecnista
		Ingeniero Agrónomo Industrial
		Ingeniero Agrónomo Zootecnista
		Médico Veterinario Zootecnista
	Ciencias de la Salud	Cirujano Dentista
		Licenciado en Enfermería
		Licenciado en Nutrición
		Licenciado en Terapia Física
		Licenciado en Terapia Ocupacional
		Médico Cirujano
	Ciencias Naturales y Exactas	Químico Farmacéutico Biólogo
		Licenciado en Biología
		Licenciado en Ciencias Ambientales
		Licenciado en Física
		Licenciado en Geografía
		Licenciado en Geoinformática
		Licenciado en Matemáticas
		Químico
		Químico en Alimentos

continúa...

## Planes de estudios por área del conocimiento 2007

Nivel	Área del conocimiento	Plan de estudios
	Ciencias Sociales y Administrativas	Licenciado en Actuaría
		Licenciado en Administración
		Licenciado en Antropología Social
		Licenciado en Arqueología
		Licenciado en Ciencias Políticas y Administración Pública
		Licenciado en Comercio Internacional
		Licenciado en Comunicación
		Licenciado en Contaduría
		Licenciado en Derecho
		Licenciado en Economía
		Licenciado en Educación para la Salud
		Licenciado en Gastronomía
		Licenciado en Informática Administrativa <sup>2</sup>
		Licenciado en Planeación Territorial
		Licenciado en Psicología
		Licenciado en Relaciones Económicas Internacionales
		Licenciado en Sociología
		Licenciado en Trabajo Social
		Licenciado en Turismo
	Educación y Humanidades	Licenciado en Artes Plásticas
		Licenciado en Artes Teatrales
		Licenciado en Ciencias de la Información Documental
		Licenciado en Educación
		Licenciado en Enseñanza del Inglés <sup>2</sup>
		Licenciado en Filosofía
		Licenciado en Historia
		Licenciado en Lenguas
		Licenciado en Letras Latinoamericanas

continúa...

## Planes de estudios por área del conocimiento 2007

Nivel	Área del conocimiento	Plan de estudios
	Ingeniería y Tecnología	Arquitecto
		Ingeniero Civil
		Ingeniero en Computación
		Ingeniero en Electrónica
		Ingeniero en Sistemas Inteligentes
		Ingeniero en Sistemas y Comunicaciones
		Ingeniero en Transporte
		Ingeniero Industrial
		Ingeniero Mecánico
		Ingeniero Químico
		Licenciado en Administración y Promoción de la Obra Urbana
		Licenciado en Diseño Gráfico
		Licenciado en Diseño Industrial
<b>Especialidad</b>		<b>36</b>
	Ciencias Agropecuarias	Especialización en Floricultura
		Especialización en Medicina y Cirugía en Perros y Gatos
		Especialización en Producción Ovina
	Ciencias de la Salud	Especialidad en Endodoncia
		Especialidad en Gastroenterología
		Especialidad en Gerontología
		Especialidad en Medicina Crítica en Obstetricia
		Especialidad en Psiquiatría
		Especialización en Anestesiología
		Especialización en Cirugía General
		Especialización en Cirugía Maxilofacial
		Especialización en Cirugía Pediátrica
		Especialización en Enfermería en Salud Familiar

continúa...

## Planes de estudios por área del conocimiento 2007

Nivel	Área del conocimiento	Plan de estudios
	Ciencias de la Salud	Especialización en Geriátria
		Especialización en Ginecología y Obstetricia
		Especialización en Medicina del Deporte
		Especialización en Medicina Familiar
		Especialización en Medicina Física y Rehabilitación
		Especialización en Medicina Interna
		Especialización en Medicina Legal
		Especialización en Neonatología
		Especialización en Odontopediatría
		Especialización en Ortopedia
		Especialización en Otorrinolaringología
		Especialización en Pediatría
		Especialización en Radiología
		Especialización en Salud Pública
	Ciencias Sociales y Administrativas	Especialidad en Derecho Legislativo
		Especialidad en Docencia en Turismo <sup>3</sup>
		Especialidad en Estudios Electorales
		Especialidad en Procedimientos Jurídico-Electorales
		Especialización en Administración de Empresas Turísticas
	Arquitectura, Artes y Diseño	Especialización en Derecho de Amparo, Penal o Procesal
		Especialidad en Publicidad Creativa
	Ciencias Naturales y Exactas	Especialización en Valuación de Bienes Inmuebles
		Especialización en Cartografía Automatizada, Teledetección y Sistemas de Información Geográfica
<b>Maestría</b>		<b>32</b>
	Ciencias Agropecuarias	Maestría en Ciencias Agropecuarias y Recursos Naturales
	Ciencias de la Salud	Maestría en Ciencias con Especialidad en Física Médica
		Maestría en Ciencias de la Salud
		Maestría en Ciencias Odontológicas: Ortodoncia
		Maestría en Enfermería (Administración, Docencia, Salud Laboral y Salud Pública)
		Maestría en Investigación Clínica

continúa...

## Planes de estudios por área del conocimiento 2007

Nivel	Área del conocimiento	Plan de estudios
	Ciencias Naturales y Exactas	Maestría en Análisis Espacial y Geoinformática
		Maestría en Ciencia de Materiales
		Maestría en Ciencias Ambientales
		Maestría en Ciencias con Opción en Física No Lineal y Ciencias Nucleares
		Maestría en Ciencias Químicas
	Ciencias Sociales y Administrativas	Maestría en Administración (Gestión Organizacional, Contabilidad Gerencial, Administración Financiera, Auditoría, Fiscal, Tecnologías de Información y Sistemas de Salud)
		Maestría en Administración Pública y Gobierno
		Maestría en Antropología Social
		Maestría en Derecho
		Maestría en Economía con Énfasis en Economía Financiera y Economía del Estado de México
		Maestría en Estudios para la Paz y el Desarrollo
		Maestría en Estudios Urbanos y Regionales
		Maestría en Finanzas
	Educación y Humanidades	Maestría en Gobierno y Asuntos Públicos
		Maestría en Educación
		Maestría en Enseñanza del Inglés
		Maestría en Humanidades
		Maestría en Lingüística Aplicada
		Maestría en Práctica Docente
	Ingeniería y Tecnología	Maestría en Psicología
		Maestría en Ciencias de la Computación
		Maestría en Ciencias del Agua
		Maestría en Informática
		Maestría en Ingeniería (Áreas Terminales: Estructuras, Mecánica y Transporte)
	Arquitectura, Artes y Diseño	Maestría en Ingeniería en Análisis de Decisiones
		Maestría en Diseño

continúa...



## Planes de estudios por área del conocimiento 2007

Nivel	Área del conocimiento	Plan de estudios
<b>Doctorado</b>		<b>13</b>
	Ciencias Agropecuarias	Doctorado en Ciencias Agropecuarias y Recursos Naturales
	Ciencias de la Salud	Doctorado en Ciencias con Especialidad en Física Médica
		Doctorado en Ciencias de la Salud
	Ciencias Naturales y Exactas	Doctorado en Ciencia de Materiales
		Doctorado en Ciencias Ambientales
		Doctorado en Ciencias con Opción en Física No Lineal y Ciencias Nucleares
		Doctorado en Ciencias Químicas
	Ciencias Sociales y Administrativas	Doctorado en Ciencias Económico Administrativas
		Doctorado en Ciencias Sociales
		Doctorado en Derecho
	Educación y Humanidades	Doctorado en Humanidades
	Ingeniería y Tecnología	Doctorado en Ciencias del Agua
		Doctorado en Ingeniería (Áreas Terminales: Estructuras, Mecánica y Transporte)
<b>Total</b>		<b>145</b>

<sup>1</sup> El bachillerato se ofrece en dos modalidades: presencial y a distancia.

<sup>2</sup> Licenciaturas en las modalidades presencial y a distancia.

<sup>3</sup> Especialidad en la modalidad a distancia.

Fuentes: Secretaría de Docencia, UAEM.

Secretaría de Investigación y Estudios Avanzados, UAEM.

Secretaría de Planeación y Desarrollo Institucional, UAEM.

## Programas educativos técnico superior y licenciatura, acreditación y evaluación 2007

Espacio universitario	Programa educativo	Evaluable	Evaluable	Nivel en CIEES	Acreditado	Calidad
<b>Organismo académico</b>						
Escuela de Artes	Licenciado en Artes Plásticas	Sí	Sí	1	No	Sí
Facultad de Antropología	Licenciado en Antropología Social	Sí	Sí	1	Sí	Sí
Facultad de Arquitectura y Diseño	Arquitecto	Sí	Sí	1	Sí	Sí
	Licenciado en Administración y Promoción de la Obra Urbana	Sí	Sí	1	No	Sí
	Licenciado en Diseño Gráfico	Sí	Sí	1	Sí	Sí
	Licenciado en Diseño Industrial	Sí	Sí	1	Sí	Sí
Facultad de Ciencias	Licenciado en Biología	Sí	Sí	1	Sí	Sí
	Licenciado en Física	Sí	Sí	1	No	Sí
	Licenciado en Matemáticas	Sí	Sí	1	No	Sí
Facultad de Ciencias Agrícolas	Ingeniero Agrónomo en Floricultura	Sí	No	—	No	No
	Ingeniero Agrónomo Fitotecnista	Sí	Sí	1	Sí	Sí
	Ingeniero Agrónomo Industrial	Sí	Sí	1	Sí	Sí
Facultad de Ciencias de la Conducta	Licenciado en Educación	Sí	Sí	1	Sí	Sí
	Licenciado en Psicología	Sí	Sí	1	Sí	Sí
	Licenciado en Trabajo Social	Sí	Sí	1	Sí	Sí
Facultad de Ciencias Políticas y Administración Pública	Licenciado en Ciencias Políticas y Administración Pública	Sí	Sí	1	Sí	Sí
	Licenciado en Comunicación	Sí	Sí	1	Sí	Sí
	Licenciado en Sociología	Sí	Sí	1	Sí	Sí
Facultad de Contaduría y Administración	Licenciado en Administración	Sí	Sí	1	No	Sí
	Licenciado en Contaduría	Sí	Sí	1	No	Sí
	Licenciado en Informática Administrativa <sup>1</sup>	Sí	Sí	1	No	Sí
Facultad de Derecho	Licenciado en Derecho	Sí	Sí	1	No	Sí
Facultad de Economía	Licenciado en Actuaría	Sí	Sí	1	No	Sí
	Licenciado en Economía	Sí	Sí	1	No	Sí
	Licenciado en Relaciones Económicas Internacionales	Sí	Sí	1	No	Sí
Facultad de Enfermería y Obstetricia	Licenciado en Enfermería	Sí	Sí	1	Sí	Sí
Facultad de Geografía	Licenciado en Geografía	Sí	Sí	1	Sí	Sí
	Licenciado en Geoinformática	Sí	Sí	—	No	—

continúa...

## Programas educativos técnico superior y licenciatura, acreditación y evaluación 2007

Espacio universitario	Programa educativo	Evaluable	Evaluable	Nivel en CIEES	Acreditado	Calidad
Facultad de Humanidades	Licenciado en Artes Teatrales	Sí	Sí	2	No	No
	Licenciado en Ciencias de la Información Documental	Sí	Sí	1	Sí	Sí
	Licenciado en Filosofía	Sí	Sí	1	No	Sí
	Licenciado en Historia	Sí	Sí	1	Sí	Sí
	Licenciado en Letras Latinoamericanas	Sí	Sí	1	No	Sí
Facultad de Ingeniería	Ingeniero Civil	Sí	Sí	1	Sí	Sí
	Ingeniero en Computación	Sí	Sí	1	No	Sí
	Ingeniero en Electrónica	Sí	Sí	1	No	Sí
	Ingeniero Mecánico	Sí	Sí	1	No	Sí
Facultad de Lenguas	Licenciado en Enseñanza del Inglés <sup>1</sup>	Sí	Sí	1	No	Sí
	Licenciado en Lenguas	No	No	—	No	No
Facultad de Medicina	Licenciado en Nutrición	Sí	Sí	1	No	Sí
	Licenciado en Terapia Física	Sí	No	—	No	No
	Licenciado en Terapia Ocupacional	Sí	No	—	No	No
	Médico Cirujano	Sí	Sí	1	Sí	Sí
Facultad de Medicina Veterinaria y Zootecnia	Médico Veterinario Zootecnista	Sí	Sí	1	Sí	Sí
Facultad de Odontología	Cirujano Dentista	Sí	Sí	1	Sí	Sí
Facultad de Planeación Urbana y Regional	Licenciado en Ciencias Ambientales	Sí	Sí	1	Sí	Sí
	Licenciado en Planeación Territorial	Sí	Sí	1	Sí	Sí
Facultad de Química	Ingeniero Químico	Sí	Sí	1	Sí	Sí
	Químico	Sí	Sí	1	Sí	Sí
	Químico en Alimentos	Sí	Sí	1	No	Sí
	Químico Farmacéutico Biólogo	Sí	Sí	1	Sí	Sí
Facultad de Turismo	Licenciado en Gastronomía	Sí	Sí	1	No	Sí
	Licenciado en Turismo	Sí	Sí	1	Sí	Sí
	Técnico Superior en Turismo	Sí	Sí	2	No	No

continúa...

## Programas educativos técnico superior y licenciatura, acreditación y evaluación 2007

Espacio universitario	Programa educativo	Evaluable	Evaluable	Nivel en CIEES	Acreditado	Calidad
<b>Centro universitario UAEM y UAP</b>						
Amecameca	Licenciado en Administración	Sí	Sí	1	No	Sí
	Licenciado en Ciencias Políticas y Administración Pública	Sí	Sí	1	No	Sí
	Licenciado en Contaduría	Sí	Sí	1	No	Sí
	Licenciado en Derecho	Sí	Sí	1	No	Sí
	Licenciado en Letras Latinoamericanas	Sí	Sí	2	No	No
	Licenciado en Nutrición	Sí	Sí	2	No	No
	Médico Veterinario Zootecnista	Sí	Sí	2	No	No
Atlacomulco	Ingeniero en Computación	Sí	No	—	No	No
	Licenciado en Administración	Sí	Sí	1	No	Sí
	Licenciado en Contaduría	Sí	Sí	1	No	Sí
	Licenciado en Derecho	Sí	Sí	1	No	Sí
	Licenciado en Informática Administrativa	Sí	Sí	1	No	Sí
	Licenciado en Psicología	Sí	Sí	1	No	Sí
Ecatepec	Ingeniero en Computación	Sí	Sí	3	No	No
	Licenciado en Administración	Sí	Sí	1	No	Sí
	Licenciado en Contaduría	Sí	Sí	1	No	Sí
	Licenciado en Derecho	Sí	Sí	1	No	Sí
	Licenciado en Informática Administrativa	Sí	Sí	1	No	Sí
	Licenciado en Psicología	Sí	Sí	1	No	Sí
Nezahualcóyotl	Ingeniero en Sistemas Inteligentes	No	No	—	No	No
	Ingeniero en Transporte	No	No	—	No	No
	Licenciado en Comercio Internacional	No	No	—	No	No
	Licenciado en Educación para la Salud	No	No	—	No	No
Temascaltepec	Ingeniero Agrónomo Zootecnista	Sí	Sí	1	No	Sí
	Licenciado en Administración	Sí	Sí	1	No	Sí
	Licenciado en Contaduría	Sí	Sí	1	No	Sí
	Licenciado en Derecho	Sí	Sí	1	No	Sí
	Licenciado en Informática Administrativa	Sí	Sí	1	No	Sí
	Licenciado en Psicología	Sí	Sí	1	No	Sí

continúa...

## Programas educativos técnico superior y licenciatura, acreditación y evaluación 2007

Espacio universitario	Programa educativo	Evaluable	Evaluable	Nivel en CIEES	Acreditado	Calidad
Tenancingo	Ingeniero Agrónomo en Floricultura	No	No	—	No	No
	Licenciado en Arqueología	No	No	—	No	No
	Licenciado en Relaciones Económicas Internacionales	No	No	—	No	No
	Licenciado en Turismo	No	No	—	No	No
Texcoco	Ingeniero en Computación	Sí	No	—	No	No
	Licenciado en Administración	Sí	Sí	1	No	Sí
	Licenciado en Ciencias Políticas y Administración Pública	Sí	Sí	1	No	Sí
	Licenciado en Contaduría	Sí	Sí	1	No	Sí
	Licenciado en Derecho	Sí	Sí	1	No	Sí
	Licenciado en Economía	Sí	Sí	1	No	Sí
	Licenciado en Informática Administrativa	Sí	Sí	1	No	Sí
Valle de Chalco	Licenciado en Turismo	Sí	Sí	1	No	Sí
	Ingeniero en Computación	Sí	No	—	No	No
	Licenciado en Contaduría	Sí	Sí	1	No	Sí
	Licenciado en Derecho	Sí	Sí	1	No	Sí
	Licenciado en Diseño Industrial	Sí	Sí	2	No	No
	Licenciado en Enfermería	Sí	Sí	2	No	No
Valle de México	Licenciado en Informática Administrativa	Sí	Sí	1	No	Sí
	Ingeniero en Computación	Sí	Sí	3	No	No
	Ingeniero en Sistemas y Comunicaciones	Sí	Sí	3	No	No
	Ingeniero Industrial	Sí	Sí	3	No	No
	Licenciado en Actuaría	Sí	Sí	1	No	Sí
	Licenciado en Administración	Sí	Sí	1	No	Sí
	Licenciado en Contaduría	Sí	Sí	1	No	Sí
	Licenciado en Derecho	Sí	Sí	1	No	Sí
	Licenciado en Economía	Sí	Sí	1	No	Sí
	Licenciado en Informática Administrativa <sup>1</sup>	Sí	Sí	1	No	Sí
	Licenciado en Relaciones Económicas Internacionales	Sí	Sí	1	No	Sí

continúa...

## Programas educativos técnico superior y licenciatura, acreditación y evaluación 2007

Espacio universitario	Programa educativo	Evaluable	Evaluado	Nivel en CIEES	Acreditado	Calidad
Valle de Teotihuacán	Ingeniero en Computación	Sí	No	—	No	No
	Licenciado en Contaduría	Sí	Sí	1	No	Sí
	Licenciado en Derecho	Sí	Sí	1	No	Sí
	Licenciado en Informática Administrativa	Sí	Sí	1	No	Sí
	Licenciado en Psicología	Sí	Sí	1	No	Sí
Zumpango	Ingeniero Agrónomo en Producción	Sí	Sí	3	No	No
	Ingeniero en Computación	Sí	No	—	No	No
	Licenciado en Administración	Sí	Sí	1	No	Sí
	Licenciado en Ciencias Políticas y Administración Pública	Sí	Sí	1	No	Sí
	Licenciado en Contaduría	Sí	Sí	1	No	Sí
	Licenciado en Derecho	Sí	Sí	1	No	Sí
	Licenciado en Diseño Industrial	Sí	Sí	2	No	No
	Licenciado en Enfermería	Sí	Sí	2	No	No
	Licenciado en Psicología	Sí	Sí	3	No	No
	Licenciado en Sociología	Sí	Sí	1	No	Sí
	Licenciado en Turismo	Sí	Sí	2	No	No
<b>Total</b>	<b>127</b>	<b>118</b>	<b>110</b>	<b>93 nivel 1</b>	<b>27</b>	<b>93</b>

<sup>1</sup> Licenciaturas en las modalidades presencial y a distancia.

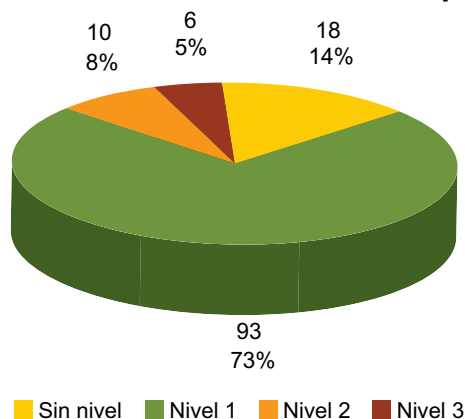
Nota: todos los programas educativos de técnico superior y licenciatura incluyen inglés en la currícula.

CIEES: Comités Interinstitucionales para la Evaluación de la Educación Superior.

Fuentes: Secretaría de Docencia, UAEM.

Secretaría de Planeación y Desarrollo Institucional, UAEM.

### Nivel CIEES de programas educativos de técnico superior y licenciatura 2007



## Programas educativos de licenciatura acreditados a 2007

Organismo académico / Programa educativo	Matrícula	Cantidad	Organismo acreditador	Año	Vigente hasta
<b>Facultad de Antropología</b>	<b>286</b>	<b>1</b>			
Licenciado en Antropología Social	286	1	Acceciso	2007	2012
<b>Facultad de Arquitectura y Diseño</b>	<b>1 131</b>	<b>3</b>			
Arquitecto	545	1	Comaea	2003	2008
Licenciado en Diseño Gráfico	305	1	Comaprod	2004	2009
Licenciado en Diseño Industrial	281	1			
<b>Facultad de Ciencias</b>	<b>300</b>	<b>1</b>			
Licenciado en Biología	300	1	Caceb	2007	2012
<b>Facultad de Ciencias Agrícolas</b>	<b>366</b>	<b>2</b>			
Ingeniero Agrónomo Fitotecnista	188	1	Comeaa	2003	2008
Ingeniero Agrónomo Industrial	178	1			
<b>Facultad de Ciencias de la Conducta</b>	<b>1 429</b>	<b>3</b>			
Licenciado en Educación	176	1	Acceciso	2007	2012
Licenciado en Psicología	1 089	1	CNEIP		
Licenciado en Trabajo Social	164	1	Acceciso		
<b>Facultad de Ciencias Políticas y Administración Pública</b>	<b>741</b>	<b>3</b>			
Licenciado en Ciencias Políticas y Administración Pública	332	1	Acceciso	2006	2011
Licenciado en Comunicación	294	1			
Licenciado en Sociología	115	1			
<b>Facultad de Enfermería y Obstetricia</b>	<b>972</b>	<b>1</b>			
Licenciado en Enfermería	972	1	Comace	2001 2004*	2009
<b>Facultad de Geografía</b>	<b>306</b>	<b>1</b>			
Licenciado en Geografía	306	1	Acceciso	2007	2012
<b>Facultad de Humanidades</b>	<b>407</b>	<b>2</b>			
Licenciado en Ciencias de la Información Documental	125	1	Acceciso	2007	2012
Licenciado en Historia	282	1	Acceciso		
<b>Facultad de Ingeniería</b>	<b>413</b>	<b>1</b>			
Ingeniero Civil	413	1	Cacei	1999 2005*	2010

continúa...

## Programas educativos de licenciatura acreditados a 2007

Organismo académico / Programa educativo	Matrícula	Cantidad	Organismo acreditador	Año	Vigente hasta
<b>Facultad de Medicina</b>	<b>813</b>	<b>1</b>			
Médico Cirujano	813	1	AMFEM	1997	2012
			Comaem	2002*	
				2007*	
<b>Facultad de Medicina Veterinaria y Zootecnia</b>	<b>638</b>	<b>1</b>			
Médico Veterinario Zootecnista	638	1	Conevet	1997	2008
				2003*	
<b>Facultad de Odontología</b>	<b>590</b>	<b>1</b>			
Cirujano Dentista	590	1	Conaedo	2004	2009
<b>Facultad de Planeación Urbana y Regional</b>	<b>541</b>	<b>2</b>			
Licenciado en Ciencias Ambientales	270	1	Caceb	2007	2012
Licenciado en Planeación Territorial	271	1	Comaea		2012
<b>Facultad de Química</b>	<b>808</b>	<b>3</b>			
Ingeniero Químico	305	1	Cacei	2001	2011
				2006*	
Químico Farmacéutico Biólogo	402	1	Comaef	2007	2012
Químico	101	1	Conaecq	2006	2011
<b>Facultad de Turismo</b>	<b>564</b>	<b>1</b>			
Licenciado en Turismo	564	1	Conaet	2004	2009
<b>Total</b>	<b>10 305</b>	<b>27</b>			

Acceciso: Asociación para la Acreditación y Certificación de las Ciencias Sociales, A.C.

AMFEM: Asociación Mexicana de Facultades y Escuelas de Medicina, A.C.

Caceb: Comité de Acreditación de la Licenciatura en Biología, A.C.

Cacei: Consejo de Acreditación de la Enseñanza de la Ingeniería, A.C.

CNEIP: Consejo Nacional para la Enseñanza e Investigación en Psicología, A.C.

Comace: Consejo Mexicano de Acreditación y Certificación de la Enfermería, A.C.

Comaea: Consejo Mexicano de Acreditación de la Enseñanza de la Arquitectura, A.C.

Comaef: Consejo Mexicano para la Acreditación de la Educación Farmacéutica, A.C.

Comaem: Consejo Mexicano para la Acreditación de la Educación Médica, A.C.

Comaprod: Consejo Mexicano para la Acreditación de Programas de Diseño, A.C.

Comaea: Comité Mexicano de Acreditación de la Educación Agronómica, A.C.

Conaecq: Consejo Nacional de Enseñanza y del Ejercicio Profesional de las Ciencias Químicas, A.C.

Conaedo: Consejo Nacional de Educación Odontológica, A.C.

Conaet: Consejo Nacional para la Calidad de la Educación Turística, A.C.

Conevet: Consejo Nacional de Educación de la Medicina Veterinaria y Zootecnia, A.C.

\* Reacreditado.

Fuente: Secretaría de Docencia, UAEM.



## Posgrados 2007

Espacio universitario	Programa educativo
<b>Organismo académico</b>	
Facultad de Antropología	Maestría en Antropología Social
Facultad de Arquitectura y Diseño	Especialidad en Publicidad Creativa
	Especialización en Valuación de Bienes Inmuebles
	Maestría en Diseño
Facultad de Ciencias	Maestría en Estudios Urbanos y Regionales
	Maestría en Ciencias con Opción en Física No Lineal y Ciencias Nucleares
	Doctorado en Ciencias con Opción en Física No Lineal y Ciencias Nucleares
Facultad de Ciencias Agrícolas	Especialización en Floricultura
	Maestría en Ciencias Agropecuarias y Recursos Naturales
	Doctorado en Ciencias Agropecuarias y Recursos Naturales
Facultad de Ciencias de la Conducta	Maestría en Educación
	Maestría en Práctica Docente
	Maestría en Psicología
Facultad de Ciencias Políticas y Administración Pública	Especialidad en Estudios Electorales
	Maestría en Administración Pública y Gobierno
	Maestría en Estudios para la Paz y el Desarrollo
	Doctorado en Ciencias Sociales
Facultad de Contaduría y Administración	Maestría en Administración (Gestión Organizacional, Contabilidad Gerencial, Administración Financiera, Auditoría, Fiscal, Tecnologías de Información y Sistemas de Salud)
	Maestría en Finanzas
	Doctorado en Ciencias Económico Administrativas
Facultad de Derecho	Especialidad en Derecho Legislativo
	Especialidad en Procedimientos Jurídico-Electorales
	Especialización en Derecho de Amparo, Penal o Procesal
	Maestría en Derecho
Facultad de Economía	Doctorado en Derecho
	Maestría en Economía con Énfasis en Economía Financiera y Economía del Estado de México
	Doctorado en Ciencias Económico Administrativas
Facultad de Enfermería y Obstetricia	Especialidad en Gerontología
	Especialización en Enfermería en Salud Familiar
	Maestría en Enfermería (Administración, Docencia, Salud Laboral y Salud Pública)
Facultad de Geografía	Especialización en Cartografía Automatizada, Teledetección y Sistemas de Información Geográfica
	Maestría en Análisis Espacial y Geoinformática
Facultad de Humanidades	Maestría en Humanidades
	Doctorado en Humanidades

continúa...

## Posgrados 2007

Espacio universitario	Programa educativo
Facultad de Ingeniería	Maestría en Ciencias del Agua
	Maestría en Informática
	Maestría en Ingeniería (Áreas Terminales: Estructuras, Mecánica y Transporte)
	Maestría en Ingeniería en Análisis de Decisiones
	Doctorado en Ciencias del Agua
	Doctorado en Ingeniería (Áreas Terminales: Estructuras, Mecánica y Transporte)
Facultad de Lenguas	Maestría en Enseñanza del Inglés
	Maestría en Lingüística Aplicada
Facultad de Medicina	Especialidad en Gastroenterología
	Especialidad en Medicina Crítica en Obstetricia
	Especialidad en Psiquiatría
	Especialización en Anestesiología
	Especialización en Cirugía General
	Especialización en Cirugía Maxilofacial
	Especialización en Cirugía Pediátrica
	Especialización en Geriatria
	Especialización en Ginecología y Obstetricia
	Especialización en Medicina del Deporte
	Especialización en Medicina Familiar
	Especialización en Medicina Física y Rehabilitación
	Especialización en Medicina Interna
	Especialización en Medicina Legal
	Especialización en Neonatología
	Especialización en Ortopedia
	Especialización en Otorrinolaringología
	Especialización en Pediatría
	Especialización en Radiología
	Especialización en Salud Pública
	Maestría en Ciencias con Especialidad en Física Médica
Facultad de Medicina Veterinaria y Zootecnia	Maestría en Ciencias de la Salud
	Maestría en Investigación Clínica
	Doctorado en Ciencias con Especialidad en Física Médica
	Especialización en Medicina y Cirugía en Perros y Gatos
	Especialización en Producción Ovina

continúa...

## Posgrados 2007

Espacio universitario	Programa educativo
Facultad de Odontología	Especialidad en Endodoncia
	Especialización en Odontopediatría
	Doctorado en Ciencias de la Salud
	Maestría en Ciencias Odontológicas: Ortodoncia
Facultad de Planeación Urbana y Regional	Maestría en Estudios Urbanos y Regionales
Facultad de Química	Maestría en Ciencia de Materiales
	Maestría en Ciencias Ambientales
	Maestría en Ciencias Químicas
	Doctorado en Ciencia de Materiales
	Doctorado en Ciencias Ambientales
Facultad de Turismo	Doctorado en Ciencias Químicas
	Especialidad en Docencia en Turismo <sup>1</sup>
	Especialización en Administración de Empresas Turísticas
<b>Centro universitario UAEM</b>	
Atacomulco	Especialización en Derecho de Amparo, Penal o Procesal
Ecatepec	Maestría en Administración (Gestión Organizacional, Contabilidad Gerencial, Administración Financiera, Auditoría, Fiscal, Tecnologías de Información y Sistemas de Salud)
Temascaltepec	Maestría en Ciencias Agropecuarias y Recursos Naturales
	Doctorado en Ciencias Agropecuarias y Recursos Naturales
Texcoco	Maestría en Ciencias de la Computación
	Maestría en Gobierno y Asuntos Públicos
	Especialización en Derecho de Amparo, Penal o Procesal
Valle de Chalco	Maestría en Ciencias de la Computación
<b>Otros espacios</b>	
Universidad del Norte de Texas - Denton	Maestría en Enseñanza del Inglés
Universidad Michoacana de San Nicolás de Hidalgo	Especialización en Valuación de Bienes Inmuebles

<sup>1</sup> Especialidad en la modalidad a distancia.

Fuentes: Secretaría de Investigación y Estudios Avanzados, UAEM.  
Secretaría de Planeación y Desarrollo Institucional, UAEM.

## Planes de estudio de posgrado: creación, reestructuración, enmiendas y adendas 2007

Programa	Cantidad
<b>Creados</b>	<b>15</b>
Especialidad en Estudios Electorales	
Especialidad en Gastroenterología	
Especialidad en Procedimientos Jurídico-Electorales	
Maestría Ciencias Químicas	
Maestría en Administración Pública y Gobierno	
Maestría en Análisis Espacial y Geoinformática	
Maestría en Ciencias de la Computación	
Maestría en Educación	
Maestría en Enseñanza del Inglés	
Maestría en Gobierno y Asuntos Públicos	
Maestría en Práctica Docente	
Maestría en Psicología	
Doctorado en Ciencias de la Salud	
Doctorado en Ciencias del Agua	
Doctorado en Ciencias Químicas	
<b>Reestructurados</b>	<b>1</b>
Maestría en Estudios para la Paz y el Desarrollo	
<b>Enmiendas</b>	<b>4</b>
Especialidad en Derecho Legislativo	
Maestría en Ciencias con Especialidad en Física Médica	
Doctorado en Ciencias con Especialidad en Física Médica	
Doctorado en Ciencias de la Salud	

continúa...

## Planes de estudio de posgrado: creación, reestructuración, enmiendas y adendas 2007

Programa	Cantidad
<b>Adendas</b>	<b>14</b>
Especialidad en Cirugía General	
Especialidad en Cirugía Maxilofacial	
Especialidad en Endodoncia	
Especialidad en Medicina Crítica en Obstetricia	
Especialidad en Medicina Familiar	
Especialidad en Medicina Interna	
Especialidad en Odontopediatría	
Especialidad en Ortopedia	
Especialización en Anestesiología	
Especialización en Neonatología	
Maestría en Enseñanza del Inglés	
Maestría en Humanidades	
Maestría en Lingüística Aplicada	
Doctorado en Humanidades	

Creado: establecimiento de un nuevo plan de estudios.

Reestructurado: modificación de un plan de estudios, que incluye cambios en su estructura académica; en la estructura curricular, la seriación o fundamentación del programa en su orientación hacia la investigación u orientación de aplicación innovadora del conocimiento.

Enmienda: corrección al plan de estudios en los requisitos académicos sin cambiar la estructura académica.

Adenda: propuesta de adición al plan de estudios con el objeto de incluir la participación de otro(s) organismo(s) o dependencia(s) académica(s), anexar líneas de investigación o de aplicación del conocimiento o aumentar la oferta de asignaturas optativas, sin modificar la estructura académica.

Fuente: Secretaría de Investigación y Estudios Avanzados, UAEM.

## Programas de posgrados intrainstitucionales e interinstitucionales 2007

Posgrado	Espacio
<b>Posgrado intrainstitucional</b>	
Especialidad en Publicidad Creativa	Facultad de Arquitectura y Diseño Facultad de Ciencias Políticas y Administración Pública
Especialización en Administración de Empresas Turísticas	Facultad de Turismo Facultad de Contaduría y Administración
Especialización en Derecho de Amparo, Penal o Procesal	Facultad de Derecho Centro Universitario UAEM Atlacomulco Centro Universitario UAEM Texcoco
Maestría en Administración (Gestión Organizacional, Contabilidad Gerencial, Administración Financiera, Auditoría, Fiscal, Tecnologías de Información y Sistemas de Salud)	Facultad de Contaduría y Administración Centro Universitario UAEM Ecatepec
Maestría en Ciencias Agropecuarias y Recursos Naturales	Facultad de Ciencias Facultad de Ciencias Agrícolas Facultad de Medicina Veterinaria y Zootecnia Centro Universitario UAEM Temascaltepec Centro de Investigación en Ciencias Agropecuarias
Maestría en Ciencias Ambientales	Facultad de Geografía Facultad de Ingeniería Facultad de Planeación Urbana y Regional Facultad de Química Facultad de Turismo
Maestría en Ciencias de la Computación	Centro Universitario UAEM Texcoco Centro Universitario UAEM Valle de Chalco
Maestría en Estudios Urbanos y Regionales	Facultad de Arquitectura y Diseño Facultad de Economía Facultad de Planeación Urbana y Regional
Maestría en Humanidades	Facultad de Humanidades Centro de Estudios de la Universidad Centro de Investigación en Ciencias Sociales y Humanidades
Maestría en Práctica Docente	Facultad de Ciencias de la Conducta Centro de Estudios de la Universidad Dirección de Estudios de Nivel Medio Superior

continúa...

## Programas de posgrados intrainstitucionales e interinstitucionales 2007

Posgrado	Espacio
Doctorado en Ciencias Agropecuarias y Recursos Naturales	Facultad de Ciencias
	Facultad de Ciencias Agrícolas
	Facultad de Medicina Veterinaria y Zootecnia
	Centro Universitario UAEM Temascaltepec
	Centro de Investigación en Ciencias Agropecuarias
Doctorado en Ciencias Ambientales	Facultad de Geografía
	Facultad de Ingeniería
	Facultad de Planeación Urbana y Regional
	Facultad de Química
	Facultad de Turismo
Doctorado en Ciencias de la Salud	Facultad de Ciencias de la Conducta
	Facultad de Enfermería y Obstetricia
	Facultad de Medicina
	Facultad de Odontología
	Centro de Investigación en Ciencias Médicas
Doctorado en Ciencias Económico Administrativas	Facultad de Contaduría y Administración
	Facultad de Economía
Doctorado en Ciencias Sociales	Facultad de Ciencias de la Conducta
	Facultad de Ciencias Políticas y Administración Pública
	Facultad de Planeación Urbana y Regional
Doctorado en Humanidades	Facultad de Humanidades
	Centro de Estudios de la Universidad
	Centro de Investigación en Ciencias Sociales y Humanidades
<b>Posgrado interinstitucional</b>	
Especialización en Anestesiología	Facultad de Medicina Instituto de Salud del Estado de México (ISEM) Instituto de Seguridad Social del Estado de México y Municipios (ISSEMyM)
Especialización en Cirugía General	
Especialización en Geriátrica	
Especialización en Ginecología y Obstetricia	
Especialización en Medicina Interna	
Especialización en Neonatología	
Especialización en Ortopedia	
Especialización en Pediatría	
Especialidad en Medicina Crítica en Obstetricia	Facultad de Medicina Instituto de Salud del Estado de México (ISEM)
Especialidad en Psiquiatría	
Especialización en Cirugía Maxilofacial	
Especialización en Cirugía Pediátrica	
Especialización en Medicina Física y Rehabilitación	

continúa...

## Programas de posgrados intrainstitucionales e interinstitucionales 2007

Posgrado	Espacio
Especialidad en Gastroenterología	Facultad de Medicina Instituto de Seguridad Social del Estado de México y Municipios (ISSEMyM)
Especialización en Otorrinolaringología	
Especialización en Radiología	
Especialización en Medicina Familiar	Facultad de Medicina Instituto de Salud del Estado de México (ISEM) Instituto Mexicano del Seguro Social (IMSS)
Especialización en Valuación de Bienes Inmuebles	Facultad de Arquitectura y Diseño Universidad Michoacana de San Nicolás de Hidalgo
Especialidad en Derecho Legislativo	Facultad de Derecho LV Legislatura
Especialidad en Estudios Electorales	Facultad de Ciencias Políticas y Administración Pública Instituto Electoral del Estado de México (IEEM)
Especialidad en Procedimientos Jurídico-Electorales	Facultad de Derecho Instituto Electoral del Estado de México (IEEM)
Maestría en Enseñanza del Inglés	Facultad de Lenguas Universidad del Norte de Texas - Denton
Maestría en Ciencias con Opción en Física No Lineal y Ciencias Nucleares	Facultad de Ciencias Instituto Nacional de Investigaciones Nucleares (ININ)
Doctorado en Ciencias con Opción en Física No Lineal y Ciencias Nucleares	
Maestría en Ciencias con Especialidad en Física Médica	Facultad de Medicina Instituto Nacional de Investigaciones Nucleares (ININ)
Doctorado en Ciencias con Especialidad en Física Médica	
Maestría en Ciencia de Materiales	Facultad de Química Instituto Nacional de Investigaciones Nucleares (ININ)
Doctorado en Ciencia de Materiales	

Fuente: Secretaría de Investigación y Estudios Avanzados, UAEM.



## Centros universitarios UAEM que ofrecen y/o participan en posgrados 2007

Centro universitario UAEM	Programa	Matrícula	Participantes
Atlacomulco	Especialización en Derecho de Amparo, Penal o Procesal	50	Facultad de Derecho
Ecatepec	Maestría en Administración (Gestión Organizacional, Contabilidad Gerencial, Administración Financiera, Auditoría, Fiscal, Tecnologías de Información y Sistemas de Salud)	25	Facultad de Contaduría y Administración
Temascaltepec	Maestría en Ciencias Agropecuarias y Recursos Naturales Doctorado en Ciencias Agropecuarias y Recursos Naturales		Facultad de Ciencias
			Facultad de Ciencias Agrícolas
			Facultad de Medicina Veterinaria y Zootecnia
			Centro de Investigación en Ciencias Agropecuarias
Texcoco	Especialización en Derecho de Amparo, Penal o Procesal	52	Facultad de Derecho
	Maestría en Ciencias de la Computación	7	Centro Universitario UAEM Valle de Chalco
	Maestría en Gobierno y Asuntos Públicos	10	
Valle de Chalco	Maestría en Ciencias de la Computación	12	Centro Universitario UAEM Texcoco
Total		156	

Fuente: Secretaría de Investigación y Estudios Avanzados, UAEM.

## Centros de investigación vinculados con el posgrado 2007

Centro de investigación	Posgrado
Centro de Investigación en Ciencias Médicas	Doctorado en Ciencias de la Salud
Centro de Estudios de la Universidad	Maestría en Humanidades Maestría en Práctica Docente Doctorado en Humanidades
Centro de Investigación en Ciencias Agropecuarias	Maestría en Ciencias Agropecuarias y Recursos Naturales Doctorado en Ciencias Agropecuarias y Recursos Naturales
Centro de Investigación en Ciencias Sociales y Humanidades	Maestría en Humanidades Doctorado en Humanidades

Fuente: Secretaría de Investigación y Estudios Avanzados, UAEM.

## Matrícula por sistema y nivel 1989-2007

Ciclo	Sistema dependiente						Sistema incorporado				Total
	Bachillerato	Técnico medio	Técnico superior*	Licenciatura	Posgrado	Subtotal	Medio superior	Licenciatura	Posgrado	Subtotal	
1989-1990	18 346	964		20 500	1 483	41 293	21 414	989		22 403	63 696
1990-1991	14 244	793		16 611	958	32 606	23 283	750		24 033	56 639
1991-1992	13 475	700		15 402	890	30 467	22 651	1 097		23 748	54 215
1992-1993	12 870	704		16 069	826	30 469	23 688	1 362		25 050	55 519
1993-1994	12 687	718		15 755	882	30 042	21 596	1 655		23 251	53 293
1994-1995	12 896	669		15 321	1 115	30 001	23 610	2 723		26 333	56 334
1995-1996	14 354	731		16 111	1 748	32 944	22 931	2 774		25 705	58 649
1996-1997	15 110	800		19 115	1 617	36 642	22 203	2 979		25 182	61 824
1997-1998	14 252	784	33	21 014	1 734	37 817	22 640	3 481	8	26 129	63 946
1998-1999	13 814	696	65	22 805	1 807	39 187	23 310	3 604	11	26 925	66 112
1999-2000	13 883	661	102	23 861	1 893	40 400	24 456	7 089	12	31 557	71 957
2000-2001	13 876	547	100	26 482	1 699	42 704	24 506	8 434		32 940	75 644
2001-2002	14 096	435	103	27 516	1 691	43 841	25 033	9 311		34 344	78 185
2002-2003	14 515	347	108	28 411	1 995	45 376	25 182	11 092		36 274	81 650
2003-2004	15 368		124	30 539	2 227	48 258	25 066	11 865		36 931	85 189
2004-2005	15 259		124	31 513	1 777	48 673	23 971	12 035		36 006	84 679
2005-2006	15 332		73	32 553	1 763	49 721	23 112	11 820		34 932	84 653
2006-2007	15 174		85	32 991	2 198	50 448	22 632	11 507		34 139	84 587
2007-2008	15 293		83	33 840	2 376	51 592	22 740	11 437		34 177	85 769
Porcentajes de crecimiento											
1989-2007	- 16.6	- 64.0	151.5	65.1	60.2	24.9	6.2	1 056.4		52.6	34.7

\* Incluye profesional asociado.

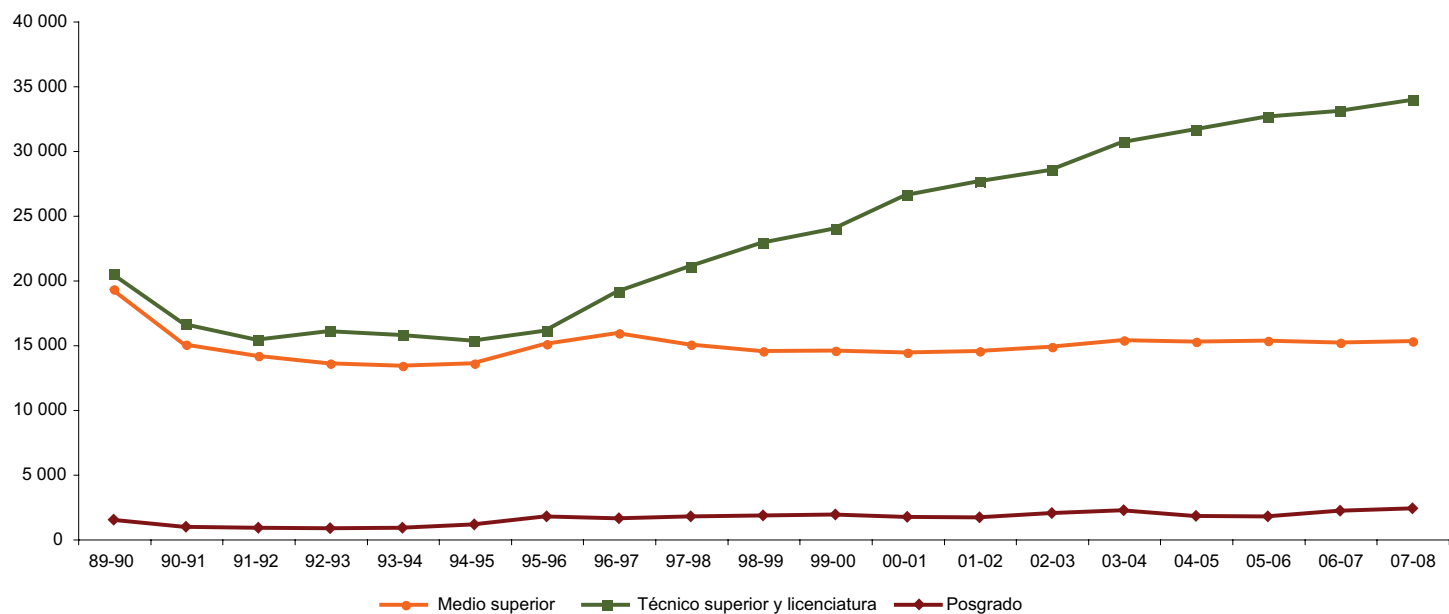
Fuentes: Secretaría de Docencia, UAEM.

Secretaría de Investigación y Estudios Avanzados, UAEM.

Secretaría de Planeación y Desarrollo Institucional, UAEM.

Estadística 911, inicio de cursos 2007-2008, SE.

## Matrícula del sistema dependiente por nivel 1989-2007

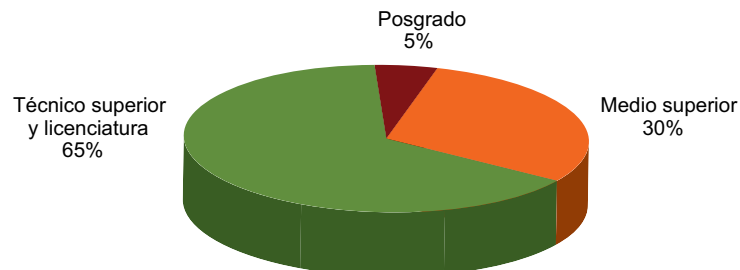


## Matrícula por nivel y sistema 2007-2008

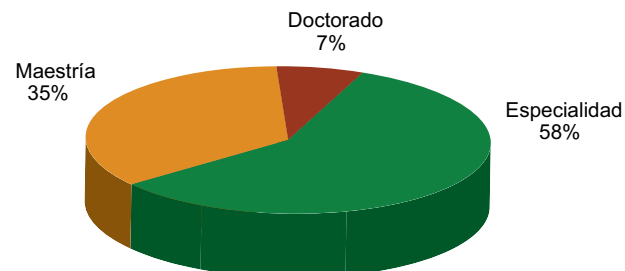
Nivel	Sistema		Total
	Dependiente	Incorporado	
<b>Medio superior</b>	<b>15 293</b>	<b>22 740</b>	<b>38 033</b>
<b>Técnico superior y licenciatura</b>	<b>33 923</b>	<b>11 437</b>	<b>45 360</b>
Licenciatura	33 840	11 437	45 277
Técnico superior	83		83
<b>Posgrado</b>	<b>2 376</b>		<b>2 376</b>
Especialidad	1 382		1 382
Maestría	834		834
Doctorado	160		160
<b>Total</b>	<b>51 592</b>	<b>34 177</b>	<b>85 769</b>

Fuentes: Secretaría de Docencia, UAEM.  
 Secretaría de Investigación y Estudios Avanzados, UAEM.  
 Secretaría de Planeación y Desarrollo Institucional, UAEM.  
 Estadística 911, inicio de cursos 2007-2008, SE.

### Matrícula del sistema dependiente por nivel 2007-2008



### Matrícula de posgrado 2007

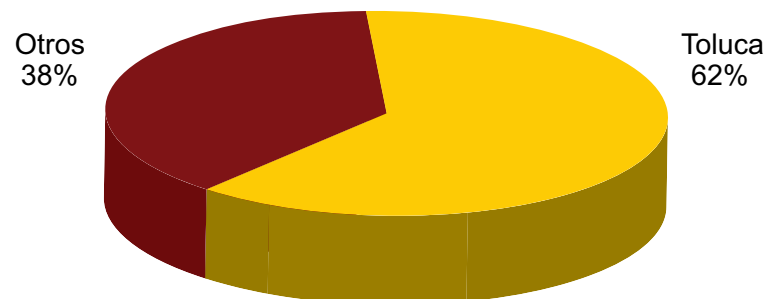


## Matrícula por municipio y nivel 2007-2008

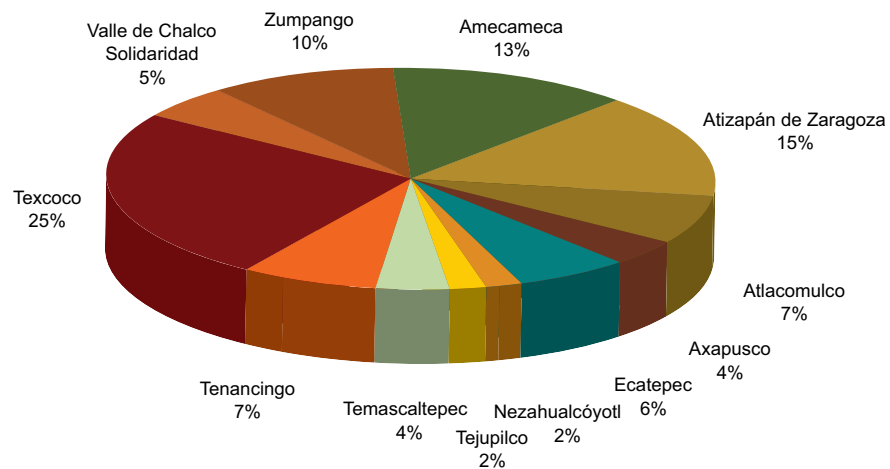
Municipio	Bachillerato	Técnico superior y licenciatura	Posgrado	Total
Amecameca	1 190	1 273		2 463
Atizapán de Zaragoza		2 835		2 835
Atlacomulco		1 225	50	1 275
Axapusco		851		851
Ecatepec		1 229	25	1 254
Nezahualcóyotl		376		376
Tejupilco		362		362
Temascaltepec		698		698
Tenancingo	951	487		1 438
Texcoco	2 245	2 549	69	4 863
Toluca	10 907	19 096	2 220	32 223
Valle de Chalco Solidaridad		1 011	12	1 023
Zumpango		1 931		1 931
<b>Total</b>	<b>15 293</b>	<b>33 923</b>	<b>2 376</b>	<b>51 592</b>

Fuentes: Secretaría de Docencia, UAEM.  
 Secretaría de Investigación y Estudios Avanzados, UAEM.  
 Secretaría de Planeación y Desarrollo Institucional, UAEM.  
 Estadística 911, inicio de cursos 2007-2008, SE.

### Matrícula por municipio 2007-2008



### Matrícula fuera de Toluca por municipio 2007-2008

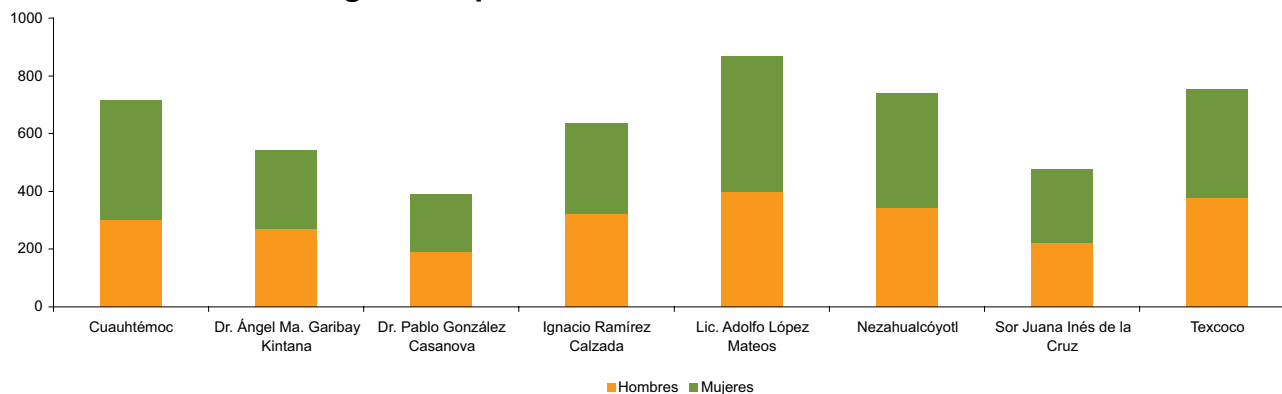


## Nuevo ingreso a primer año bachillerato 2007-2008

Plantel de la Escuela Preparatoria	Solicitudes para ingresar			Alumnos que presentaron examen			Personas inscritas a 1er año			% de aceptación	
	Hombres	Mujeres	Total	Hombres	Mujeres	Total	Hombres	Mujeres	Total	Real	Potencial
<b>Plantel de la Escuela Preparatoria</b>	<b>4 957</b>	<b>5 174</b>	<b>10 131</b>	<b>4 778</b>	<b>5 026</b>	<b>9 804</b>	<b>2 430</b>	<b>2 699</b>	<b>5 129</b>	<b>52.3</b>	<b>50.6</b>
Cuauhtémoc	850	912	1 762	829	894	1 723	303	413	716	41.6	40.6
Dr. Ángel Ma. Garibay Kintana	638	599	1 237	620	584	1 204	271	274	545	45.3	44.1
Dr. Pablo González Casanova	230	247	477	226	240	466	190	200	390	83.7	81.8
Ignacio Ramírez Calzada	555	512	1 067	545	505	1 050	321	314	635	60.5	59.5
Lic. Adolfo López Mateos	1 146	1 273	2 419	1 112	1 255	2 367	399	472	871	36.8	36.0
Nezahualcóyotl	833	895	1 728	816	888	1 704	342	396	738	43.3	42.7
Sor Juana Inés de la Cruz	253	288	541	250	285	535	224	255	479	89.5	88.5
Texcoco	452	448	900	380	375	755	380	375	755	100.0	83.9
<b>Dirección de Educación Continua y a Distancia</b>	<b>20</b>	<b>49</b>	<b>69</b>	<b>20</b>	<b>47</b>	<b>67</b>	<b>16</b>	<b>42</b>	<b>58</b>	<b>86.6</b>	<b>84.1</b>
Bachillerato a distancia	20	49	69	20	47	67	16	42	58	86.6	84.1
<b>Total / Promedio</b>	<b>4 977</b>	<b>5 223</b>	<b>10 200</b>	<b>4 798</b>	<b>5 073</b>	<b>9 871</b>	<b>2 446</b>	<b>2 741</b>	<b>5 187</b>	<b>52.5</b>	<b>50.9</b>

Fuentes: Secretaría de Docencia, UAEM.  
Secretaría de Planeación y Desarrollo Institucional, UAEM.  
Estadística 911, inicio de cursos 2007-2008, SE.

## Ingreso al primer año bachillerato 2007-2008



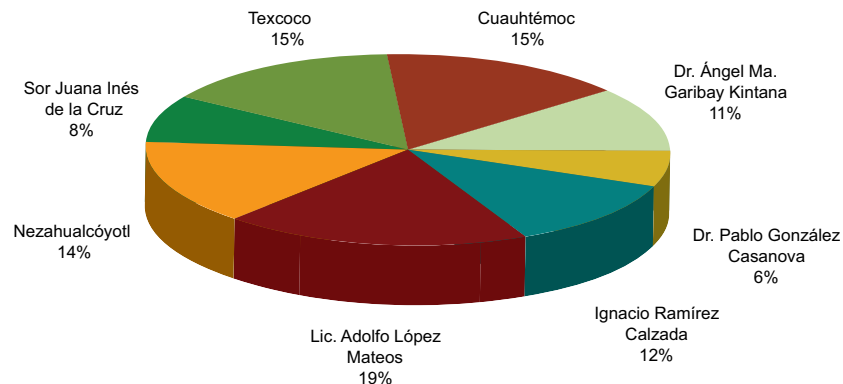


## Matrícula de bachillerato 2007-2008

Espacio universitario	Matrícula		Año			Total
	Hombres	Mujeres	1°	2°	3°	
<b>Plantel de la Escuela Preparatoria</b>	<b>7 261</b>	<b>7 974</b>	<b>5 567</b>	<b>5 322</b>	<b>4 346</b>	<b>15 235</b>
Cuauhtémoc	1 016	1 262	783	806	689	2 278
Dr. Ángel Ma. Garibay Kintana	860	854	607	616	491	1 714
Dr. Pablo González Casanova	464	487	427	267	257	951
Ignacio Ramírez Calzada	895	996	703	649	539	1 891
Lic. Adolfo López Mateos	1 340	1 444	957	1 065	762	2 784
Nezahualcóyotl	1 010	1 172	763	764	655	2 182
Sor Juana Inés de la Cruz	564	626	514	358	318	1 190
Texcoco	1 112	1 133	813	797	635	2 245
<b>Dirección General de Educación Continua y a Distancia</b>	<b>16</b>	<b>42</b>	<b>58</b>			<b>58</b>
Bachillerato a distancia	16	42	58			58
<b>Total</b>	<b>7 277</b>	<b>8 016</b>	<b>5 625</b>	<b>5 322</b>	<b>4 346</b>	<b>15 293</b>

Fuentes: Secretaría de Docencia, UAEM.  
Secretaría de Planeación y Desarrollo Institucional, UAEM.  
Estadística 911, inicio de cursos 2007-2008, SE.

## Matrícula de bachillerato por plantel 2007-2008

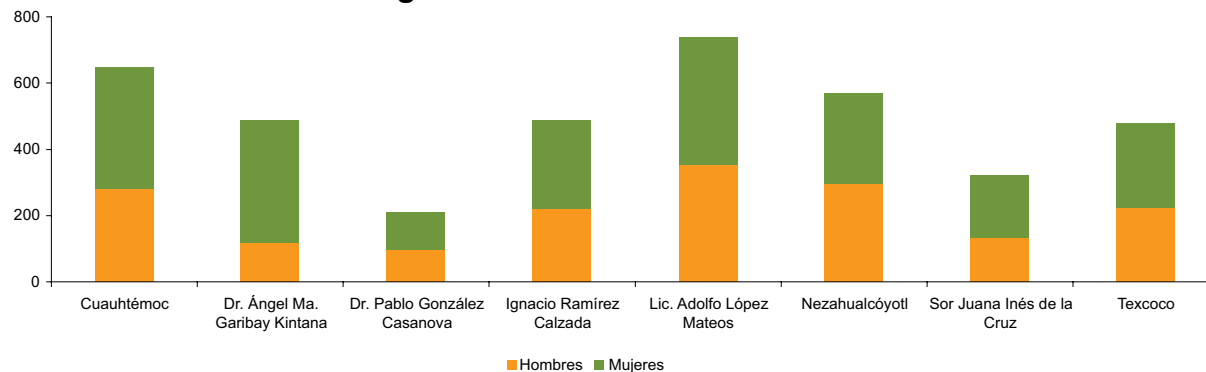


## Egresados de bachillerato 2007

Plantel de la Escuela Preparatoria	Hombres	Mujeres	Total
<b>Plantel de la Escuela Preparatoria</b>	<b>1 722</b>	<b>2 218</b>	<b>3 940</b>
Cuauhtémoc	282	368	650
Dr. Ángel Ma. Garibay Kintana	117	371	488
Dr. Pablo González Casanova	96	112	208
Ignacio Ramírez Calzada	220	267	487
Lic. Adolfo López Mateos	354	384	738
Nezahualcóyotl	296	272	568
Sor Juana Inés de la Cruz	134	189	323
Texcoco	223	255	478
<b>Dirección de Educación Continua y a Distancia</b>	<b>12</b>	<b>19</b>	<b>31</b>
Bachillerato a distancia	12	19	31
<b>Total</b>	<b>1 734</b>	<b>2 237</b>	<b>3 971</b>

Fuentes: Secretaría de Docencia, UAEM.  
Secretaría de Planeación y Desarrollo Institucional, UAEM.  
Estadística 911, inicio de cursos 2007-2008, SE.

## Egresados de bachillerato 2007



### Eficiencia terminal e índice de deserción de bachillerato 2006-2007

Plantel de la Escuela Preparatoria	Eficiencia terminal		Índice de deserción
	Por cohorte	Global	
Cuauhtémoc	78.1	93.1	5.2
Dr. Ángel Ma. Garibay Kintana	74.0	85.0	1.6
Dr. Pablo González Casanova	49.9	52.1	22.4
Ignacio Ramírez Calzada	60.0	75.9	4.8
Lic. Adolfo López Mateos	70.4	77.0	3.9
Nezahualcóyotl	74.3	83.8	5.5
Sor Juana Inés de la Cruz	62.3	72.1	14.0
Texcoco	50.9	63.7	11.1
<b>Promedio</b>	<b>66.0</b>	<b>76.5</b>	<b>7.2</b>

Nota: la eficiencia terminal global incluye alumnos egresados de otras generaciones.

Fuente: Secretaría de Planeación y Desarrollo Institucional, UAEM.

## Índice de transición de bachillerato 2007-2008

Plantel de la Escuela Preparatoria	1° a 2° año	2° a 3° año
Cuauhtémoc	101.5	84.1
Dr. Ángel Ma. Garibay Kintana	101.1	88.8
Dr. Pablo González Casanova	74.4	71.8
Ignacio Ramírez Calzada	91.3	87.5
Lic. Adolfo López Mateos	102.6	80.1
Nezahualcóyotl	99.5	88.5
Sor Juana Inés de la Cruz	72.2	88.6
Texcoco	87.5	81.8
<b>Promedio</b>	<b>93.6</b>	<b>84.0</b>

Índice de transición: es la comparación entre la inscripción inicial (matrícula total) de un grado o ciclo escolar determinado y la matrícula total del grado y ciclo inmediato inferior.

Fuente: Secretaría de Planeación y Desarrollo Institucional, UAEM.

### Índice de promoción de bachillerato 2007-2008

Plantel de la Escuela Preparatoria	1° a 2° año
Cuauhtémoc	79.5
Dr. Ángel Ma. Garibay Kintana	90.0
Dr. Pablo González Casanova	61.0
Ignacio Ramírez Calzada	84.4
Lic. Adolfo López Mateos	94.0
Nezahualcóyotl	79.3
Sor Juana Inés de la Cruz	56.7
Texcoco	76.0
<b>Promedio</b>	<b>80.1</b>

Índice de promoción: es el número o porcentaje de alumnos que, después de haber aprobado un grado escolar, están cursando el grado inmediato superior.

Fuente: Secretaría de Planeación y Desarrollo Institucional, UAEM.

## Reprobados, regularizados e índice de regularización 2006-2007

Plantel de la Escuela Preparatoria	Reprobados			Regularizados			Índice de regularización		
	Hombres	Mujeres	Total	Hombres	Mujeres	Total	Hombres	Mujeres	Total
Cuauhtémoc	552	481	1 033	212	150	362	38.4	31.2	35.0
Dr. Ángel María Garibay Kintana	428	360	788	236	216	452	55.1	60.0	57.4
Dr. Pablo González Casanova	260	225	485	186	165	351	71.5	73.3	72.4
Ignacio Ramírez Calzada	471	471	942	422	435	857	89.6	92.4	91.0
Lic. Adolfo López Mateos	623	592	1 215	265	230	495	42.5	38.9	40.7
Nezahualcóyotl	468	473	941	312	367	679	66.7	77.6	72.2
Sor Juana Inés de la Cruz	190	161	351	95	52	147	50.0	32.3	41.9
Texcoco	372	337	709	142	127	269	38.2	37.7	37.9
<b>Total / Promedio</b>	<b>3 364</b>	<b>3 100</b>	<b>6 464</b>	<b>1 870</b>	<b>1 742</b>	<b>3 612</b>	<b>55.6</b>	<b>56.2</b>	<b>55.9</b>

Fuente: Secretaría de Planeación y Desarrollo Institucional, UAEM.

## Nuevo ingreso a primer año técnico superior y licenciatura 2007-2008

Espacio universitario / Programa educativo	Solicitudes para ingresar	Alumnos que presentaron examen	Alumnos inscritos	Hombres	Mujeres	Índice de aceptación	
						Real	Potencial
<b>Organismo académico</b>	<b>17 117</b>	<b>16 685</b>	<b>4 165</b>	<b>1 784</b>	<b>2 381</b>	<b>25.0</b>	<b>24.3</b>
<b>Escuela de Artes</b>	<b>54</b>	<b>54</b>	<b>35</b>	<b>23</b>	<b>12</b>	<b>64.8</b>	<b>64.8</b>
Licenciado en Artes Plásticas	54	54	35	23	12	64.8	64.8
<b>Facultad de Antropología</b>	<b>128</b>	<b>127</b>	<b>82</b>	<b>37</b>	<b>45</b>	<b>64.6</b>	<b>64.1</b>
Licenciado en Antropología Social	128	127	82	37	45	64.6	64.1
<b>Facultad de Arquitectura y Diseño</b>	<b>1 366</b>	<b>1 345</b>	<b>255</b>	<b>159</b>	<b>96</b>	<b>19.0</b>	<b>18.7</b>
Arquitecto	626	619	105	70	35	17.0	16.8
Licenciado en Administración y Promoción de la Obra Urbana	35	34	32	20	12	94.1	91.4
Licenciado en Diseño Gráfico	473	464	57	27	30	12.3	12.1
Licenciado en Diseño Industrial	232	228	61	42	19	26.8	26.3
<b>Facultad de Ciencias</b>	<b>226</b>	<b>217</b>	<b>132</b>	<b>73</b>	<b>59</b>	<b>60.8</b>	<b>58.4</b>
Licenciado en Biología	109	104	63	26	37	60.6	57.8
Licenciado en Física	44	43	32	24	8	74.4	72.7
Licenciado en Matemáticas	73	70	37	23	14	52.9	50.7
<b>Facultad de Ciencias Agrícolas</b>	<b>138</b>	<b>138</b>	<b>120</b>	<b>66</b>	<b>54</b>	<b>87.0</b>	<b>87.0</b>
Ingeniero Agrónomo en Floricultura	36	36	32	9	23	88.9	88.9
Ingeniero Agrónomo Fitotecnista	51	51	43	30	13	84.3	84.3
Ingeniero Agrónomo Industrial	51	51	45	27	18	88.2	88.2
<b>Facultad de Ciencias de la Conducta</b>	<b>1 279</b>	<b>1 231</b>	<b>301</b>	<b>50</b>	<b>251</b>	<b>24.5</b>	<b>23.5</b>
Licenciado en Educación	174	162	40	4	36	24.7	23.0
Licenciado en Psicología	970	940	225	46	179	23.9	23.2
Licenciado en Trabajo Social	135	129	36		36	27.9	26.7
<b>Facultad de Ciencias Políticas y Administración Pública</b>	<b>877</b>	<b>865</b>	<b>158</b>	<b>68</b>	<b>90</b>	<b>18.3</b>	<b>18.0</b>
Licenciado en Ciencias Políticas y Administración Pública	305	300	68	34	34	22.7	22.3
Licenciado en Comunicación	541	534	67	25	42	12.5	12.4
Licenciado en Sociología	31	31	23	9	14	74.2	74.2
<b>Facultad de Contaduría y Administración</b>	<b>1 418</b>	<b>1 327</b>	<b>502</b>	<b>215</b>	<b>287</b>	<b>37.8</b>	<b>35.4</b>
Licenciado en Administración	652	637	167	92	75	26.2	25.6
Licenciado en Contaduría	426	415	128	43	85	30.8	30.0
Licenciado en Informática Administrativa	284	221	161	58	103	72.9	56.7
Licenciado en Informática Administrativa (modalidad a distancia)	56	54	46	22	24	85.2	82.1
<b>Facultad de Derecho</b>	<b>1 133</b>	<b>1 116</b>	<b>324</b>	<b>157</b>	<b>167</b>	<b>29.0</b>	<b>28.6</b>
Licenciado en Derecho	1 133	1 116	324	157	167	29.0	28.6

continúa...

## Nuevo ingreso a primer año técnico superior y licenciatura 2007-2008

Espacio universitario / Programa educativo	Solicitudes para ingresar	Alumnos que presentaron examen	Alumnos inscritos	Hombres	Mujeres	Índice de aceptación	
						Real	Potencial
<b>Facultad de Economía</b>	<b>660</b>	<b>647</b>	<b>222</b>	<b>77</b>	<b>145</b>	<b>34.3</b>	<b>33.6</b>
Licenciado en Actuaría	144	140	75	28	47	53.6	52.1
Licenciado en Economía	162	159	82	31	51	51.6	50.6
Licenciado en Relaciones Económicas Internacionales	354	348	65	18	47	18.7	18.4
<b>Facultad de Enfermería y Obstetricia</b>	<b>308</b>	<b>301</b>	<b>202</b>	<b>21</b>	<b>181</b>	<b>67.1</b>	<b>65.6</b>
Licenciado en Enfermería	308	301	202	21	181	67.1	65.6
<b>Facultad de Geografía</b>	<b>130</b>	<b>128</b>	<b>96</b>	<b>54</b>	<b>42</b>	<b>75.0</b>	<b>73.8</b>
Licenciado en Geografía	88	87	64	32	32	73.6	72.7
Licenciado en Geoinformática	42	41	32	22	10	78.0	76.2
<b>Facultad de Humanidades</b>	<b>323</b>	<b>315</b>	<b>209</b>	<b>87</b>	<b>122</b>	<b>66.3</b>	<b>64.7</b>
Licenciado en Artes Teatrales	73	70	27	8	19	38.6	37.0
Licenciado en Ciencias de la Información Documental	64	64	32	9	23	50.0	50.0
Licenciado en Filosofía	55	54	41	26	15	75.9	74.5
Licenciado en Historia	57	56	51	28	23	91.1	89.5
Licenciado en Letras Latinoamericanas	74	71	58	16	42	81.7	78.4
<b>Facultad de Ingeniería</b>	<b>1 365</b>	<b>1 328</b>	<b>302</b>	<b>250</b>	<b>52</b>	<b>22.7</b>	<b>22.1</b>
Ingeniero Civil	268	246	66	58	8	26.8	24.6
Ingeniero en Computación	491	484	111	80	31	22.9	22.6
Ingeniero en Electrónica	183	179	38	31	7	21.2	20.8
Ingeniero Mecánico	423	419	87	81	6	20.8	20.6
<b>Facultad de Lenguas</b>	<b>613</b>	<b>590</b>	<b>143</b>	<b>44</b>	<b>99</b>	<b>24.2</b>	<b>23.3</b>
Licenciado en Enseñanza del Inglés (modalidad a distancia)	37	34	19	9	10	55.9	51.4
Licenciado en Lenguas	576	556	124	35	89	22.3	21.5
<b>Facultad de Medicina</b>	<b>3 322</b>	<b>3 256</b>	<b>283</b>	<b>99</b>	<b>184</b>	<b>8.7</b>	<b>8.5</b>
Licenciado en Nutrición	361	354	61	8	53	17.2	16.9
Licenciado en Terapia Física	312	299	30	1	29	10.0	9.6
Licenciado en Terapia Ocupacional	42	41	21	5	16	51.2	50.0
Médico Cirujano	2 607	2 562	171	85	86	6.7	6.6
<b>Facultad de Medicina Veterinaria y Zootecnia</b>	<b>328</b>	<b>320</b>	<b>128</b>	<b>79</b>	<b>49</b>	<b>40.0</b>	<b>39.0</b>
Médico Veterinario Zootecnista	328	320	128	79	49	40.0	39.0
<b>Facultad de Odontología</b>	<b>678</b>	<b>666</b>	<b>113</b>	<b>24</b>	<b>89</b>	<b>17.0</b>	<b>16.7</b>
Cirujano Dentista	678	666	113	24	89	17.0	16.7
<b>Facultad de Planeación Urbana y Regional</b>	<b>167</b>	<b>167</b>	<b>107</b>	<b>49</b>	<b>58</b>	<b>64.1</b>	<b>64.1</b>
Licenciado en Ciencias Ambientales	72	72	52	17	35	72.2	72.2
Licenciado en Planeación Territorial	95	95	55	32	23	57.9	57.9

continúa...



## Nuevo ingreso a primer año técnico superior y licenciatura 2007-2008

Espacio universitario / Programa educativo	Solicitudes para ingresar	Alumnos que presentaron examen	Alumnos inscritos	Hombres	Mujeres	Índice de aceptación	
						Real	Potencial
<b>Facultad de Química</b>	<b>1 024</b>	<b>1 009</b>	<b>235</b>	<b>90</b>	<b>145</b>	<b>23.3</b>	<b>22.9</b>
Ingeniero Químico	298	294	83	39	44	28.2	27.9
Químico	86	86	29	17	12	33.7	33.7
Químico en Alimentos	134	130	40	8	32	30.8	29.9
Químico Farmacéutico Biólogo	506	499	83	26	57	16.6	16.4
<b>Facultad de Turismo</b>	<b>1 580</b>	<b>1 538</b>	<b>216</b>	<b>62</b>	<b>154</b>	<b>14.0</b>	<b>13.7</b>
Licenciado en Gastronomía	1 081	1 059	63	24	39	5.9	5.8
Licenciado en Turismo	393	379	125	29	96	33.0	31.8
Técnico Superior en Turismo	106	100	28	9	19	28.0	26.4
<b>Centro universitario UAEM y UAP</b>	<b>7 491</b>	<b>7 231</b>	<b>3 932</b>	<b>1 680</b>	<b>2 252</b>	<b>54.4</b>	<b>52.5</b>
<b>Amecameca</b>	<b>578</b>	<b>547</b>	<b>320</b>	<b>128</b>	<b>192</b>	<b>58.5</b>	<b>55.4</b>
Licenciado en Administración	72	67	48	27	21	71.6	66.7
Licenciado en Ciencias Políticas y Administración Pública	62	59	38	12	26	64.4	61.3
Licenciado en Contaduría	57	53	45	19	26	84.9	78.9
Licenciado en Derecho	144	136	49	27	22	36.0	34.0
Licenciado en Letras Latinoamericanas	54	53	45	11	34	84.9	83.3
Licenciado en Nutrición	120	113	50	8	42	44.2	41.7
Médico Veterinario Zootecnista	69	66	45	24	21	68.2	65.2
<b>Atlacomulco</b>	<b>556</b>	<b>540</b>	<b>279</b>	<b>105</b>	<b>174</b>	<b>51.7</b>	<b>50.2</b>
Ingeniero en Computación	71	70	39	33	6	55.7	54.9
Licenciado en Administración	73	70	45	14	31	64.3	61.6
Licenciado en Contaduría	65	63	48	14	34	76.2	73.8
Licenciado en Derecho	148	144	50	17	33	34.7	33.8
Licenciado en Informática Administrativa	57	56	48	19	29	85.7	84.2
Licenciado en Psicología	142	137	49	8	41	35.8	34.5
<b>Ecatepec</b>	<b>839</b>	<b>804</b>	<b>295</b>	<b>120</b>	<b>175</b>	<b>36.7</b>	<b>35.2</b>
Ingeniero en Computación	94	84	48	36	12	57.1	51.1
Licenciado en Administración	93	90	49	17	32	54.4	52.7
Licenciado en Contaduría	60	57	46	18	28	80.7	76.7
Licenciado en Derecho	202	197	50	18	32	25.4	24.8
Licenciado en Informática Administrativa	91	87	50	24	26	57.5	54.9
Licenciado en Psicología	299	289	52	7	45	18.0	17.4

continúa...

## Nuevo ingreso a primer año técnico superior y licenciatura 2007-2008

Espacio universitario / Programa educativo	Solicitudes para ingresar	Alumnos que presentaron examen	Alumnos inscritos	Hombres	Mujeres	Índice de aceptación	
						Real	Potencial
<b>Nezahualcóyotl</b>	<b>615</b>	<b>609</b>	<b>376</b>	<b>149</b>	<b>227</b>	<b>61.7</b>	<b>61.1</b>
Ingeniero en Sistemas Inteligentes	128	125	81	53	28	64.8	63.3
Ingeniero en Transporte	52	52	47	35	12	90.4	90.4
Licenciado en Comercio Internacional	252	251	128	34	94	51.0	50.8
Licenciado en Educación para la Salud	183	181	120	27	93	66.3	65.6
<b>Temascaltepec</b>	<b>437</b>	<b>410</b>	<b>281</b>	<b>134</b>	<b>147</b>	<b>68.5</b>	<b>64.3</b>
Ingeniero Agrónomo Zootecnista	50	49	45	37	8	91.8	90.0
Licenciado en Contaduría	58	53	47	19	28	88.7	81.0
Licenciado en Derecho	135	123	50	22	28	40.7	37.0
Licenciado en Informática Administrativa	59	58	45	25	20	77.6	76.3
<b>Extensión Académica Tejupilco</b>	<b>135</b>	<b>127</b>	<b>94</b>	<b>31</b>	<b>63</b>	<b>74.0</b>	<b>69.6</b>
Licenciado en Administración	63	61	44	20	24	72.1	69.8
Licenciado en Psicología	72	66	50	11	39	75.8	69.4
<b>Tenancingo</b>	<b>222</b>	<b>211</b>	<b>131</b>	<b>60</b>	<b>71</b>	<b>62.1</b>	<b>59.0</b>
Ingeniero Agrónomo en Floricultura	39	37	28	16	12	75.7	71.8
Licenciado en Arqueología	35	33	22	9	13	66.7	62.9
Licenciado en Relaciones Económicas Internacionales	82	77	41	17	24	53.2	50.0
Licenciado en Turismo	66	64	40	18	22	62.5	60.6
<b>Texcoco</b>	<b>1 358</b>	<b>1 311</b>	<b>600</b>	<b>262</b>	<b>338</b>	<b>45.8</b>	<b>44.2</b>
Ingeniero en Computación	136	132	89	64	25	67.4	65.4
Licenciado en Administración	97	89	51	18	33	57.3	52.6
Licenciado en Ciencias Políticas y Administración Pública	80	76	45	23	22	59.2	56.3
Licenciado en Contaduría	116	112	86	32	54	76.8	74.1
Licenciado en Derecho	329	320	96	41	55	30.0	29.2
Licenciado en Economía	83	79	49	16	33	62.0	59.0
Licenciado en Informática Administrativa	171	169	94	47	47	55.6	55.0
Licenciado en Turismo	346	334	90	21	69	26.9	26.0
<b>Valle de Chalco</b>	<b>454</b>	<b>443</b>	<b>257</b>	<b>123</b>	<b>134</b>	<b>58.0</b>	<b>56.6</b>
Ingeniero en Computación	120	117	73	37	36	62.4	60.8
Licenciado en Contaduría	45	44	33	16	17	75.0	73.3
Licenciado en Derecho	119	115	36	21	15	31.3	30.3
Licenciado en Diseño Industrial	45	45	38	24	14	84.4	84.4
Licenciado en Enfermería	68	67	38	6	32	56.7	55.9
Licenciado en Informática Administrativa	57	55	39	19	20	70.9	68.4

continúa...

## Nuevo ingreso a primer año técnico superior y licenciatura 2007-2008

Espacio universitario / Programa educativo	Solicitudes para ingresar	Alumnos que presentaron examen	Alumnos inscritos	Hombres	Mujeres	Índice de aceptación	
						Real	Potencial
<b>Valle de México</b>	<b>1 082</b>	<b>1 042</b>	<b>687</b>	<b>323</b>	<b>364</b>	<b>65.9</b>	<b>63.5</b>
Ingeniero en Computación	62	59	40	30	10	67.8	64.5
Ingeniero en Sistemas y Comunicaciones	121	117	78	59	19	66.7	64.5
Ingeniero Industrial	63	58	30	23	7	51.7	47.6
Licenciado en Actuaría	51	49	36	15	21	73.5	70.6
Licenciado en Administración	113	110	73	32	41	66.4	64.6
Licenciado en Contaduría	100	98	79	28	51	80.6	79.0
Licenciado en Derecho	258	249	125	45	80	50.2	48.4
Licenciado en Economía	45	45	33	17	16	73.3	73.3
Licenciado en Informática Administrativa	144	140	114	43	71	81.4	79.2
Licenciado en Informática Administrativa (modalidad a distancia)	8	8	5	2	3	62.5	62.5
Licenciado en Relaciones Económicas Internacionales	117	109	74	29	45	67.9	63.2
<b>Valle de Teotihuacán</b>	<b>415</b>	<b>407</b>	<b>253</b>	<b>116</b>	<b>137</b>	<b>62.2</b>	<b>61.0</b>
Ingeniero en Computación	56	55	43	32	11	78.2	76.8
Licenciado en Contaduría	65	65	58	31	27	89.2	89.2
Licenciado en Derecho	110	108	49	25	24	45.4	44.5
Licenciado en Informática Administrativa	58	57	52	21	31	91.2	89.7
Licenciado en Psicología	126	122	51	7	44	41.8	40.5
<b>Zumpango</b>	<b>935</b>	<b>907</b>	<b>453</b>	<b>160</b>	<b>293</b>	<b>49.9</b>	<b>48.4</b>
Ingeniero Agrónomo en Producción	31	30	25	14	11	83.3	80.6
Ingeniero en Computación	79	77	34	25	9	44.2	43.0
Licenciado en Administración	70	67	45	20	25	67.2	64.3
Licenciado en Ciencias Políticas y Administración Pública	54	53	37	11	26	69.8	68.5
Licenciado en Contaduría	71	66	36	11	25	54.5	50.7
Licenciado en Derecho	170	169	84	34	50	49.7	49.4
Licenciado en Diseño Industrial	45	43	31	16	15	72.1	68.9
Licenciado en Enfermería	62	61	39	3	36	63.9	62.9
Licenciado en Psicología	191	183	47	9	38	25.7	24.6
Licenciado en Sociología	61	59	35	11	24	59.3	57.4
Licenciado en Turismo	101	99	40	6	34	40.4	39.6
<b>Total / Promedio</b>	<b>24 608</b>	<b>23 916</b>	<b>8 097</b>	<b>3 464</b>	<b>4 633</b>	<b>33.9</b>	<b>32.9</b>

Fuentes: Secretaría de Docencia, UAEM.  
 Secretaría de Planeación y Desarrollo Institucional, UAEM.  
 Estadística 911, inicio de cursos 2007-2008, SE.

## Matrícula de técnico superior y licenciatura por espacio universitario 2007-2008

Espacio universitario / Programa educativo	Hombres	Mujeres	Alumnos por grado de avance						Total
			1°	2°	3°	4°	5°	6°	
<b>Organismo académico</b>	<b>8 447</b>	<b>10 649</b>	<b>4 381</b>	<b>4 038</b>	<b>3 560</b>	<b>3 394</b>	<b>3 495</b>	<b>228</b>	<b>19 096</b>
<b>Escuela de Artes</b>	<b>73</b>	<b>66</b>	<b>35</b>	<b>31</b>	<b>25</b>	<b>24</b>	<b>24</b>		<b>139</b>
Licenciado en Artes Plásticas	73	66	35	31	25	24	24		139
<b>Facultad de Antropología</b>	<b>123</b>	<b>163</b>	<b>82</b>	<b>67</b>	<b>68</b>	<b>51</b>	<b>18</b>		<b>286</b>
Licenciado en Antropología Social	123	163	82	67	68	51	18		286
<b>Facultad de Arquitectura y Diseño</b>	<b>800</b>	<b>463</b>	<b>255</b>	<b>252</b>	<b>249</b>	<b>260</b>	<b>247</b>		<b>1 263</b>
Arquitecto	366	179	105	103	110	113	114		545
Licenciado en Administración y Promoción de la Obra Urbana	85	47	32	33	24	28	15		132
Licenciado en Diseño Gráfico	150	155	57	57	65	67	59		305
Licenciado en Diseño Industrial	199	82	61	59	50	52	59		281
<b>Facultad de Ciencias</b>	<b>277</b>	<b>274</b>	<b>132</b>	<b>104</b>	<b>106</b>	<b>82</b>	<b>127</b>		<b>551</b>
Licenciado en Biología	122	178	63	50	61	46	80		300
Licenciado en Física	89	39	32	25	25	18	28		128
Licenciado en Matemáticas	66	57	37	29	20	18	19		123
<b>Facultad de Ciencias Agrícolas</b>	<b>278</b>	<b>205</b>	<b>121</b>	<b>103</b>	<b>106</b>	<b>81</b>	<b>72</b>		<b>483</b>
Ingeniero Agrónomo en Floricultura	53	64	32	27	25	17	16		117
Ingeniero Agrónomo Fitotecnista	126	62	43	38	36	41	30		188
Ingeniero Agrónomo Industrial	99	79	46	38	45	23	26		178
<b>Facultad de Ciencias de la Conducta</b>	<b>251</b>	<b>1 178</b>	<b>301</b>	<b>282</b>	<b>284</b>	<b>272</b>	<b>290</b>		<b>1 429</b>
Licenciado en Educación	21	155	40	30	37	35	34		176
Licenciado en Psicología	220	869	225	220	213	204	227		1 089
Licenciado en Trabajo Social	10	154	36	32	34	33	29		164
<b>Facultad de Ciencias Políticas y Administración Pública</b>	<b>330</b>	<b>411</b>	<b>165</b>	<b>159</b>	<b>137</b>	<b>130</b>	<b>150</b>		<b>741</b>
Licenciado en Ciencias Políticas y Administración Pública	166	166	69	68	69	57	69		332
Licenciado en Comunicación	113	181	73	68	48	50	55		294
Licenciado en Sociología	51	64	23	23	20	23	26		115
<b>Facultad de Contaduría y Administración</b>	<b>915</b>	<b>1 139</b>	<b>502</b>	<b>411</b>	<b>339</b>	<b>395</b>	<b>407</b>		<b>2 054</b>
Licenciado en Administración	314	226	167	114	71	85	103		540
Licenciado en Contaduría	255	432	128	130	134	147	148		687
Licenciado en Informática Administrativa	324	457	161	167	134	163	156		781
Licenciado en Informática Administrativa (modalidad a distancia)	22	24	46						46
<b>Facultad de Derecho</b>	<b>692</b>	<b>753</b>	<b>324</b>	<b>325</b>	<b>257</b>	<b>268</b>	<b>271</b>		<b>1 445</b>
Licenciado en Derecho	692	753	324	325	257	268	271		1 445
<b>Facultad de Economía</b>	<b>383</b>	<b>603</b>	<b>222</b>	<b>213</b>	<b>198</b>	<b>179</b>	<b>174</b>		<b>986</b>
Licenciado en Actuaría	147	175	75	73	62	60	52		322
Licenciado en Economía	135	177	82	65	55	59	51		312
Licenciado en Relaciones Económicas Internacionales	101	251	65	75	81	60	71		352

continúa...

## Matrícula de técnico superior y licenciatura por espacio universitario 2007-2008

Espacio universitario / Programa educativo	Hombres	Mujeres	Alumnos por grado de avance						Total
			1°	2°	3°	4°	5°	6°	
<b>Facultad de Enfermería y Obstetricia</b>	<b>95</b>	<b>877</b>	<b>202</b>	<b>197</b>	<b>170</b>	<b>215</b>	<b>188</b>		<b>972</b>
Licenciado en Enfermería	95	877	202	197	170	215	188		972
<b>Facultad de Geografía</b>	<b>257</b>	<b>195</b>	<b>100</b>	<b>88</b>	<b>98</b>	<b>73</b>	<b>93</b>		<b>452</b>
Licenciado en Geografía	162	144	67	59	67	56	57		306
Licenciado en Geoinformática	95	51	33	29	31	17	36		146
<b>Facultad de Humanidades</b>	<b>364</b>	<b>502</b>	<b>209</b>	<b>197</b>	<b>154</b>	<b>143</b>	<b>163</b>		<b>866</b>
Licenciado en Artes Teatrales	33	54	27	25	14	8	13		87
Licenciado en Ciencias de la Información Documental	38	87	32	30	21	19	23		125
Licenciado en Filosofía	114	63	41	38	32	32	34		177
Licenciado en Historia	123	159	51	63	54	53	61		282
Licenciado en Letras Latinoamericanas	56	139	58	41	33	31	32		195
<b>Facultad de Ingeniería</b>	<b>1 553</b>	<b>356</b>	<b>492</b>	<b>510</b>	<b>332</b>	<b>227</b>	<b>348</b>		<b>1 909</b>
Ingeniero Civil	325	88	99	118	57	55	84		413
Ingeniero en Computación	471	194	179	184	111	53	138		665
Ingeniero en Electrónica	295	35	97	76	60	39	58		330
Ingeniero Mecánico	462	39	117	132	104	80	68		501
<b>Facultad de Lenguas</b>	<b>146</b>	<b>436</b>	<b>143</b>	<b>120</b>	<b>102</b>	<b>107</b>	<b>110</b>		<b>582</b>
Licenciado en Enseñanza del Inglés	4	18		14	6	2			22
Licenciado en Enseñanza del Inglés (modalidad a distancia)	9	10	19						19
Licenciado en Lenguas	133	408	124	106	96	105	110		541
<b>Facultad de Medicina</b>	<b>451</b>	<b>779</b>	<b>283</b>	<b>240</b>	<b>232</b>	<b>200</b>	<b>141</b>	<b>134</b>	<b>1 230</b>
Licenciado en Nutrición	28	218	61	59	68	58			246
Licenciado en Terapia Física	17	73	30	25	14	21			90
Licenciado en Terapia Ocupacional	10	71	21	22	17	21			81
Médico Cirujano	396	417	171	134	133	100	141	134	813
<b>Facultad de Medicina Veterinaria y Zootecnia</b>	<b>376</b>	<b>262</b>	<b>128</b>	<b>105</b>	<b>101</b>	<b>122</b>	<b>88</b>	<b>94</b>	<b>638</b>
Médico Veterinario Zootecnista	376	262	128	105	101	122	88	94	638
<b>Facultad de Odontología</b>	<b>144</b>	<b>446</b>	<b>127</b>	<b>121</b>	<b>124</b>	<b>119</b>	<b>99</b>		<b>590</b>
Cirujano Dentista	144	446	127	121	124	119	99		590

continúa...

## Matrícula de técnico superior y licenciatura por espacio universitario 2007-2008

Espacio universitario / Programa educativo	Hombres	Mujeres	Alumnos por grado de avance						Total
			1°	2°	3°	4°	5°	6°	
<b>Facultad de Planeación Urbana y Regional</b>	<b>243</b>	<b>298</b>	<b>107</b>	<b>101</b>	<b>110</b>	<b>99</b>	<b>124</b>		<b>541</b>
Licenciado en Ciencias Ambientales	94	176	52	58	67	45	48		270
Licenciado en Planeación Territorial	149	122	55	43	43	54	76		271
<b>Facultad de Química</b>	<b>365</b>	<b>613</b>	<b>235</b>	<b>203</b>	<b>171</b>	<b>183</b>	<b>186</b>		<b>978</b>
Ingeniero Químico	156	149	83	70	58	46	48		305
Químico	52	49	29	24	16	18	14		101
Químico en Alimentos	32	138	40	33	28	31	38		170
Químico Farmacéutico Biólogo	125	277	83	76	69	88	86		402
<b>Facultad de Turismo</b>	<b>331</b>	<b>630</b>	<b>216</b>	<b>209</b>	<b>197</b>	<b>164</b>	<b>175</b>		<b>961</b>
Licenciado en Gastronomía	135	179	63	64	65	57	65		314
Licenciado en Turismo	164	400	125	118	104	107	110		564
Técnico Superior en Turismo	32	51	28	27	28				83
<b>Centro universitario UAEM y UAP</b>	<b>6 290</b>	<b>8 537</b>	<b>3 939</b>	<b>2 921</b>	<b>2 648</b>	<b>2 513</b>	<b>2 769</b>	<b>37</b>	<b>14 827</b>
<b>Amecameca</b>	<b>518</b>	<b>755</b>	<b>320</b>	<b>258</b>	<b>233</b>	<b>223</b>	<b>202</b>	<b>37</b>	<b>1 273</b>
Licenciado en Administración	85	112	48	35	35	32	47		197
Licenciado en Ciencias Políticas y Administración Pública	77	87	38	35	34	29	28		164
Licenciado en Contaduría	72	111	45	40	34	25	39		183
Licenciado en Derecho	102	111	49	45	36	39	44		213
Licenciado en Letras Latinoamericanas	29	105	45	33	19	18	19		134
Licenciado en Nutrición	25	140	50	36	40	39			165
Médico Veterinario Zootecnista	128	89	45	34	35	41	25	37	217
<b>Atlacomulco</b>	<b>512</b>	<b>713</b>	<b>280</b>	<b>249</b>	<b>209</b>	<b>233</b>	<b>254</b>		<b>1 225</b>
Ingeniero en Computación	124	47	39	34	29	34	35		171
Licenciado en Administración	75	127	45	37	38	36	46		202
Licenciado en Contaduría	82	132	48	48	37	41	40		214
Licenciado en Derecho	104	133	50	49	40	43	55		237
Licenciado en Informática Administrativa	90	97	49	36	31	36	35		187
Licenciado en Psicología	37	177	49	45	34	43	43		214

continúa...

## Matrícula de técnico superior y licenciatura por espacio universitario 2007-2008

Espacio universitario / Programa educativo	Hombres	Mujeres	Alumnos por grado de avance						Total
			1°	2°	3°	4°	5°	6°	
<b>Ecatepec</b>	<b>459</b>	<b>770</b>	<b>295</b>	<b>265</b>	<b>232</b>	<b>221</b>	<b>216</b>		<b>1 229</b>
Ingeniero en Computación	125	54	48	36	26	34	35		179
Licenciado en Administración	75	137	49	41	40	42	40		212
Licenciado en Contaduría	66	136	46	43	38	39	36		202
Licenciado en Derecho	78	151	50	56	49	39	35		229
Licenciado en Informática Administrativa	80	109	50	43	32	29	35		189
Licenciado en Psicología	35	183	52	46	47	38	35		218
<b>Nezahualcóyotl</b>	<b>149</b>	<b>227</b>	<b>376</b>						<b>376</b>
Ingeniero en Sistemas Inteligentes	53	28	81						81
Ingeniero en Transporte	35	12	47						47
Licenciado en Comercio Internacional	34	94	128						128
Licenciado en Educación para la Salud	27	93	120						120
<b>Temascaltepec</b>	<b>478</b>	<b>582</b>	<b>281</b>	<b>218</b>	<b>203</b>	<b>172</b>	<b>186</b>		<b>1 060</b>
Ingeniero Agrónomo Zootecnista	107	40	45	31	29	24	18		147
Licenciado en Contaduría	76	96	47	39	37	19	30		172
Licenciado en Derecho	102	117	50	42	36	45	46		219
Licenciado en Informática Administrativa	91	69	45	32	27	29	27		160
<b>Extensión Académica Tejupilco</b>	<b>102</b>	<b>260</b>	<b>94</b>	<b>74</b>	<b>74</b>	<b>55</b>	<b>65</b>		<b>362</b>
Licenciado en Administración	73	102	44	40	33	24	34		175
Licenciado en Psicología	29	158	50	34	41	31	31		187
<b>Tenancingo</b>	<b>227</b>	<b>260</b>	<b>133</b>	<b>108</b>	<b>100</b>	<b>69</b>	<b>77</b>		<b>487</b>
Ingeniero Agrónomo en Floricultura	67	41	28	21	20	13	26		108
Licenciado en Arqueología	50	54	22	25	17	27	13		104
Licenciado en Relaciones Económicas Internacionales	52	57	43	38	28				109
Licenciado en Turismo	58	108	40	24	35	29	38		166
<b>Texcoco</b>	<b>1 034</b>	<b>1 515</b>	<b>602</b>	<b>510</b>	<b>473</b>	<b>473</b>	<b>491</b>		<b>2 549</b>
Ingeniero en Computación	251	97	89	56	73	55	75		348
Licenciado en Administración	64	140	51	34	43	36	40		204
Licenciado en Ciencias Políticas y Administración Pública	91	102	45	37	37	39	35		193
Licenciado en Contaduría	129	254	86	80	67	71	79		383
Licenciado en Derecho	198	268	96	99	89	88	94		466
Licenciado en Economía	57	100	51	29	26	37	14		157
Licenciado en Informática Administrativa	169	224	94	79	68	80	72		393
Licenciado en Turismo	75	330	90	96	70	67	82		405

continúa...

## Matrícula de técnico superior y licenciatura por espacio universitario 2007-2008

Espacio universitario / Programa educativo	Hombres	Mujeres	Alumnos por grado de avance						Total
			1°	2°	3°	4°	5°	6°	
<b>Valle de Chalco</b>	<b>474</b>	<b>537</b>	<b>257</b>	<b>182</b>	<b>182</b>	<b>189</b>	<b>201</b>		<b>1 011</b>
Ingeniero en Computación	143	62	73	35	26	32	39		205
Licenciado en Contaduría	53	106	33	34	30	34	28		159
Licenciado en Derecho	87	92	36	37	36	35	35		179
Licenciado en Diseño Industrial	90	51	38	18	27	18	40		141
Licenciado en Enfermería	26	133	38	34	31	34	22		159
Licenciado en Informática Administrativa	75	93	39	24	32	36	37		168
<b>Valle de México</b>	<b>1 357</b>	<b>1 478</b>	<b>687</b>	<b>558</b>	<b>522</b>	<b>504</b>	<b>564</b>		<b>2 835</b>
Ingeniero en Computación	121	35	40	25	27	32	32		156
Ingeniero en Sistemas y Comunicaciones	238	82	78	60	54	65	63		320
Ingeniero Industrial	111	29	30	30	36	30	14		140
Licenciado en Actuaría	54	81	36	28	25	19	27		135
Licenciado en Administración	135	187	73	63	71	51	64		322
Licenciado en Contaduría	119	201	79	75	59	52	55		320
Licenciado en Derecho	238	322	125	101	114	106	114		560
Licenciado en Economía	53	60	33	17	15	13	35		113
Licenciado en Informática Administrativa	190	260	114	102	71	75	88		450
Licenciado en Informática Administrativa (modalidad a distancia)	2	3	5						5
Licenciado en Relaciones Económicas Internacionales	96	218	74	57	50	61	72		314
<b>Valle de Teotihuacán</b>	<b>369</b>	<b>482</b>	<b>255</b>	<b>162</b>	<b>136</b>	<b>127</b>	<b>171</b>		<b>851</b>
Ingeniero en Computación	100	43	44	21	21	25	32		143
Licenciado en Contaduría	83	94	58	31	24	29	35		177
Licenciado en Derecho	75	109	50	41	31	27	35		184
Licenciado en Informática Administrativa	83	88	52	30	28	25	36		171
Licenciado en Psicología	28	148	51	39	32	21	33		176
<b>Zumpango</b>	<b>713</b>	<b>1 218</b>	<b>453</b>	<b>411</b>	<b>358</b>	<b>302</b>	<b>407</b>		<b>1 931</b>
Ingeniero Agrónomo en Producción	54	34	25	18	18	15	12		88
Ingeniero en Computación	84	33	34	25	15	22	21		117
Licenciado en Administración	69	111	45	36	35	25	39		180
Licenciado en Ciencias Políticas y Administración Pública	64	97	37	37	31	24	32		161
Licenciado en Contaduría	58	111	36	33	32	29	39		169
Licenciado en Derecho	163	232	84	82	75	57	97		395
Licenciado en Diseño Industrial	91	54	31	34	30	24	26		145
Licenciado en Enfermería	20	152	39	36	32	33	32		172
Licenciado en Psicología	34	170	47	45	33	35	44		204
Licenciado en Sociología	44	91	35	32	25	14	29		135
Licenciado en Turismo	32	133	40	33	32	24	36		165
<b>Total</b>	<b>14 737</b>	<b>19 186</b>	<b>8 320</b>	<b>6 959</b>	<b>6 208</b>	<b>5 907</b>	<b>6 264</b>	<b>265</b>	<b>33 923</b>

Fuentes: Secretaría de Docencia, UAEM.  
Secretaría de Planeación y Desarrollo Institucional, UAEM.  
Estadística 911, inicio de cursos 2007-2008, SE.

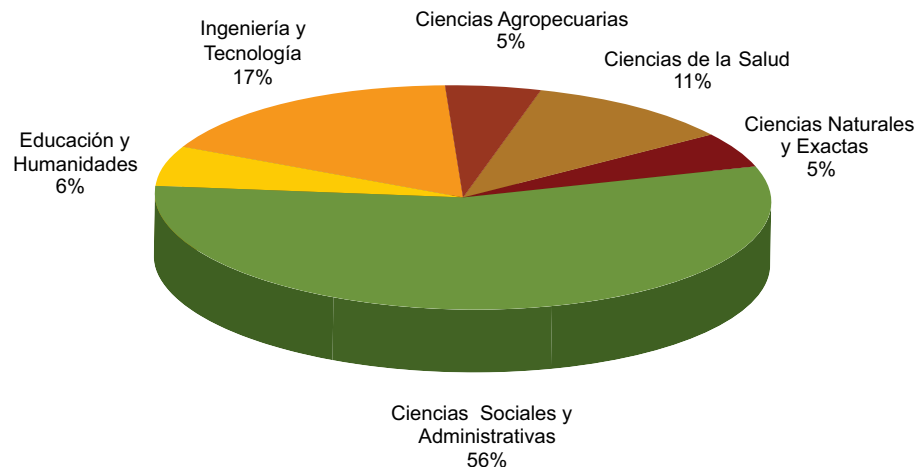


### Matrícula de técnico superior y licenciatura por área del conocimiento 2007-2008

Área del conocimiento	Centro universitario UAEM	Distribución porcentual	Organismo académico	Distribución porcentual	Total	Distribución porcentual
Ciencias Agropecuarias	560	1.7	1 121	3.3	1 681	5.0
Ciencias de la Salud	496	1.5	3 194	9.4	3 690	10.9
Ciencias Naturales y Exactas			1 544	4.6	1 544	4.6
Ciencias Sociales y Administrativas	11 444	33.7	7 997	23.6	19 441	57.3
Educación y Humanidades	134	0.4	1 763	5.2	1 897	5.6
Ingeniería y Tecnología	2 193	6.5	3 477	10.2	5 670	16.7
<b>Total / Promedio</b>	<b>14 827</b>	<b>44</b>	<b>19 096</b>	<b>56.3</b>	<b>33 923</b>	<b>100.0</b>

Fuentes: Secretaría de Docencia, UAEM.  
Secretaría de Planeación y Desarrollo Institucional, UAEM.

### Matrícula de técnico superior y licenciatura por área del conocimiento 2007-2008



## Egresados 2007 y titulados 2006-2007 de técnico superior y licenciatura

Espacio académico / Programa educativo	Egresados			Titulados			Índice de titulación		
	Hombres	Mujeres	Total	Hombres	Mujeres	Total	Hombres	Mujeres	Total
<b>Organismo académico</b>	<b>1 292</b>	<b>1 835</b>	<b>3 127</b>	<b>941</b>	<b>1 505</b>	<b>2 446</b>	<b>72.8</b>	<b>82.0</b>	<b>78.2</b>
<b>Escuela de Artes</b>	<b>11</b>	<b>12</b>	<b>23</b>	<b>2</b>	<b>9</b>	<b>11</b>	<b>18.2</b>	<b>75.0</b>	<b>47.8</b>
Licenciado en Artes Plásticas	11	12	23	2	9	11	18.2	75.0	47.8
<b>Facultad de Antropología</b>	<b>18</b>	<b>39</b>	<b>57</b>	<b>6</b>	<b>15</b>	<b>21</b>	<b>33.3</b>	<b>38.5</b>	<b>36.8</b>
Licenciado en Antropología Social	18	39	57	6	15	21	33.3	38.5	36.8
<b>Facultad de Arquitectura y Diseño</b>	<b>106</b>	<b>77</b>	<b>183</b>	<b>62</b>	<b>56</b>	<b>118</b>	<b>58.5</b>	<b>72.7</b>	<b>64.5</b>
Arquitecto	43	18	61	32	27	59	74.4	150.0	96.7
Licenciado en Administración y Promoción de la Obra Urbana	14	5	19	5	4	9	35.7	80.0	47.4
Licenciado en Diseño Gráfico	22	40	62	18	23	41	81.8	57.5	66.1
Licenciado en Diseño Industrial	27	14	41	7	2	9	25.9	14.3	22.0
<b>Facultad de Ciencias</b>	<b>31</b>	<b>37</b>	<b>68</b>	<b>10</b>	<b>28</b>	<b>38</b>	<b>32.3</b>	<b>75.7</b>	<b>55.9</b>
Biólogo*	15	26	41	6	22	28	40.0	84.6	68.3
Físico*	9	3	12	1	4	5	11.1	133.3	41.7
Matemático*	7	8	15	3	2	5	42.9	25.0	33.3
<b>Facultad de Ciencias Agrícolas</b>	<b>41</b>	<b>24</b>	<b>65</b>	<b>28</b>	<b>38</b>	<b>66</b>	<b>68.3</b>	<b>158.3</b>	<b>101.5</b>
Ingeniero Agrónomo en Floricultura	15	8	23	2	2	4	13.3	25.0	17.4
Ingeniero Agrónomo Fitotecnista	17	9	26	19	16	35	111.8	177.8	134.6
Ingeniero Agrónomo Industrial	9	7	16	7	20	27	77.8	285.7	168.8
<b>Facultad de Ciencias de la Conducta</b>	<b>44</b>	<b>223</b>	<b>267</b>	<b>21</b>	<b>169</b>	<b>190</b>	<b>47.7</b>	<b>75.8</b>	<b>71.2</b>
Licenciado en Educación	3	22	25	2	5	7	66.7	22.7	28.0
Licenciado en Psicología	40	176	216	17	141	158	42.5	80.1	73.1
Licenciado en Trabajo Social	1	25	26	1	21	22	100.0	84.0	84.6
Técnico Superior en Trabajo Social				1	2	3			
<b>Facultad de Ciencias Políticas y Administración Pública</b>	<b>55</b>	<b>63</b>	<b>118</b>	<b>44</b>	<b>32</b>	<b>76</b>	<b>80.0</b>	<b>50.8</b>	<b>64.4</b>
Licenciado en Ciencias Políticas y Administración Pública	33	19	52	28	17	45	84.8	89.5	86.5
Licenciado en Comunicación	16	35	51	8	10	18	50.0	28.6	35.3
Licenciado en Sociología	6	9	15	8	5	13	133.3	55.6	86.7
<b>Facultad de Contaduría y Administración</b>	<b>193</b>	<b>224</b>	<b>417</b>	<b>151</b>	<b>228</b>	<b>379</b>	<b>78.2</b>	<b>101.8</b>	<b>90.9</b>
Licenciado en Administración	61	42	103	57	82	139	93.4	195.2	135.0
Licenciado en Contaduría	65	103	168	74	117	191	113.8	113.6	113.7
Licenciado en Informática Administrativa	67	79	146	20	29	49	29.9	36.7	33.6
<b>Facultad de Derecho</b>	<b>145</b>	<b>157</b>	<b>302</b>	<b>160</b>	<b>171</b>	<b>331</b>	<b>110.3</b>	<b>108.9</b>	<b>109.6</b>
Licenciado en Derecho	145	157	302	160	171	331	110.3	108.9	109.6

continúa...

## Egresados 2007 y titulados 2006-2007 de técnico superior y licenciatura

Espacio académico / Programa educativo	Egresados			Titulados			Índice de titulación		
	Hombres	Mujeres	Total	Hombres	Mujeres	Total	Hombres	Mujeres	Total
<b>Facultad de Economía</b>	<b>68</b>	<b>91</b>	<b>159</b>	<b>57</b>	<b>111</b>	<b>168</b>	<b>83.8</b>	<b>122.0</b>	<b>105.7</b>
Licenciado en Actuaría	17	21	38	13	34	47	76.5	161.9	123.7
Licenciado en Economía	21	25	46	28	30	58	133.3	120.0	126.1
Licenciado en Relaciones Económicas Internacionales	30	45	75	16	47	63	53.3	104.4	84.0
<b>Facultad de Enfermería y Obstetricia</b>	<b>17</b>	<b>148</b>	<b>165</b>	<b>15</b>	<b>136</b>	<b>151</b>	<b>88.2</b>	<b>91.9</b>	<b>91.5</b>
Licenciado en Enfermería	17	148	165	15	136	151	88.2	91.9	91.5
<b>Facultad de Geografía</b>	<b>54</b>	<b>43</b>	<b>97</b>	<b>26</b>	<b>17</b>	<b>43</b>	<b>48.1</b>	<b>39.5</b>	<b>44.3</b>
Licenciado en Ciencias Geoinformáticas	24	17	41	8	1	9	33.3	5.9	22.0
Licenciado en Geografía y Ordenación del Territorio*	30	26	56	18	16	34	60.0	61.5	60.7
<b>Facultad de Humanidades</b>	<b>52</b>	<b>84</b>	<b>136</b>	<b>19</b>	<b>29</b>	<b>48</b>	<b>36.5</b>	<b>34.5</b>	<b>35.3</b>
Licenciado en Artes Teatrales	6	11	17						
Licenciado en Ciencias de la Información Documental	5	11	16	3	3	6	60.0	27.3	37.5
Licenciado en Filosofía	24	11	35	8	5	13	33.3	45.5	37.1
Licenciado en Historia	10	26	36	5	5	10	50.0	19.2	27.8
Licenciado en Letras Latinoamericanas	7	25	32	3	16	19	42.9	64.0	59.4
<b>Facultad de Ingeniería</b>	<b>177</b>	<b>49</b>	<b>226</b>	<b>114</b>	<b>44</b>	<b>158</b>	<b>64.4</b>	<b>89.8</b>	<b>69.9</b>
Ingeniero Civil	41	10	51	26	5	31	63.4	50.0	60.8
Ingeniero en Computación	47	23	70	47	33	80	100.0	143.5	114.3
Ingeniero en Electrónica	37	9	46	16	1	17	43.2	11.1	37.0
Ingeniero Mecánico	52	7	59	25	5	30	48.1	71.4	50.8
<b>Facultad de Lenguas</b>	<b>29</b>	<b>98</b>	<b>127</b>	<b>6</b>	<b>56</b>	<b>62</b>	<b>20.7</b>	<b>57.1</b>	<b>48.8</b>
Licenciado en Enseñanza del Inglés	4	13	17	1	13	14	25.0	100.0	82.4
Licenciado en Lengua Inglesa*	22	68	90	5	33	38	22.7	48.5	42.2
Licenciado en Lengua y Cultura Francesa*	3	17	20		10	10		58.8	50.0
<b>Facultad de Medicina</b>	<b>55</b>	<b>142</b>	<b>197</b>	<b>64</b>	<b>118</b>	<b>182</b>	<b>116.4</b>	<b>83.1</b>	<b>92.4</b>
Licenciado en Nutrición	2	52	54	6	48	54	300.0	92.3	100.0
Licenciado en Terapia Física	2	17	19	2	5	7	100.0	29.4	36.8
Licenciado en Terapia Ocupacional	2	10	12	5	2	7	250.0	20.0	58.3
Médico Cirujano	49	63	112	51	63	114	104.1	100.0	101.8
<b>Facultad de Medicina Veterinaria y Zootecnia</b>	<b>39</b>	<b>25</b>	<b>64</b>	<b>43</b>	<b>28</b>	<b>71</b>	<b>110.3</b>	<b>112.0</b>	<b>110.9</b>
Médico Veterinario Zootecnista	39	25	64	43	28	71	110.3	112.0	110.9
<b>Facultad de Odontología</b>	<b>15</b>	<b>89</b>	<b>104</b>	<b>33</b>	<b>79</b>	<b>112</b>	<b>220.0</b>	<b>88.8</b>	<b>107.7</b>
Cirujano Dentista	15	89	104	33	79	112	220.0	88.8	107.7

continúa...

## Egresados 2007 y titulados 2006-2007 de técnico superior y licenciatura

Espacio académico / Programa educativo	Egresados			Titulados			Índice de titulación		
	Hombres	Mujeres	Total	Hombres	Mujeres	Total	Hombres	Mujeres	Total
<b>Facultad de Planeación Urbana y Regional</b>	<b>32</b>	<b>24</b>	<b>56</b>	<b>26</b>	<b>20</b>	<b>46</b>	<b>81.3</b>	<b>83.3</b>	<b>82.1</b>
Licenciado en Ciencias Ambientales	7	9	16	3	6	9	42.9	66.7	56.3
Licenciado en Planeación Territorial	25	15	40	23	14	37	92.0	93.3	92.5
<b>Facultad de Química</b>	<b>59</b>	<b>74</b>	<b>133</b>	<b>40</b>	<b>65</b>	<b>105</b>	<b>67.8</b>	<b>87.8</b>	<b>78.9</b>
Ingeniero en Química*	27	18	45	20	11	31	74.1	61.1	68.9
Licenciado en Química en Alimentos*	6	10	16	5	15	20	83.3	150.0	125.0
Licenciado en Química Farmacéutica Biológica*	19	34	53	10	32	42	52.6	94.1	79.2
Licenciado en Química*	7	12	19	5	7	12	71.4	58.3	63.2
<b>Facultad de Turismo</b>	<b>51</b>	<b>112</b>	<b>163</b>	<b>14</b>	<b>56</b>	<b>70</b>	<b>27.5</b>	<b>50.0</b>	<b>42.9</b>
Licenciado en Gastronomía	17	37	54	1	14	15	5.9	37.8	27.8
Licenciado en Turismo	28	60	88	13	41	54	46.4	68.3	61.4
Técnico Superior en Turismo	6	15	21		1	1		6.7	4.8
<b>Centro universitario UAEM</b>	<b>898</b>	<b>1 292</b>	<b>2 190</b>	<b>471</b>	<b>851</b>	<b>1 322</b>	<b>52.4</b>	<b>65.9</b>	<b>60.4</b>
<b>Amecameca</b>	<b>61</b>	<b>138</b>	<b>199</b>	<b>31</b>	<b>63</b>	<b>94</b>	<b>50.8</b>	<b>45.7</b>	<b>47.2</b>
Licenciado en Administración	7	21	28	4	5	9	57.1	23.8	32.1
Licenciado en Ciencias Políticas y Administración Pública	9	11	20	8	14	22	88.9	127.3	110.0
Licenciado en Contaduría	5	26	31	2	8	10	40.0	30.8	32.3
Licenciado en Derecho	23	17	40	9	12	21	39.1	70.6	52.5
Licenciado en Letras Latinoamericanas	2	11	13	2	9	11	100.0	81.8	84.6
Licenciado en Nutrición	7	39	46	1	12	13	14.3	30.8	28.3
Médico Veterinario Zootecnista	8	13	21	5	3	8	62.5	23.1	38.1
<b>Atlacomulco</b>	<b>96</b>	<b>108</b>	<b>204</b>	<b>65</b>	<b>81</b>	<b>146</b>	<b>67.7</b>	<b>75.0</b>	<b>71.6</b>
Ingeniero en Computación	21	4	25	9	4	13	42.9	100.0	52.0
Licenciado en Administración	12	21	33	10	22	32	83.3	104.8	97.0
Licenciado en Contaduría	21	24	45	17	19	36	81.0	79.2	80.0
Licenciado en Derecho	23	17	40	15	8	23	65.2	47.1	57.5
Licenciado en Informática Administrativa	13	18	31	11	16	27	84.6	88.9	87.1
Licenciado en Psicología	6	24	30	3	12	15	50.0	50.0	50.0
<b>Ecatepec</b>	<b>72</b>	<b>113</b>	<b>185</b>	<b>61</b>	<b>140</b>	<b>201</b>	<b>84.7</b>	<b>123.9</b>	<b>108.6</b>
Ingeniero en Computación	16	10	26	8	6	14	50.0	60.0	53.8
Licenciado en Administración	11	20	31	13	30	43	118.2	150.0	138.7
Licenciado en Contaduría	8	23	31	9	35	44	112.5	152.2	141.9
Licenciado en Derecho	17	19	36	8	22	30	47.1	115.8	83.3
Licenciado en Informática Administrativa	14	17	31	20	24	44	142.9	141.2	141.9
Licenciado en Psicología	6	24	30	3	23	26	50.0	95.8	86.7

continúa...

## Egresados 2007 y titulados 2006-2007 de técnico superior y licenciatura

Espacio académico / Programa educativo	Egresados			Titulados			Índice de titulación		
	Hombres	Mujeres	Total	Hombres	Mujeres	Total	Hombres	Mujeres	Total
<b>Temascaltepec</b>	<b>65</b>	<b>76</b>	<b>141</b>	<b>46</b>	<b>62</b>	<b>108</b>	<b>70.8</b>	<b>81.6</b>	<b>76.6</b>
Ingeniero Agrónomo Zootecnista	16	3	19	19	6	25	118.8	200.0	131.6
Licenciado en Contaduría	6	12	18	6	11	17	100.0	91.7	94.4
Licenciado en Derecho	17	18	35	7	7	14	41.2	38.9	40.0
Licenciado en Informática Administrativa	11	7	18	7	6	13	63.6	85.7	72.2
<b>Extensión Académica Tejupilco</b>	<b>15</b>	<b>36</b>	<b>51</b>	<b>7</b>	<b>32</b>	<b>39</b>	<b>46.7</b>	<b>88.9</b>	<b>76.5</b>
Licenciado en Administración	7	8	15	3	8	11	42.9	100.0	73.3
Licenciado en Psicología	8	28	36	4	24	28	50.0	85.7	77.8
<b>Texcoco</b>	<b>188</b>	<b>259</b>	<b>447</b>	<b>85</b>	<b>138</b>	<b>223</b>	<b>45.2</b>	<b>53.3</b>	<b>49.9</b>
Ingeniero en Computación	35	17	52	23	9	32	65.7	52.9	61.5
Licenciado en Administración	12	24	36	13	18	31	108.3	75.0	86.1
Licenciado en Ciencias Políticas y Administración Pública	15	20	35	6	7	13	40.0	35.0	37.1
Licenciado en Contaduría	23	41	64	2	18	20	8.7	43.9	31.3
Licenciado en Derecho	39	43	82	20	29	49	51.3	67.4	59.8
Licenciado en Economía	9	13	22	6	7	13	66.7	53.8	59.1
Licenciado en Informática Administrativa	38	44	82	15	26	41	39.5	59.1	50.0
Licenciado en Turismo	17	57	74		24	24		42.1	32.4
<b>Valle de Chalco</b>	<b>61</b>	<b>81</b>	<b>142</b>	<b>38</b>	<b>69</b>	<b>107</b>	<b>62.3</b>	<b>85.2</b>	<b>75.4</b>
Ingeniero en Computación	15	6	21	16	3	19	106.7	50.0	90.5
Licenciado en Contaduría	12	27	39	2	24	26	16.7	88.9	66.7
Licenciado en Derecho	14	19	33	12	16	28	85.7	84.2	84.8
Licenciado en Diseño Industrial		2	2		2	2		100.0	100.0
Licenciado en Enfermería	3	15	18	2	16	18	66.7	106.7	100.0
Licenciado en Informática Administrativa	17	12	29	6	8	14	35.3	66.7	48.3
<b>Valle de México</b>	<b>192</b>	<b>231</b>	<b>423</b>	<b>77</b>	<b>118</b>	<b>195</b>	<b>40.1</b>	<b>51.1</b>	<b>46.1</b>
Ingeniero en Computación	18	4	22	5	2	7	27.8	50.0	31.8
Ingeniero en Sistemas y Comunicaciones	22	11	33	8	2	10	36.4	18.2	30.3
Ingeniero Industrial	26	6	32	4		4	15.4		12.5
Licenciado en Actuaría	1	4	5	2	1	3	200.0	25.0	60.0
Licenciado en Administración	23	33	56	7	21	28	30.4	63.6	50.0
Licenciado en Contaduría	19	34	53	13	20	33	68.4	58.8	62.3
Licenciado en Derecho	32	61	93	23	32	55	71.9	52.5	59.1
Licenciado en Economía	3	6	9	3	5	8	100.0	83.3	88.9
Licenciado en Informática Administrativa	39	49	88	8	15	23	20.5	30.6	26.1
Licenciado en Relaciones Económicas Internacionales	9	23	32	4	20	24	44.4	87.0	75.0

continúa...

## Egresados 2007 y titulados 2006-2007 de técnico superior y licenciatura

Espacio académico / Programa educativo	Egresados			Titulados			Índice de titulación		
	Hombres	Mujeres	Total	Hombres	Mujeres	Total	Hombres	Mujeres	Total
<b>Valle de Teotihuacán</b>	<b>71</b>	<b>96</b>	<b>167</b>	<b>15</b>	<b>33</b>	<b>48</b>	<b>21.1</b>	<b>34.4</b>	<b>28.7</b>
Ingeniero en Computación	20	4	24	1	3	4	5.0	75.0	16.7
Licenciado en Contaduría	15	13	28	3	5	8	20.0	38.5	28.6
Licenciado en Derecho	14	29	43	4	6	10	28.6	20.7	23.3
Licenciado en Informática Administrativa	18	19	37	7	9	16	38.9	47.4	43.2
Licenciado en Psicología	4	31	35		10	10		32.3	28.6
<b>Zumpango</b>	<b>92</b>	<b>190</b>	<b>282</b>	<b>53</b>	<b>147</b>	<b>200</b>	<b>57.6</b>	<b>77.4</b>	<b>70.9</b>
Ingeniero Agrónomo en Producción	4	1	5	2	2	4	50.0	200.0	80.0
Ingeniero en Computación	9	7	16						
Licenciado en Administración	10	20	30		20	20		100.0	66.7
Licenciado en Ciencias Políticas y Administración Pública	6	19	25	3	13	16	50.0	68.4	64.0
Licenciado en Contaduría	16	17	33	14	18	32	87.5	105.9	97.0
Licenciado en Derecho	22	41	63	22	36	58	100.0	87.8	92.1
Licenciado en Diseño Industrial	6	4	10	2	2	4	33.3	50.0	40.0
Licenciado en Enfermería	2	26	28	3	31	34	150.0	119.2	121.4
Licenciado en Psicología	4	24	28		5	5		20.8	17.9
Licenciado en Sociología	3	12	15	2	2	4	66.7	16.7	26.7
Licenciado en Turismo	10	19	29	5	18	23	50.0	94.7	79.3
<b>Total / Promedio</b>	<b>2 190</b>	<b>3 127</b>	<b>5 317</b>	<b>1 412</b>	<b>2 356</b>	<b>3 768</b>	<b>64.5</b>	<b>75.3</b>	<b>70.9</b>

\* Programas en desplazamiento.

Nota: en algunos programas educativos los alumnos titulados son mayores que los egresados debido a que se titularon en el año de referencia pero egresaron en años anteriores.

Fuentes: Secretaría de Docencia, UAEM.  
Secretaría de Planeación y Desarrollo Institucional, UAEM.  
Estadística 911, inicio de cursos 2007-2008, SE.

## Eficiencia terminal e índice de deserción de técnico superior y licenciatura 2007-2008

Espacio académico / Programa educativo	Eficiencia 2006-2007		Índice de deserción
	Por cohorte	Global	
<b>Organismo académico</b>	<b>57.6</b>	<b>74.5</b>	<b>4.8</b>
<b>Escuela de Artes</b>	<b>43.8</b>	<b>71.9</b>	<b>12.4</b>
Licenciado en Artes Plásticas	43.8	71.9	12.4
<b>Facultad de Antropología</b>	<b>71.4</b>	<b>101.8</b>	<b>10.3</b>
Licenciado en Antropología Social	71.4	101.8	10.3
<b>Facultad de Arquitectura y Diseño</b>	<b>59.7</b>	<b>65.8</b>	<b>6.1</b>
Arquitecto	45.6	48.8	8.1
Licenciado en Administración y Promoción de la Obra Urbana	60.0	63.3	13.1
Licenciado en Diseño Gráfico	82.8	96.9	-1.6
Licenciado en Diseño Industrial	64.4	69.5	7.4
<b>Facultad de Ciencias</b>	<b>28.0</b>	<b>54.4</b>	<b>11.3</b>
Biólogo*	35.1	55.4	7.9
Físico*	15.0	60.0	13.6
Matemático*	19.4	48.4	17.2
<b>Facultad de Ciencias Agrícolas</b>	<b>65.3</b>	<b>68.4</b>	<b>3.4</b>
Ingeniero Agrónomo en Floricultura	75.9	79.3	4.4
Ingeniero Agrónomo Fitotecnista	69.4	72.2	-1.8
Ingeniero Agrónomo Industrial	50.0	53.3	8.0
<b>Facultad de Ciencias de la Conducta</b>	<b>66.3</b>	<b>82.7</b>	<b>1.3</b>
Licenciado en Educación	73.3	83.3	5.3
Licenciado en Psicología	69.1	86.7	0.6
Licenciado en Trabajo Social <sup>1</sup>	45.5	59.1	2.5
<b>Facultad de Ciencias Políticas y Administración Pública</b>	<b>55.8</b>	<b>72.4</b>	<b>5.0</b>
Licenciado en Ciencias Políticas y Administración Pública	47.9	71.2	3.1
Licenciado en Comunicación	67.2	76.1	5.1
Licenciado en Sociología	47.8	65.2	10.1
<b>Facultad de Contaduría y Administración</b>	<b>91.4</b>	<b>109.2</b>	<b>0.8</b>
Licenciado en Administración	95.7	125.9	31.6
Licenciado en Contaduría	92.7	111.3	0.8
Licenciado en Informática Administrativa	85.2	89.6	-46.7
<b>Facultad de Derecho</b>	<b>76.0</b>	<b>96.8</b>	<b>-0.5</b>
Licenciado en Derecho	76.0	96.8	-0.5

continúa...

## Eficiencia terminal e índice de deserción de técnico superior y licenciatura 2007-2008

Espacio académico / Programa educativo	Eficiencia 2006-2007		Índice de deserción
	Por cohorte	Global	
<b>Facultad de Economía</b>	<b>58.5</b>	<b>73.3</b>	<b>4.6</b>
Licenciado en Actuaría	49.3	52.1	5.3
Licenciado en Economía	54.9	64.8	3.8
Licenciado en Relaciones Económicas Internacionales	71.2	102.7	4.5
<b>Facultad de Enfermería y Obstetricia</b>	<b>70.0</b>	<b>72.7</b>	<b>5.5</b>
Licenciado en Enfermería	70.0	72.7	4.8
<b>Facultad de Geografía</b>	<b>81.9</b>	<b>92.4</b>	<b>4.0</b>
Licenciado en Ciencias Geoinformáticas	78.3	89.1	7.2
Licenciado en Geografía	84.7	94.9	1.7
<b>Facultad de Humanidades</b>	<b>44.1</b>	<b>59.9</b>	<b>8.5</b>
Licenciado en Arte Dramático*	15.4	65.4	4.9
Licenciado en Ciencias de la Información Documental	78.9	84.2	7.6
Licenciado en Filosofía	53.8	67.3	6.0
Licenciado en Historia	34.2	49.3	9.5
Licenciado en Letras Latinoamericanas	49.1	56.1	11.5
<b>Facultad de Ingeniería</b>	<b>13.1</b>	<b>45.5</b>	<b>5.3</b>
Ingeniero Civil	13.8	54.3	-2.3
Ingeniero en Computación	10.4	33.0	10.9
Ingeniero en Electrónica	17.0	48.9	5.8
Ingeniero Mecánico	14.4	60.8	2.9
<b>Facultad de Lenguas</b>	<b>68.7</b>	<b>69.8</b>	<b>10.4</b>
Licenciado en Enseñanza del Inglés	51.5	51.5	13.3
Licenciado en Lengua Inglesa*	76.7	77.6	15.1
Licenciado en Lengua y Cultura Francesa*	57.6	60.6	20.0
<b>Facultad de Medicina</b>	<b>52.5</b>	<b>83.5</b>	<b>4.0</b>
Licenciado en Nutrición	83.3	90.0	0.4
Licenciado en Terapia Física	78.3	82.6	4.8
Licenciado en Terapia Ocupacional	68.8	75.0	2.7
Médico Cirujano	32.8	81.8	5.2
<b>Facultad de Medicina Veterinaria y Zootecnia</b>	<b>40.5</b>	<b>57.7</b>	<b>2.0</b>
Médico Veterinario Zootecnista	40.5	57.7	2.0
<b>Facultad de Odontología</b>	<b>43.4</b>	<b>80.6</b>	<b>5.8</b>
Cirujano Dentista	43.4	80.6	5.8

continúa...



## Eficiencia terminal e índice de deserción de técnico superior y licenciatura 2007-2008

Espacio académico / Programa educativo	Eficiencia 2006-2007		Índice de deserción
	Por cohorte	Global	
<b>Facultad de Planeación Urbana y Regional</b>	<b>57.8</b>	<b>67.5</b>	<b>9.6</b>
Licenciado en Ciencias Ambientales	60.0	64.0	7.9
Licenciado en Planeación Territorial	56.9	69.0	11.1
<b>Facultad de Química</b>	<b>60.4</b>	<b>69.3</b>	<b>4.4</b>
Ingeniero Químico	64.7	66.2	7.0
Químico	31.8	86.4	5.2
Químico en Alimentos	68.2	72.7	7.6
Químico Farmacéutico Biólogo	62.5	66.3	0.8
<b>Facultad de Turismo</b>	<b>70.1</b>	<b>72.8</b>	<b>9.7</b>
Licenciado en Gastronomía	69.3	72.0	10.8
Licenciado en Turismo	70.8	73.3	9.0
Técnico Superior en Turismo	69.0	72.4	10.6
<b>Centro universitario UAEM</b>	<b>62.7</b>	<b>67.2</b>	<b>7.4</b>
<b>Amecameca</b>	<b>61.9</b>	<b>67.7</b>	<b>6.9</b>
Licenciado en Administración	60.0	62.2	6.3
Licenciado en Ciencias Políticas y Administración Pública	38.9	55.6	11.0
Licenciado en Contaduría	61.2	63.3	6.6
Licenciado en Derecho	68.0	80.0	3.8
Licenciado en Letras Latinoamericanas	68.4	68.4	12.1
Licenciado en Nutrición	78.6	82.1	5.8
Médico Veterinario Zootecnista	51.3	53.8	5.9
<b>Atlacomulco</b>	<b>70.6</b>	<b>77.0</b>	<b>6.2</b>
Ingeniero en Computación	44.2	58.1	17.8
Licenciado en Administración	78.0	80.5	6.9
Licenciado en Contaduría	88.9	100.0	-0.5
Licenciado en Derecho	81.8	90.9	2.6
Licenciado en Informática Administrativa	65.2	67.4	6.6
Licenciado en Psicología	65.2	65.2	5.3
<b>Ecatepec</b>	<b>56.5</b>	<b>62.9</b>	<b>5.6</b>
Ingeniero en Computación	28.1	40.6	10.8
Licenciado en Administración	65.2	67.4	1.5
Licenciado en Contaduría	69.0	73.8	3.1
Licenciado en Derecho	62.0	72.0	3.2
Licenciado en Informática Administrativa	63.8	66.0	11.9
Licenciado en Psicología	62.2	66.7	4.4

continúa...

## Eficiencia terminal e índice de deserción de técnico superior y licenciatura 2007-2008

Espacio académico / Programa educativo	Eficiencia 2006-2007		Índice de deserción
	Por cohorte	Global	
<b>Temascaltepec</b>	<b>62.1</b>	<b>62.9</b>	<b>11.5</b>
Ingeniero Agrónomo Zootecnista	66.7	70.4	11.7
Licenciado en Contaduría	56.3	56.3	4.0
Licenciado en Derecho	72.9	72.9	0.5
Licenciado en Informática Administrativa	38.3	38.3	31.1
<b>Extensión Académica Tejupilco</b>			
Licenciado en Administración	56.0	60.0	3.3
Licenciado en Psicología	80.0	80.0	15.6
<b>Texcoco</b>	<b>65.9</b>	<b>73.3</b>	<b>7.2</b>
Ingeniero en Computación	50.5	55.9	10.9
Licenciado en Administración	76.1	78.3	9.1
Licenciado en Ciencias Políticas y Administración Pública	74.5	74.5	9.4
Licenciado en Contaduría	58.9	71.1	7.2
Licenciado en Derecho	82.6	89.1	3.2
Licenciado en Economía	42.1	57.9	11.0
Licenciado en Informática Administrativa	74.5	83.7	8.2
Licenciado en Turismo	63.2	69.8	4.4
<b>Valle de Chalco</b>	<b>60.3</b>	<b>64.8</b>	<b>5.7</b>
Ingeniero en Computación	47.7	47.7	3.8
Licenciado en Contaduría	84.6	100.0	3.5
Licenciado en Derecho	72.1	76.7	5.9
Licenciado en Diseño Industrial	7.4	7.4	14.6
Licenciado en Enfermería	64.3	64.3	5.4
Licenciado en Informática Administrativa	71.1	76.3	3.1
<b>Valle de México</b>	<b>58.0</b>	<b>62.1</b>	<b>10.2</b>
Ingeniero en Computación	45.5	50.0	15.3
Ingeniero en Sistemas y Comunicaciones	46.2	50.8	13.0
Ingeniero Industrial	71.4	76.2	9.0
Licenciado en Actuaría	29.4	29.4	11.9
Licenciado en Administración	62.7	67.5	7.9
Licenciado en Contaduría	56.3	60.9	10.1
Licenciado en Derecho	70.6	73.8	5.9
Licenciado en Economía	36.0	36.0	12.7
Licenciado en Informática Administrativa	63.6	68.2	12.4
Licenciado en Relaciones Económicas Internacionales	46.0	50.8	10.8

continúa...

## Eficiencia terminal e índice de deserción de técnico superior y licenciatura 2007-2008

Espacio académico / Programa educativo	Eficiencia 2006-2007		Índice de deserción
	Por cohorte	Global	
<b>Valle de Teotihuacán</b>	<b>65.6</b>	<b>66.8</b>	<b>8.5</b>
Ingeniero en Computación	47.9	50.0	18.4
Licenciado en Contaduría	69.2	71.8	4.5
Licenciado en Derecho	75.4	75.4	5.8
Licenciado en Informática Administrativa	68.5	68.5	9.3
Licenciado en Psicología	65.4	67.3	5.3
<b>Zumpango</b>	<b>65.3</b>	<b>67.0</b>	<b>3.5</b>
Ingeniero Agrónomo en Producción	31.3	31.3	18.1
Ingeniero en Computación	34.9	37.2	11.6
Licenciado en Administración	74.4	76.9	1.2
Licenciado en Ciencias Políticas y Administración Pública	78.1	78.1	2.0
Licenciado en Contaduría	74.4	76.7	2.9
Licenciado en Derecho	70.6	74.1	0.5
Licenciado en Diseño Industrial	35.7	35.7	7.5
Licenciado en Enfermería	84.8	84.8	1.2
Licenciado en Psicología	61.4	63.6	-0.5
Licenciado en Sociología	78.9	78.9	5.7
Licenciado en Turismo	74.4	74.4	3.1
<b>Total / Promedio</b>	<b>59.8</b>	<b>71.3</b>	<b>5.9</b>

\* Programas en desplazamiento.

<sup>1</sup> Parte de la matrícula pertenecía al programa de Técnico Superior en Trabajo Social que egresó en 2003.

Notas: la eficiencia terminal global incluye alumnos egresados de otras generaciones por lo que en algunos casos es mayor a 100.

La eficiencia terminal por cohorte se calcula con el nuevo ingreso de acuerdo a la duración del programa educativo.

Cuando el índice de deserción es negativo indica que hay mayor captación que deserción.

Fuente: Secretaría de Planeación y Desarrollo Institucional, UAEM.

## Tercera fase del estudio de seguimiento de egresados de licenciatura 2007

Espacio académico / Programa educativo	Total de egresados	Total de titulados	Egresados que participaron en el estudio	Empleados durante el 1er. año de egreso
<b>Organismo académico</b>	<b>8 636</b>	<b>344</b>	<b>615</b>	<b>436</b>
Facultad de Antropología	457	11	23	11
Licenciado en Antropología Social	457	11	23	11
Facultad de Ciencias Agrícolas	661	28	40	25
Ingeniero Agrónomo Fitotecnista	461	12	21	14
Ingeniero Agrónomo Industrial	200	16	19	11
Facultad de Ciencias de la Conducta	272	12	18	6
Técnico Superior en Trabajo Social	272	12	18	6
Facultad de Economía	763	27	37	18
Licenciado en Economía	763	27	37	18
Facultad de Enfermería y Obstetricia	1 126	56	91	67
Licenciado en Enfermería	1 126	56	91	67
Facultad de Geografía	469	12	47	18
Licenciado en Geografía	469	12	47	18
Facultad de Lenguas	92	10	15	12
Licenciado en Enseñanza del Inglés	92	10	15	12
Facultad de Medicina	843	77	103	55
Licenciado en Terapia Física	61	2	5	4
Licenciado en Terapia Ocupacional	58	4	7	5
Médico Cirujano	724	71	91	46
Facultad de Medicina Veterinaria y Zootecnia	549	31	44	32
Médico Veterinario Zootecnista	549	31	44	32
Facultad de Odontología	315	20	30	115
Cirujano Dentista	315	20	30	115
Facultad de Planeación Urbana y Regional	92	3	20	5
Licenciado en Ciencias Ambientales	92	3	20	5

continúa...

### Tercera fase del estudio de seguimiento de egresados de licenciatura 2007

Espacio académico / Programa educativo	Total de egresados	Total de titulados	Egresados que participaron en el estudio	Empleados durante el 1er. año de egreso
<b>Facultad de Química</b>	<b>970</b>	<b>34</b>	<b>68</b>	<b>32</b>
Ingeniero Químico	572	17	30	14
Químico	177	8	18	6
Químico en Alimentos	221	9	20	12
<b>Facultad de Turismo</b>	<b>2 027</b>	<b>23</b>	<b>79</b>	<b>40</b>
Licenciado en Gastronomía	333	2	23	11
Licenciado en Turismo	1 562	21	51	28
Técnico Superior en Turismo	132		5	1
<b>Centro universitario UAEM</b>	<b>1 462</b>	<b>38</b>	<b>121</b>	<b>74</b>
<b>Amecameca</b>	<b>167</b>	<b>3</b>	<b>19</b>	<b>9</b>
Licenciado en Letras Latinoamericanas	167	3	19	9
<b>Ecatepec</b>	<b>109</b>	<b>8</b>	<b>20</b>	<b>12</b>
Licenciado en Psicología	109	8	20	12
<b>Valle de México</b>	<b>173</b>	<b>7</b>	<b>28</b>	<b>22</b>
Ingeniero en Computación	36	5	9	6
Ingeniero Industrial	137	2	19	16
<b>Valle de Teotihuacán</b>	<b>692</b>	<b>12</b>	<b>25</b>	<b>13</b>
Ingeniero en Computación	162		4	2
Licenciado en Contaduría	220	2	8	5
Licenciado en Derecho	162	6	6	3
Licenciado en Informática Administrativa	91	3	5	2
Licenciado en Psicología	57	1	2	1
<b>Zumpango</b>	<b>321</b>	<b>8</b>	<b>29</b>	<b>18</b>
Ingeniero Agrónomo en Producción	118	4	9	5
Ingeniero en Computación	12		2	1
Licenciado en Diseño Industrial	133	3	8	6
Licenciado en Psicología	58	1	10	6
<b>Total</b>	<b>10 098</b>	<b>382</b>	<b>736</b>	<b>510</b>

Nota: los datos corresponden a los resultados reportados por la tercera fase del Estudio de Seguimiento a Egresados realizado por la Dirección de Estudios Profesionales, mediante un muestreo, al interior de los organismos académicos y centros universitarios UAEM.

Fuente: Secretaría de Docencia, UAEM.

## Nuevo ingreso a posgrado 2007

Nivel	Organismo académico	Programa educativo	Solicitudes			Nuevo ingreso a 1er año		
			Hombres	Mujeres	Total	Hombres	Mujeres	Total
<b>Especialidad</b>			<b>382</b>	<b>403</b>	<b>785</b>	<b>295</b>	<b>305</b>	<b>600</b>
	Facultad de Ciencias Agrícolas	Especialización en Floricultura	10	9	19	10	9	19
	Facultad de Ciencias Políticas y Administración Pública	Especialidad en Estudios Electorales	23	18	41	23	18	41
		Especialidad en Derecho Legislativo	25	15	40	25	15	40
	Facultad de Derecho	Especialización en Derecho de Amparo, Penal o Procesal	39	41	80	15	14	29
	Facultad de Enfermería y Obstetricia	Especialidad en Gerontología	22	52	74	9	18	27
	Facultad de Geografía	Especialización en Cartografía Automatizada, Teledetección y Sistemas de Información Geográfica	18	13	31	12	6	18
		Especialidad en Gastroenterología		2	2		1	1
		Especialidad en Medicina Crítica en Obstetricia	1	6	7	1	5	6
		Especialización en Anestesiología	16	27	43	15	24	39
		Especialización en Cirugía General	25	7	32	23	5	28
		Especialización en Cirugía Maxilofacial	2	2	4	2	2	4
		Especialización en Cirugía Pediátrica	1	1	2	1	1	2
		Especialización en Geriatria	1		1	1		1
		Especialización en Ginecología y Obstetricia	31	22	53	25	21	46
		Especialización en Medicina del Deporte	7	2	9	7	2	9
	Facultad de Medicina	Especialización en Medicina Familiar	13	36	49	13	36	49
		Especialización en Medicina Física y Rehabilitación	1	4	5	1	4	5
		Especialización en Medicina Interna	16	12	28	16	12	28
		Especialización en Medicina Legal	14	6	20	11	6	17
		Especialización en Neonatología	3	5	8	3	4	7
		Especialización en Ortopedia	16		16	13		13
		Especialización en Otorrinolaringología	2	4	6	2	4	6
		Especialización en Pediatría	15	41	56	11	36	47
		Especialización en Radiología	2	4	6	2	4	6
		Especialización en Salud Pública	9	2	11	9	2	11
	Facultad de Medicina Veterinaria y Zootecnia	Especialización en Medicina y Cirugía en Perros y Gatos	16	13	29	9	9	18
		Especialización en Producción Ovina	22	15	37	8	12	20
	Facultad de Odontología	Especialización en Odontopediatría	6	14	20	2	5	7
	Facultad de Turismo	Especialidad en Docencia en Turismo <sup>1</sup>	1	5	6	1	5	6
	Centro Universitario UAEM Atlacomulco	Especialización en Derecho de Amparo, Penal o Procesal	25	25	50	25	25	50

continúa...

## Nuevo ingreso a posgrado 2007

Nivel	Organismo académico	Programa educativo	Solicitudes			Nuevo ingreso a 1er año		
			Hombres	Mujeres	Total	Hombres	Mujeres	Total
<b>Maestría</b>			<b>457</b>	<b>437</b>	<b>894</b>	<b>205</b>	<b>172</b>	<b>377</b>
	Facultad de Ciencias Agrícolas	Maestría en Ciencias Agropecuarias y Recursos Naturales	30	29	59	12	15	27
	Facultad de Ciencias Políticas y Administración Pública	Maestría en Administración Pública y Gobierno	18	13	31	7	10	17
		Maestría en Estudios para la Paz y el Desarrollo	6	6	12	5	5	10
	Facultad de Contaduría y Administración	Maestría en Administración (Gestión Organizacional, Contabilidad Gerencial, Administración Financiera, Auditoría, Fiscal, Tecnologías de Información y Sistemas de Salud)	119	132	251	42	32	74
		Maestría en Finanzas	34	30	64	4	4	8
	Facultad de Derecho	Maestría en Derecho	49	39	88	23	17	40
	Facultad de Economía	Maestría en Economía con Énfasis en Economía Financiera y Economía del Estado de México	16	8	24	2	4	6
	Facultad de Enfermería y Obstetricia	Maestría en Enfermería (Administración, Docencia, Salud Laboral y Salud Pública)	6	62	68	3	16	19
	Facultad de Geografía	Maestría en Análisis Espacial y Geoinformática	14	9	23	8	5	13
	Facultad de Humanidades	Maestría en Humanidades	18	11	29	13	7	20
		Maestría en Ciencias del Agua	7	2	9	7	2	9
	Facultad de Ingeniería	Maestría en Informática	10	2	12	4		4
		Maestría en Ingeniería (Áreas Terminales: Estructuras, Mecánica y Transporte)	13	3	16	8	3	11
		Maestría en Ingeniería en Análisis de Decisiones	22	10	32	6	2	8
	Facultad de Lenguas	Maestría en Enseñanza del Inglés	1	2	3	1	2	3
		Maestría en Lingüística Aplicada	4	6	10	4	2	6
	Facultad de Medicina	Maestría en Ciencias con Especialidad en Física Médica	2	2	4	2	2	4
		Maestría en Ciencias de la Salud	1	3	4	1	3	4
		Maestría en Investigación Clínica	11	3	14	9	2	11
	Facultad de Odontología	Maestría en Ciencias Odontológicas: Ortodoncia	5	16	21	1	4	5
	Facultad de Planeación Urbana y Regional	Maestría en Estudios Urbanos y Regionales	6	5	11	6	4	10
		Maestría en Ciencia de Materiales	5	3	8	3	3	6
	Facultad de Química	Maestría en Ciencias Ambientales	13	8	21	5	3	8
		Maestría en Ciencias Químicas	8	12	20	1	9	10
	Centro Universitario UAEM Ecatepec	Maestría en Administración (Gestión Organizacional, Contabilidad Gerencial, Administración Financiera, Auditoría, Fiscal, Tecnologías de Información y Sistemas de Salud)	12	8	20	7	8	15
	Centro Universitario UAEM Texcoco	Maestría en Ciencias de la Computación	8	8	16	4	3	7
		Maestría en Gobierno y Asuntos Públicos	8	4	12	6	4	10
	Centro Universitario UAEM Valle de Chalco	Maestría en Ciencias de la Computación	11	1	12	11	1	12

continúa...

## Nuevo ingreso a posgrado 2007

Nivel	Organismo académico	Programa educativo	Solicitudes			Nuevo ingreso a 1er año		
			Hombres	Mujeres	Total	Hombres	Mujeres	Total
Doctorado			45	35	80	28	27	55
	Facultad de Ciencias	Doctorado en Ciencias con Opción en Física No Lineal y Ciencias Nucleares	1	1	2	1	1	2
	Facultad de Ciencias Agrícolas	Doctorado en Ciencias Agropecuarias y Recursos Naturales	10	3	13	6	3	9
	Facultad de Derecho	Doctorado en Derecho	11	4	15	6	2	8
	Facultad de Economía	Doctorado en Ciencias Económico Administrativas	8	5	13	4	3	7
	Facultad de Humanidades	Doctorado en Humanidades	7	7	14	6	5	11
	Facultad de Ingeniería	Doctorado en Ciencias del Agua	3	1	4	1	1	2
	Facultad de Medicina	Doctorado en Ciencias con Especialidad en Física Médica	1		1	1		1
	Facultad de Odontología	Doctorado en Ciencias de la Salud	1	10	11		9	9
	Facultad de Química	Doctorado en Ciencia de Materiales		3	3		2	2
		Doctorado en Ciencias Ambientales	3	1	4	3	1	4
Total			884	875	1 759	528	504	1 032

<sup>1</sup> Programa educativo modalidad a distancia.

Fuentes: Secretaría de Investigación y Estudios Avanzados, UAEM.  
Secretaría de Planeación y Desarrollo Institucional, UAEM.  
Estadística 911, inicio de cursos 2007-2008, SE.



## Matrícula de posgrado 2007

Nivel	Organismo académico	Programa educativo	Alumnos por grado de avance			Matrícula		
			1°	2°	3°	Hombres	Mujeres	Total
<b>Especialidad</b>			<b>602</b>	<b>508</b>	<b>272</b>	<b>794</b>	<b>588</b>	<b>1 382</b>
	Facultad de Arquitectura y Diseño	Especialidad en Publicidad Creativa		11		7	4	11
		Especialización en Valuación de Bienes Inmuebles		26		14	12	26
	Facultad de Ciencias Agrícolas	Especialización en Floricultura	19			10	9	19
	Facultad de Ciencias Políticas y Administración Pública	Especialidad en Estudios Electorales	41			23	18	41
		Especialidad en Derecho Legislativo	40			25	15	40
	Facultad de Derecho	Especialización en Derecho de Amparo, Penal o Procesal	29	99		76	52	128
	Facultad de Enfermería y Obstetricia	Especialidad en Gerontología	27			9	18	27
	Facultad de Geografía	Especialización en Cartografía Automatizada, Teledetección y Sistemas de Información Geográfica	18			12	6	18
		Especialidad en Gastroenterología	1				1	1
		Especialidad en Medicina Crítica en Obstetricia	6			1	5	6
		Especialización en Anestesiología	39	33	27	44	55	99
		Especialización en Cirugía General	28	24	35	72	15	87
		Especialización en Cirugía Maxilofacial	4	3	8	9	6	15
		Especialización en Cirugía Pediátrica	2	1	3	2	4	6
		Especialización en Geriatria	1	2		2	1	3
		Especialización en Ginecología y Obstetricia	46	53	65	83	81	164
		Especialización en Medicina del Deporte	9	8		13	4	17
	Facultad de Medicina	Especialización en Medicina Familiar	49	39	27	70	45	115
		Especialización en Medicina Física y Rehabilitación	5	4	3	4	8	12
		Especialización en Medicina Interna	28	25	33	48	38	86
		Especialización en Medicina Legal	17	7		18	6	24
		Especialización en Neonatología	7	7		7	7	14
		Especialización en Ortopedia	13	13	22	47	1	48
		Especialización en Otorrinolaringología	6	6	11	11	12	23
		Especialización en Pediatría	47	44	32	75	48	123
		Especialización en Radiología	6	6	6	10	8	18
		Especialización en Salud Pública	11	8		14	5	19
	Facultad de Medicina Veterinaria y Zootecnia	Especialización en Medicina y Cirugía en Perros y Gatos	18	14		18	14	32
		Especialización en Producción Ovina	21			9	12	21
	Facultad de Odontología	Especialidad en Endodoncia		11		6	5	11
		Especialización en Odontopediatría	8	12		2	18	20
	Facultad de Turismo	Especialidad en Docencia en Turismo <sup>1</sup>	6			1	5	6
	Centro Universitario UAEM Atzacmulco	Especialización en Derecho de Amparo, Penal o Procesal	50			25	25	50
	Centro Universitario UAEM Texcoco	Especialización en Derecho de Amparo, Penal o Procesal		52		27	25	52

continúa...

## Matrícula de posgrado 2007

Nivel	Organismo académico	Programa educativo	Alumnos por grado de avance			Matrícula		
			1°	2°	3°	Hombres	Mujeres	Total
Maestría			380	454		409	425	834
	Facultad de Arquitectura y Diseño	Maestría en Diseño		15		8	7	15
	Facultad de Ciencias	Maestría en Ciencias con Opción en Física No Lineal y Ciencias Nucleares		4		2	2	4
	Facultad de Ciencias Agrícolas	Maestría en Ciencias Agropecuarias y Recursos Naturales	27	61		42	46	88
	Facultad de Ciencias de la Conducta	Maestría en Educación Superior <sup>2</sup>		1			1	1
	Facultad de Ciencias Políticas y Administración Pública	Maestría en Administración Pública y Gobierno	17			7	10	17
		Maestría en Estudios para la Paz y el Desarrollo	10			5	5	10
	Facultad de Contaduría y Administración	Maestría en Administración (Gestión Organizacional, Contabilidad Gerencial, Administración Financiera, Auditoría, Fiscal, Tecnologías de Información y Sistemas de Salud)	74	83		82	75	157
		Maestría en Finanzas	8	13		9	12	21
	Facultad de Derecho	Maestría en Derecho	43	62		58	47	105
	Facultad de Economía	Maestría en Economía con Énfasis en Economía Financiera y Economía del Estado de México	6	6		3	9	12
		Maestría en Enfermería (Administración, Docencia, Salud Laboral y Salud Pública)	19			3	16	19
	Facultad de Enfermería y Obstetricia	Maestría en Enfermería con Enfasis en Salud Comunitaria y Administración en Servicios de						
		Enfermería <sup>2</sup>		40		9	31	40
	Facultad de Geografía	Maestría en Análisis Espacial y Geoinformática	13			8	5	13
	Facultad de Humanidades	Maestría en Humanidades	20	20		20	20	40
		Maestría en Ciencias del Agua	9	7		12	4	16
	Facultad de Ingeniería	Maestría en Informática	4	12		10	6	16
		Maestría en Ingeniería (Áreas Terminales: Estructuras, Mecánica y Transporte)	11	12		16	7	23
		Maestría en Ingeniería en Análisis de Decisiones	8	9		12	5	17
		Maestría en Sistema de Manufacturas <sup>2</sup>		1		1		1
	Facultad de Lenguas	Maestría en Enseñanza del Inglés	3			1	2	3
		Maestría en Lingüística Aplicada	6	12		7	11	18
	Facultad de Medicina	Maestría en Ciencias con Especialidad en Física Médica	4	9		10	3	13
		Maestría en Ciencias de la Salud	4	17		4	17	21
		Maestría en Investigación Clínica	11	19		13	17	30
	Facultad de Odontología	Maestría en Ciencias Odontológicas: Ortodoncia	5	7		4	8	12
	Facultad de Planeación Urbana y Regional	Maestría en Estudios Urbanos y Regionales	10	8		9	9	18
		Maestría en Ciencia de Materiales	6	5		6	5	11
	Facultad de Química	Maestría en Ciencias Ambientales	8	21		13	16	29
		Maestría en Ciencias Químicas	10			1	9	10
	Centro Universitario UAEM Ecatepec	Maestría en Administración <sup>2</sup>		1		1		1
		Maestría en Administración (Gestión Organizacional, Contabilidad Gerencial, Administración Financiera, Auditoría, Fiscal, Tecnologías de Información y Sistemas de Salud)	15	9		12	12	24
	Centro Universitario UAEM Texcoco	Maestría en Ciencias de la Computación	7			4	3	7
		Maestría en Gobierno y Asuntos Públicos	10			6	4	10
	Centro Universitario UAEM Valle de Chalco	Maestría en Ciencias de la Computación	12			11	1	12

continúa...

## Matrícula de posgrado 2007

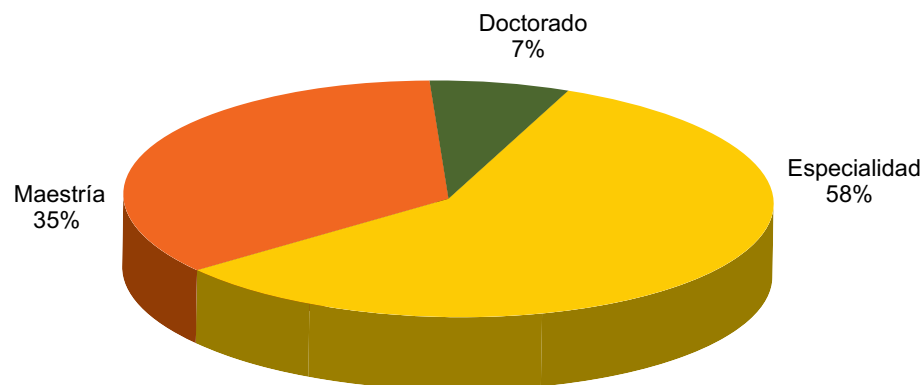
Nivel	Organismo académico	Programa educativo	Alumnos por grado de avance			Matrícula		
			1°	2°	3°	Hombres	Mujeres	Total
<b>Doctorado</b>			<b>55</b>	<b>31</b>	<b>74</b>	<b>101</b>	<b>59</b>	<b>160</b>
	Facultad de Ciencias	Doctorado en Ciencias con Opción en Física No Lineal y Ciencias Nucleares	2	2	6	8	2	10
	Facultad de Ciencias Agrícolas	Doctorado en Ciencias Agropecuarias y Recursos Naturales	9	6	21	23	13	36
	Facultad de Ciencias Políticas y Administración Pública	Doctorado en Ciencias Sociales		2	12	9	5	14
	Facultad de Derecho	Doctorado en Derecho	8		19	20	7	27
	Facultad de Economía	Doctorado en Ciencias Económico Administrativas	7	6		7	6	13
	Facultad de Humanidades	Doctorado en Humanidades	11	3	8	15	7	22
	Facultad de Ingeniería	Doctorado en Ciencias del Agua	2	1		2	1	3
		Doctorado en Ingeniería (Áreas Terminales: Estructuras, Mecánica y Transporte)		4	3	6	1	7
	Facultad de Medicina	Doctorado en Ciencias con Especialidad en Física Médica	1	4		4	1	5
	Facultad de Odontología	Doctorado en Ciencias de la Salud	9				9	9
		Doctorado en Ciencia de Materiales	2	1	5	3	5	8
	Facultad de Química	Doctorado en Ciencias Ambientales	4	2		4	2	6
<b>Total</b>			<b>1 037</b>	<b>993</b>	<b>346</b>	<b>1 304</b>	<b>1 072</b>	<b>2 376</b>

<sup>1</sup> Programa educativo modalidad a distancia.

<sup>2</sup> Programa educativo en desplazamiento.

Fuentes: Secretaría de Investigación y Estudios Avanzados, UAEM.  
Secretaría de Planeación y Desarrollo Institucional, UAEM.  
Estadística 911, inicio de cursos 2007-2008, SE.

## Matrícula de posgrado por nivel 2007



## Matrícula de posgrado por espacio académico 2007

Espacio académico	Nivel			Total
	Especialidad	Maestría	Doctorado	
<b>Organismo académico</b>	<b>1 280</b>	<b>780</b>	<b>160</b>	<b>2 220</b>
Facultad de Arquitectura y Diseño	37	15		52
Facultad de Ciencias		4	10	14
Facultad de Ciencias Agrícolas	19	88	36	143
Facultad de Ciencias de la Conducta		1		1
Facultad de Ciencias Políticas y Administración Pública	41	27	14	82
Facultad de Contaduría y Administración		178		178
Facultad de Derecho	168	105	27	300
Facultad de Economía		12	13	25
Facultad de Enfermería y Obstetricia	27	59		86
Facultad de Geografía	18	13		31
Facultad de Humanidades		40	22	62
Facultad de Ingeniería		73	10	83
Facultad de Lenguas		21		21
Facultad de Medicina	880	64	5	949
Facultad de Medicina Veterinaria y Zootecnia	53			53
Facultad de Odontología	31	12	9	52
Facultad de Planeación Urbana y Regional		18		18
Facultad de Química		50	14	64
Facultad de Turismo	6			6
<b>Centro universitario UAEM</b>	<b>102</b>	<b>54</b>		<b>156</b>
Atlacomulco	50			50
Ecatepec		25		25
Texcoco	52	17		69
Valle de Chalco		12		12
<b>Total</b>	<b>1 382</b>	<b>834</b>	<b>160</b>	<b>2 376</b>

Fuentes: Secretaría de Investigación y Estudios Avanzados, UAEM.  
Secretaría de Planeación y Desarrollo Institucional, UAEM.  
Estadística 911, inicio de cursos 2007-2008, SE.

### Matrícula en posgrados reconocidos por su calidad 2007

Concepto	Tipo	Programa	Matrícula	Fecha de vencimiento
<b>PNP</b>		<b>20</b>	<b>416</b>	
	Especialidad	Cartografía Automatizada, Teledetección y Sistemas de Información Geográfica	18	2011
		Floricultura	19	2011
		Odontopediatría	20	2011
		Producción Ovina	21	2011
	Maestría	Administración Pública y Gobierno	17	2013
		Ciencia de Materiales	11	2013
		Ciencias Agropecuarias y Recursos Naturales	88	2011
		Ciencias Ambientales	29	2011
		Ciencias de la Salud	21	2013
		Ciencias del Agua	16	2011
		Ciencias Odontológicas: Ortodoncia	12	2011
		Ciencias Químicas	10	2013
		Humanidades	40	2011
	Doctorado	Ciencia de Materiales	8	2013
		Ciencias Agropecuarias y Recursos Naturales	36	2011
		Ciencias Ambientales	6	2011
		Ciencias de la Salud	9	2013
		Ciencias Económico Administrativas	13	2013
		Ciencias Químicas		2013
		Humanidades	22	2011

continúa...

## Matrícula en posgrados reconocidos por su calidad 2007

Concepto	Tipo	Programa	Matrícula	Fecha de vencimiento
<b>VA</b>		<b>1</b>	<b>32</b>	
	Especialidad	Medicina y Cirugía en Perros y Gatos	32	S.V.
<b>CIFRHS</b>		<b>17</b>	<b>820</b>	
		Anestesiología	99	S.V.
		Cirugía General	87	S.V.
		Cirugía Maxilofacial	15	S.V.
		Cirugía Pediátrica	6	S.V.
		Gastroenterología	1	S.V.
		Geriatría	3	S.V.
		Ginecología y Obstetricia	164	S.V.
		Medicina Crítica en Obstetricia	6	S.V.
	Especialidad	Medicina Familiar	115	S.V.
		Medicina Física y Rehabilitación	12	S.V.
		Medicina Interna	86	S.V.
		Neonatología	14	S.V.
		Ortopedia	48	S.V.
		Otorrinolaringología	23	S.V.
		Pediatría	123	S.V.
		Psiquiatría		S.V.
		Radiología	18	S.V.
<b>Total</b>			<b>1 268</b>	

PNP: Padrón Nacional de Posgrado.

CIFRHS: Comisión Interinstitucional para la Formación de Recursos Humanos para la Salud.

VA: United States of America Department of Veterans Affairs.

S.V.: sin vencimiento.

Fuentes: Secretaría de Investigación y Estudios Avanzados, UAEM.

Secretaría de Planeación y Desarrollo Institucional, UAEM.

## Egresados y graduados de posgrado 2007

Nivel	Organismo académico	Programa educativo	Egresados			Graduados			
			Hombres	Mujeres	Total	Hombres	Mujeres	Total	
Especialidad			191	155	346	99	86	185	
	Facultad de Arquitectura y Diseño	Especialidad en Publicidad Creativa	2	5	7				
		Especialización en Valuación de Bienes Inmuebles	25	11	36				
	Facultad de Ciencias Agrícolas	Especialización en Floricultura	8	8	16				
	Facultad de Geografía	Especialización en Cartografía Automatizada, Teledetección y Sistemas de Información Geográfica	7	4	11				
		Especialización en Anestesiología	21	15	36	18	18	36	
		Especialización en Cirugía General	12		12	11	1	12	
		Especialización en Cirugía Maxilofacial	3	2	5	2		2	
		Especialización en Cirugía Pediátrica	2		2	2		2	
		Especialización en Geriátria	3		3	1		1	
		Especialización en Ginecología y Obstetricia	14	10	24	14	8	22	
		Especialización en Medicina del Deporte	4	3	7	1	1	2	
		Especialización en Medicina Familiar	23	26	49	11	24	35	
	Facultad de Medicina	Especialización en Medicina Física y Rehabilitación		3	3			3	3
		Especialización en Medicina Interna	9	1	10	10	2	12	
		Especialización en Medicina Legal	11	9	20	1		1	
		Especialización en Neonatología		5	5				
		Especialización en Ortopedia	5		5	6		6	
		Especialización en Otorrinolaringología	1	2	3	1	2	3	
		Especialización en Pediatría	11	16	27	13	24	37	
		Especialización en Radiología	2	5	7	1	2	3	
		Especialización en Salud Pública	6	1	7	7	1	8	
		Facultad de Medicina Veterinaria y Zootecnia	Especialización en Medicina y Cirugía en Perros y Gatos	5	4	9			
	Especialización en Producción Ovina		7	4	11				
		Facultad de Odontología	Especialización en Odontopediatría	4	6	10			
	Facultad de Turismo	Especialidad en Docencia en Turismo <sup>1</sup>	5	10	15				
		Especialización en Administración de Empresas Turísticas	1	5	6				
Maestría			131	136	267	90	92	182	
	Facultad de Antropología	Maestría en Antropología Social	4	2	6	1	2	3	
	Facultad de Arquitectura y Diseño	Maestría en Diseño				2	2	4	
	Facultad de Ciencias	Maestría en Ciencias con Opción en Física No Lineal y Ciencias Nucleares		1	1				
	Facultad de Ciencias Agrícolas	Maestría en Ciencias Agropecuarias y Recursos Naturales	16	11	27	8	5	13	

continúa...

## Egresados y graduados de posgrado 2007

Nivel	Organismo académico	Programa educativo	Egresados			Graduados		
			Hombres	Mujeres	Total	Hombres	Mujeres	Total
	Facultad de Ciencias de la Conducta	Maestría en Educación Media Superior <sup>3</sup>				1		1
		Maestría en Educación Superior <sup>2</sup>	5	8	13	5	3	8
		Maestría en Estudios de la Familia <sup>3</sup>					1	1
		Maestría en Planeación y Evaluación de la Educación Superior <sup>3</sup>				2		2
	Facultad de Ciencias Políticas y Administración Pública	Maestría en Psicología Clínica <sup>3</sup>				1	1	2
		Maestría en Administración y Políticas Públicas <sup>3</sup>				2	1	3
		Maestría en Estudios para la Paz y el Desarrollo	1	5	6	1	3	4
		Maestría en Administración (Gestión Organizacional, Contabilidad Gerencial, Administración Financiera, Auditoría, Fiscal, Tecnologías de Información y Sistemas de Salud)	42	36	78	9	1	10
	Facultad de Contaduría y Administración	Maestría en Administración en Sistemas de Salud <sup>3</sup>					9	9
		Maestría en Administración <sup>2</sup>				1	2	3
		Maestría en Auditoría <sup>3</sup>				1	3	4
		Maestría en Finanzas				2		2
	Facultad de Derecho	Maestría en Derecho				14		14
		Maestría en Comercio Internacional <sup>3</sup>				1	2	3
	Facultad de Economía	Maestría en Economía con Énfasis en Economía Financiera y Economía del Estado de México		4	4	7	4	11
		Maestría en Enfermería con Énfasis en Salud Comunitaria y Administración en Servicios de Enfermería <sup>2</sup>	1	15	16		7	7
	Facultad de Humanidades	Maestría en Estudios Latinoamericanos <sup>3</sup>				2	2	4
		Maestría en Estudios Literarios <sup>3</sup>				1	1	2
		Maestría en Filosofía Contemporánea <sup>3</sup>				2		2
		Maestría en Humanidades	5	8	13	2	3	5
	Facultad de Ingeniería	Maestría en Ciencias del Agua	1	1	2	3	3	6
		Maestría en Informática	3	3	6		1	1
		Maestría en Ingeniería (Áreas Terminales: Estructuras, Mecánica y Transporte)	6	1	7	4	1	5
		Maestría en Ingeniería con Énfasis en Administración de la Construcción <sup>3</sup>				1		1
		Maestría en Ingeniería en Análisis de Decisiones	3	1	4	1	1	2
		Maestría en Ingeniería Toma de Decisiones <sup>3</sup>					1	1
		Maestría en Sistema de Manufacturas <sup>2</sup>	1		1	3		3
		Maestría en Lingüística Aplicada	3	9	12		1	1
	Facultad de Medicina	Maestría en Ciencias con Especialidad en Física Médica	4	1	5	1	1	2
		Maestría en Ciencias de la Salud	2	9	11	2	6	8
		Maestría en Investigación Clínica	14	4	18		4	4
	Facultad de Odontología	Maestría en Ciencias Odontológicas: Ortodoncia	2	1	3		3	3
		Maestría en Estudios Urbanos y Regionales	4	6	10	2	7	9
	Facultad de Planeación Urbana y Regional	Maestría en Ciencia de Materiales	3		3	1	2	3
		Maestría en Ciencias Ambientales	3	4	7	6	5	11
		Maestría en Ecología <sup>3</sup>				1		1
		Maestría en Educación Química <sup>3</sup>					1	1
	Facultad de Turismo	Maestría en Estudios Socioeconómicos y Físicos del Turismo <sup>3</sup>					2	2
		Maestría en Estudios Turísticos <sup>3</sup>					1	1
	Centro Universitario UAEM Ecatepec	Maestría en Administración (Gestión Organizacional, Contabilidad Gerencial, Administración Financiera, Auditoría, Fiscal, Tecnologías de Información y Sistemas de Salud)	8	6	14			

continúa...



## Egresados y graduados de posgrado 2007

Nivel	Organismo académico	Programa educativo	Egresados			Graduados		
			Hombres	Mujeres	Total	Hombres	Mujeres	Total
<b>Doctorado</b>			<b>30</b>	<b>17</b>	<b>47</b>	<b>24</b>	<b>7</b>	<b>31</b>
	Facultad de Ciencias	Doctorado en Ciencias con Opción en Física No Lineal y Ciencias Nucleares	1	3	4	1		1
	Facultad de Ciencias Agrícolas	Doctorado en Ciencias Agropecuarias y Recursos Naturales	7	5	12	1		1
	Facultad de Ciencias Políticas y Administración Pública	Doctorado en Ciencias Sociales	4	2	6	7	2	9
	Facultad de Derecho	Doctorado en Derecho	6	4	10	1	3	4
	Facultad de Humanidades	Doctorado en Humanidades	5		5	4	1	5
		Doctorado en Ciencias del Agua	1		1	6		6
	Facultad de Ingeniería	Doctorado en Ingeniería (Áreas Terminales: Estructuras, Mecánica y Transporte)	3		3			
	Facultad de Medicina	Doctorado en Ciencias con Especialidad en Física Médica	1	1	2	2		2
	Facultad de Química	Doctorado en Ciencia de Materiales	2	2	4	2	1	3
<b>Total</b>			<b>352</b>	<b>308</b>	<b>660</b>	<b>213</b>	<b>185</b>	<b>398</b>

<sup>1</sup> Programa educativo modalidad a distancia.

<sup>2</sup> Programa educativo en desplazamiento.

<sup>3</sup> Programa educativo no vigente.

Fuentes: Secretaría de Investigación y Estudios Avanzados, UAEM.  
Secretaría de Planeación y Desarrollo Institucional, UAEM.  
Estadística 911, inicio de cursos 2007-2008, SE.

## Nuevo ingreso a primer año de bachillerato en instituciones incorporadas a la UAEM 2007-2008

Institución	Solicitudes para ingresar			Personas inscritas			% de aceptación
	Hombres	Mujeres	Total	Hombres	Mujeres	Total	
Centro de Bachillerato "José Vasconcelos", S.C.	139	140	279	139	140	279	100.0
Centro de Estudios Superiores Atenea Palas, S.C.	42	38	80	42	38	80	100.0
Centro de Estudios Superiores Universitarios, S.C.	174	148	322	174	148	322	100.0
Centro de Estudios Universitarios "Horacio Zúñiga"	89	87	176	89	87	176	100.0
Centro Educativo "Niños Héroes", A.C.	9	2	11	8	2	10	90.9
Centro Educativo y Tecnológico Toluca, S.C.	72	55	127	72	55	127	100.0
Centro Escolar Anáhuac, S.C.	16	11	27	14	11	25	92.6
Centro Universitario "Didaskalos"	21	20	41	21	20	41	100.0
Centro Universitario "Quím. José Donaciano Morales"	479	456	935	479	456	935	100.0
Centro Universitario de Educación Media Superior	34	39	73	34	39	73	100.0
Centro Universitario de Valle de Bravo	31	33	64	31	33	64	100.0
Centro Universitario Mesoamericano	19	14	33	19	13	32	97.0
Centro Universitario Siglo XXI, S.C.	265	279	544	261	276	537	98.7
Colegio "Antonio Plancarte", A.C.	57	36	93	57	36	93	100.0
Colegio Cemanqui	8	7	15	8	7	15	100.0
Colegio Cultural Cuauhtémoc, S.C.	9	1	10	9	1	10	100.0
Escuela Montessori, A.C.	8	24	32	5	16	21	65.6
Escuela Preparatoria "Instituto Cultural Morelos"	24	24	48	22	23	45	93.8
Escuela Preparatoria "José Antonio Alzate y Ramírez"	19	18	37	19	18	37	100.0
Escuela Preparatoria Regional de Nextlalpan, A.C.	20	13	33	20	13	33	100.0
Escuela Preparatoria Regional de Zumpango, A.C.	58	36	94	58	36	94	100.0
Instituto Cenca, S.C.	75	61	136	75	61	136	100.0
Instituto Cultural Cúspide del Saber, S.C.	15	5	20	14	5	19	95.0
Instituto Cultural EFHIME, S.C.	72	76	148	72	76	148	100.0
Instituto Cultural el Ateneo de Ocoyoacac	13	21	34	13	21	34	100.0
Instituto Cultural Paideia, S.C.	43	53	96	43	53	96	100.0
Instituto Cultural Panamericano de Toluca, S.C.	15	10	25	15	10	25	100.0
Instituto de Estudios Superiores "Isidro Fabela Alfaro", S.C.	6	5	11	6	5	11	100.0
Instituto Etac Lomas Lindas, A.C.	9	7	16	9	7	16	100.0
Instituto Latino, S.C.	18	25	43	18	25	43	100.0
Instituto Milenium, S.C.	32	35	67	32	35	67	100.0

continúa...

## Nuevo ingreso a primer año de bachillerato en instituciones incorporadas a la UAEM 2007-2008

Institución	Solicitudes para ingresar			Personas inscritas			% de aceptación
	Hombres	Mujeres	Total	Hombres	Mujeres	Total	
Instituto para la Educación Integral del Bachiller, S.C.	42	49	91	42	49	91	100.0
Instituto Regional de Villa Cuauhtémoc "Horacio Zúñiga", A.C.	73	72	145	73	72	145	100.0
Instituto Secundaria y Educación Subprofesional, S.C.	205	212	417	204	211	415	99.5
Instituto Técnico Administrativo y Humanístico de Toluca, A.C.	227	158	385	227	157	384	99.7
Instituto Tenancingo, A.C.	11	14	25	11	13	24	96.0
Instituto Universitario "Alexander von Humboldt"	43	26	69	41	26	67	97.1
Instituto Universitario Auriga, A.C.	32	47	79	32	47	79	100.0
Instituto Universitario de Atlacomulco	26	20	46	23	20	43	93.5
Instituto Universitario del Estado de México, S.C.	59	59	118	59	59	118	100.0
Instituto Universitario del Lago y del Sol	37	31	68	33	26	59	86.8
Instituto Universitario del Tercer Milenio, S.C.	2	14	16	2	12	14	87.5
Instituto Universitario Franco Inglés de México, S.C.	50	48	98	50	48	98	100.0
Instituto Universitario Regional de Tenango del Valle, A.C.	89	63	152	89	63	152	100.0
IUyTEM Instituto Universitario y Tecnológico del Estado de México, S.C.	110	104	214	107	100	207	96.7
Liceo del Valle de Toluca, S.C.	18	19	37	17	19	36	97.3
Preparatoria "Centro Universitario de San Felipe del Progreso", A.C.	95	71	166	95	71	166	100.0
Preparatoria "Ignacio Manuel Altamirano"	65	40	105	65	40	105	100.0
Preparatoria Colegio de la Comunidad de Ciudad Nezahualcóyotl, A.C.	440	610	1 050	440	610	1 050	100.0
Preparatoria de la Unidad Pedagógica Aristos	30	38	68	30	35	65	95.6
Preparatoria Estado de México	163	165	328	157	162	319	97.3
Preparatoria Kioto	4	5	9	4	5	9	100.0
Preparatoria Particular "Argos"	32	42	74	31	42	73	98.6
Preparatoria Particular "Dr. Jorge Jiménez Cantú"	12	14	26	11	14	25	96.2
Preparatoria Regional de Acambay	50	44	94	50	44	94	100.0
Preparatoria Regional de Aculco "Venustiano Carranza"	31	43	74	31	43	74	100.0
Preparatoria Regional de Amatepec	37	39	76	37	39	76	100.0

continúa...

## Nuevo ingreso a primer año de bachillerato en instituciones incorporadas a la UAEM 2007-2008

Institución	Solicitudes para ingresar			Personas inscritas			% de aceptación
	Hombres	Mujeres	Total	Hombres	Mujeres	Total	
Preparatoria Regional de Apaxco	101	107	208	96	103	199	95.7
Preparatoria Regional de Atlacomulco	66	51	117	66	51	117	100.0
Preparatoria Regional de Capulhuac "Josué Mirlo"	108	80	188	108	80	188	100.0
Preparatoria Regional de Chipiltepec	21	19	40	20	19	39	97.5
Preparatoria Regional de Coacalco	84	72	156	84	72	156	100.0
Preparatoria Regional de Ecatepec	91	94	185	88	93	181	97.8
Preparatoria Regional de Huixquilucan, A.C.	168	129	297	158	124	282	94.9
Preparatoria Regional de Ixtapaluca "Gabino Barreda"	188	141	329	178	128	306	93.0
Preparatoria Regional de Ixtapan de la Sal	44	23	67	43	23	66	98.5
Preparatoria Regional de Otumba	23	16	39	23	16	39	100.0
Preparatoria Regional de Santiago Tianguistenco	263	290	553	234	269	503	91.0
Preparatoria Regional de Tejupilco	74	90	164	74	90	164	100.0
Preparatoria Regional de Temascaltepec	23	29	52	23	29	52	100.0
Preparatoria Regional de Teotihuacán	28	15	43	28	14	42	97.7
Preparatoria Regional de Villa del Carbón, A.C.	53	49	102	53	49	102	100.0
Preparatoria Regional de Villa Victoria	57	52	109	57	52	109	100.0
Preparatoria Regional Santiago Tilapa	22	19	41	22	19	41	100.0
Preparatoria Regional Tlalnepantla	90	47	137	90	47	137	100.0
Unidad Cultural Israel, S.C.	24	27	51	24	22	46	90.2
Universidad Isidro Fabela de Toluca, S.C.	47	39	86	47	39	86	100.0
<b>Total / Promedio</b>	<b>5 449</b>	<b>5 215</b>	<b>10 664</b>	<b>5 355</b>	<b>5 132</b>	<b>10 487</b>	<b>98.3</b>

Fuentes: Secretaría de Docencia, UAEM.  
 Secretaría de Planeación y Desarrollo Institucional, UAEM.  
 Estadística 911, inicio de cursos 2007-2008, SE.

## Matrícula de bachillerato en instituciones incorporadas a la UAEM 2007-2008

Institución	Hombres	Mujeres	Alumnos por grado de avance			Total
			1°	2°	3°	
Centro de Bachillerato "José Vasconcelos", S.C.	256	273	282	147	100	529
Centro de Estudios Superiores Atenea Palas, S.C.	66	57	82	41		123
Centro de Estudios Superiores Universitarios, S.C.	388	331	324	207	188	719
Centro de Estudios Universitarios "Horacio Zúñiga"	149	168	184	76	57	317
Centro Educativo "Niños Héroes", A.C.	12	7	10	6	3	19
Centro Educativo y Tecnológico Tolloccan, S.C.	138	120	127	60	71	258
Centro Escolar Anáhuac, S.C.	34	34	26	22	20	68
Centro Universitario "Didaskalos"	40	42	42	21	19	82
Centro Universitario "Quím. José Donaciano Morales"	957	944	995	514	392	1 901
Centro Universitario de Educación Media Superior	47	56	73	17	13	103
Centro Universitario de Valle de Bravo	31	33	64			64
Centro Universitario Mesoamericano	49	58	36	37	34	107
Centro Universitario Siglo XXI, S.C.	585	594	542	346	291	1 179
Colegio "Antonio Plancarte", A.C.	105	78	95	42	46	183
Colegio Cemanqui	21	24	15	17	13	45
Colegio Cultural Cuauhtémoc, S.C.	11	1	12			12
Escuela Montessori, A.C.	22	34	21	19	16	56
Escuela Preparatoria "Instituto Cultural Morelos"	78	78	49	52	55	156
Escuela Preparatoria "José Antonio Alzate y Ramírez"	37	34	37	10	24	71
Escuela Preparatoria Regional de Nextlalpan, A.C.	42	34	34	21	21	76
Escuela Preparatoria Regional de Zumpango, A.C.	117	91	94	58	56	208
Instituto Cenca, S.C.	145	169	136	92	86	314
Instituto Cultural Cúspide del Saber, S.C.	35	21	20	17	19	56
Instituto Cultural EFHIME, S.C.	128	134	156	106		262
Instituto Cultural el Ateneo de Ocoyoacac	31	39	35	16	19	70
Instituto Cultural Paideia, S.C.	111	132	96	71	76	243
Instituto Cultural Panamericano de Toluca, S.C.	41	36	26	19	32	77
Instituto de Estudios Superiores "Isidro Fabela Alfaro", S.C.	14	15	11	6	12	29
Instituto Etac Lomas Lindas, A.C.	28	25	16	16	21	53
Instituto Latino, S.C.	34	37	43	14	14	71
Instituto Milenium, S.C.	57	72	68	34	27	129
Instituto para la Educación Integral del Bachiller, S.C.	107	122	95	63	71	229
Instituto Regional de Villa Cuauhtémoc "Horacio Zúñiga", A.C.	191	184	161	105	109	375
Instituto Secundaria y Educación Subprofesional, S.C.	465	448	441	261	211	913

continúa...

## Matrícula de bachillerato en instituciones incorporadas a la UAEM 2007-2008

Institución	Hombres	Mujeres	Alumnos por grado de avance			Total
			1°	2°	3°	
Instituto Técnico Administrativo y Humanístico de Toluca, A.C.	495	376	417	249	205	871
Instituto Tenancingo, A.C.	19	24	24	12	7	43
Instituto Universitario "Alexander von Humboldt"	85	87	69	50	53	172
Instituto Universitario Auriga, A.C.	82	109	87	64	40	191
Instituto Universitario de Atlacomulco	33	45	44	34		78
Instituto Universitario del Estado de México, S.C.	124	156	118	73	89	280
Instituto Universitario del Lago y del Sol	94	77	62	73	36	171
Instituto Universitario del Tercer Milenio, S.C.	18	34	16	15	21	52
Instituto Universitario Franco Inglés de México, S.C.	92	99	99	47	45	191
Instituto Universitario Regional de Tenango del Valle, A.C.	194	177	152	122	97	371
IUyTEM Instituto Universitario y Tecnológico del Estado de México, S.C.	181	161	213	90	39	342
Liceo del Valle de Toluca, S.C.	48	35	36	24	23	83
Preparatoria "Centro Universitario de San Felipe del Progreso", A.C.	206	206	176	123	113	412
Preparatoria "Ignacio Manuel Altamirano"	140	99	112	70	57	239
Preparatoria Colegio de la Comunidad de Ciudad Nezahualcóyotl, A.C.	871	1 017	1 075	444	369	1 888
Preparatoria de la Unidad Pedagógica Aristos	70	68	68	32	38	138
Preparatoria Estado de México	382	374	340	229	187	756
Preparatoria Kioto	6	5	9	1	1	11
Preparatoria Particular "Argos"	107	131	74	77	87	238
Preparatoria Particular "Dr. Jorge Jiménez Cantú"	27	32	25	22	12	59
Preparatoria Regional de Acambay	127	134	94	105	62	261
Preparatoria Regional de Aculco "Venustiano Carranza"	90	118	76	77	55	208
Preparatoria Regional de Amatepec	100	112	77	74	61	212
Preparatoria Regional de Apaxco	232	282	205	159	150	514
Preparatoria Regional de Atlacomulco	182	149	128	104	99	331
Preparatoria Regional de Capulhuac "Josué Mirlo"	266	251	188	195	134	517
Preparatoria Regional de Chipiltepec	48	40	40	30	18	88
Preparatoria Regional de Coacalco	147	151	156	69	73	298
Preparatoria Regional de Ecatepec	176	204	197	95	88	380
Preparatoria Regional de Huixquilucan, A.C.	277	240	293	140	84	517
Preparatoria Regional de Ixtapaluca "Gabino Barreda"	265	225	308	136	46	490
Preparatoria Regional de Ixtapan de la Sal	93	69	69	48	45	162
Preparatoria Regional de Otumba	47	42	39	21	29	89

continúa...

## Matrícula de bachillerato en instituciones incorporadas a la UAEM 2007-2008

Institución	Hombres	Mujeres	Alumnos por grado de avance			Total
			1°	2°	3°	
Preparatoria Regional de Santiago Tianguistenco	541	526	517	302	248	1 067
Preparatoria Regional de Tejupilco	177	231	170	120	118	408
Preparatoria Regional de Temascaltepec	73	79	59	50	43	152
Preparatoria Regional de Teotihuacán	54	39	43	26	24	93
Preparatoria Regional de Villa del Carbón, A.C.	102	128	105	74	51	230
Preparatoria Regional de Villa Victoria	155	126	115	89	77	281
Preparatoria Regional Santiago Tilapa	72	55	44	53	30	127
Preparatoria Regional Tlalnepantla	191	163	148	116	90	354
Unidad Cultural Israel, S.C.	46	39	46	22	17	85
Universidad Isidro Fabela de Toluca, S.C.	95	98	87	52	54	193
<b>Total</b>	<b>11 402</b>	<b>11 338</b>	<b>10 868</b>	<b>6 541</b>	<b>5 331</b>	<b>22 740</b>

Fuentes: Secretaría de Docencia, UAEM.  
 Secretaría de Planeación y Desarrollo Institucional, UAEM.  
 Estadística 911, inicio de cursos 2007-2008, SE.

## Eficiencia terminal e índice de deserción de bachillerato en instituciones incorporadas a la UAEM 2006-2007

Institución	Eficiencia terminal		Índice de deserción
	Cohorte	Global	
Centro de Bachillerato "José Vasconcelos", S.C.	48.9	65.3	14.9
Centro de Estudios Universitarios "Horacio Zúñiga"	43.1	43.1	34.4
Centro de Estudios Superiores Universitarios, S.C.	47.6	47.6	24.1
Centro Educativo "Niños Héroes", A.C.	42.9	42.9	16.7
Centro Educativo y Tecnológico Tollocan, S.C.	62.5	62.5	18.0
Centro Escolar Anáhuac, S.C.	52.9	52.9	25.6
Centro Universitario "Didaskalos"	35.9	35.9	21.0
Centro Universitario "Quím. José Donaciano Morales"	52.0	58.7	23.0
Centro Universitario de Educación Media Superior			63.9
Centro Universitario Mesoamericano	45.5	45.5	23.1
Centro Universitario Siglo XXI, S.C.	42.9	54.6	23.7
Colegio "Antonio Plancarte", A.C.	68.0	68.0	12.4
Colegio Cemanqui	50.0	50.0	10.6
Escuela Preparatoria "Instituto Cultural Morelos"	39.7	68.4	18.4
Escuela Preparatoria "José Antonio Alzate y Ramírez"	62.2	62.2	18.6
Escuela Preparatoria Regional de Nextlalpan, A.C.	39.3	39.3	27.8
Escuela Preparatoria Regional de Zumpango, A.C.	51.0	51.0	22.0
Instituto Cenca, S.C.	88.4	88.4	9.0
Instituto Cultural el Ateneo de Ocoyoacac	46.9	46.9	26.1
Instituto Cultural Paideia, S.C.	85.7	90.5	6.9
Instituto Cultural Panamericano de Toluca, S.C.	35.2	38.9	24.0
Instituto de Estudios Superiores "Isidro Fabela Alfaro", S.C.	65.0	65.0	26.2
Instituto Etac Lomas Lindas, A.C.	42.9	42.9	24.6
Instituto Latino, S.C.	57.6	78.8	16.9
Instituto Milenium, S.C.	45.2	45.2	22.4

continúa...



## Eficiencia terminal e índice de deserción de bachillerato en instituciones incorporadas a la UAEM 2006-2007

Institución	Eficiencia terminal		Índice de deserción
	Cohorte	Global	
Instituto para la Educación Integral del Bachiller, S.C.	83.0	83.0	10.2
Instituto Regional de Villa Cuauhtémoc "Horacio Zúñiga", A.C.	32.5	50.0	24.2
Instituto Secundaria y Educación Subprofesional, S.C.	34.4	43.5	18.9
Instituto Técnico Administrativo y Humanístico de Toluca, A.C.	51.1	51.1	24.2
Instituto Tenancingo, A.C.	63.6	63.6	13.0
Instituto Universitario "Alexander von Humboldt"	83.0	83.0	8.7
Instituto Universitario Auriga, A.C.	43.9	43.9	29.9
Instituto Universitario del Estado de México, S.C.	65.4	73.2	16.5
Instituto Universitario del Lago y del Sol	45.3	45.3	22.8
Instituto Universitario del Tercer Milenio, S.C.	32.7	32.7	16.7
Instituto Universitario Franco Inglés de México, S.C.	50.0	50.0	11.2
Instituto Universitario Regional de Tenango del Valle, A.C.	47.7	47.7	33.1
Liceo del Valle de Toluca, S.C.	100.0	125.0	8.8
Preparatoria "Centro Universitario de San Felipe del Progreso", A.C.	57.7	57.7	20.5
Preparatoria "Ignacio Manuel Altamirano"	48.5	63.6	11.1
Preparatoria Colegio de la Comunidad de Ciudad Nezahualcóyotl, A.C.	41.5	42.6	39.1
Preparatoria de la Unidad Pedagógica Aristos	76.7	76.7	1.0
Preparatoria Estado de México	45.3	45.3	23.9
Preparatoria Kioto	50.0	50.0	57.1
Preparatoria Particular "Argos"	85.7	85.7	8.8
Preparatoria Particular "Dr. Jorge Jiménez Cantú"	44.4	44.4	26.5
Preparatoria Regional de Acambay	72.3	72.3	13.3
Preparatoria Regional de Aculco "Venustiano Carranza"	58.8	58.8	24.5
Preparatoria Regional de Amatepec	70.5	70.5	10.6
Preparatoria Regional de Apaxco	61.0	61.7	15.0
Preparatoria Regional de Atlacomulco	32.7	45.6	21.3
Preparatoria Regional de Capulhuac "Josué Mirlo"	44.5	51.7	17.2
Preparatoria Regional de Chipiltepec	81.3	81.3	16.7

continúa...

## Eficiencia terminal e índice de deserción de bachillerato en instituciones incorporadas a la UAEM 2006-2007

Institución	Eficiencia terminal		Índice de deserción
	Cohorte	Global	
Preparatoria Regional de Coacalco	39.7	39.7	31.3
Preparatoria Regional de Ecatepec	20.5	40.9	36.8
Preparatoria Regional de Huixquilucan, A.C.	34.3	39.7	32.3
Preparatoria Regional de Ixtapaluca "Gabino Barreda"	24.4	43.0	20.4
Preparatoria Regional de Ixtapan de la Sal	52.6	52.6	15.4
Preparatoria Regional de Otumba	42.5	42.5	30.9
Preparatoria Regional de Santiago Tianguistenco	56.8	56.8	22.4
Preparatoria Regional de Tejupilco	63.8	63.8	16.6
Preparatoria Regional de Temascaltepec	33.9	33.9	27.3
Preparatoria Regional de Teotihuacán	36.8	36.8	23.2
Preparatoria Regional de Villa del Carbón, A.C.	52.4	52.4	19.7
Preparatoria Regional de Villa Victoria	53.8	53.8	12.8
Preparatoria Regional Santiago Tilapa	60.0	60.0	11.9
Preparatoria Regional Tlalnepantla	46.2	46.2	17.1
Unidad Cultural Israel, S.C.	42.9	44.9	43.4
Universidad Isidro Fabela de Toluca, S.C.	68.1	73.6	20.8
<b>Promedio</b>	<b>54.6</b>	<b>61.1</b>	<b>15.9</b>

Nota: cuando el índice de deserción es negativo indica que hay mayor captación que deserción.

Fuente: Secretaría de Planeación y Desarrollo Institucional, UAEM.

## Reprobados, regularizados e índice de regularización de bachillerato en instituciones incorporadas a la UAEM 2006-2007

Nombre de la institución	Reprobados			Regularizados			Índice de regularización		
	Hombres	Mujeres	Total	Hombres	Mujeres	Total	Hombres	Mujeres	Total
Centro de Bachillerato "José Vasconcelos", S.C.	120	91	211	77	64	141	64.2	70.3	66.8
Centro de Estudios Superiores Atenea Palas, S.C.	15	15	30	10	10	20	66.7	66.7	66.7
Centro de Estudios Superiores Universitarios, S.C.	230	241	471	107	61	168	46.5	25.3	35.7
Centro de Estudios Universitarios "Horacio Zúñiga"	9	5	14	9	5	14	100.0	100.0	100.0
Centro Educativo y Tecnológico Toluca, S.C.	63	46	109	56	40	96	88.9	87.0	88.1
Centro Escolar Anáhuac, S.C.	18	14	32	12	12	24	66.7	85.7	75.0
Centro Universitario "Didaskalos"	1	1	2	1	1	2	100.0	100.0	100.0
Centro Universitario "Quím. José Donaciano Morales"	434	337	771	205	160	365	47.2	47.5	47.3
Centro Universitario de Educación Media Superior	15	15	30	9	6	15	60.0	40.0	50.0
Centro Universitario Mesoamericano	34	32	66	18	17	35	52.9	53.1	53.0
Centro Universitario Siglo XXI, S.C.	282	221	503	183	145	328	64.9	65.6	65.2
Colegio "Antonio Plancarte", A.C.	29	16	45	27	16	43	93.1	100.0	95.6
Colegio Cemanqui	15	9	24	12	9	21	80.0	100.0	87.5
Escuela Montessori, A.C.	11	8	19	10	7	17	90.9	87.5	89.5
Escuela Preparatoria "Instituto Cultural Morelos"	78	40	118	49	24	73	62.8	60.0	61.9
Escuela Preparatoria "José Antonio Alzate y Ramírez"	14	11	25	14	11	25	100.0	100.0	100.0
Escuela Preparatoria Regional de Nextlalpan, A.C.	25	11	36	20	8	28	80.0	72.7	77.8
Escuela Preparatoria Regional de Zumpango, A.C.	43	45	88	31	33	64	72.1	73.3	72.7
Instituto Cenca, S.C.	6	2	8	6	2	8	100.0	100.0	100.0
Instituto Cultural Cúspide del Saber, S.C.	15	12	27	3	12	15	20.0	100.0	55.6
Instituto Cultural EFHIME, S.C.	36	20	56	33	18	51	91.7	90.0	91.1
Instituto Cultural el Ateneo de Ocoyoacac	16	12	28	14	11	25	87.5	91.7	89.3
Instituto Cultural Paideia, S.C.	73	67	140	68	64	132	93.2	95.5	94.3
Instituto Cultural Panamericano de Toluca, S.C.	25	21	46	24	20	44	96.0	95.2	95.7
Instituto de Estudios Superiores "Isidro Fabela Alfaro", S.C.	12	3	15	4	3	7	33.3	100.0	46.7
Instituto Etac Lomas Lindas, A.C.	11	10	21	9	10	19	81.8	100.0	90.5
Instituto Latino, S.C.	10	5	15	10	5	15	100.0	100.0	100.0
Instituto Milenium, S.C.	38	31	69	19	23	42	50.0	74.2	60.9

continúa...

## Reprobados, regularizados e índice de regularización de bachillerato en instituciones incorporadas a la UAEM 2006-2007

Nombre de la institución	Reprobados			Regularizados			Índice de regularización		
	Hombres	Mujeres	Total	Hombres	Mujeres	Total	Hombres	Mujeres	Total
Instituto para la Educación Integral del Bachiller, S.C.	52	33	85	41	27	68	78.8	81.8	80.0
Instituto Regional de Villa Cuauhtémoc "Horacio Zúñiga", A.C.	77	43	120	44	20	64	57.1	46.5	53.3
Instituto Secundaria y Educación Subprofesional, S.C.	153	74	227	135	60	195	88.2	81.1	85.9
Instituto Técnico Administrativo y Humanístico de Toluca, A.C.	172	117	289	112	78	190	65.1	66.7	65.7
Instituto Tenancingo, A.C.	5	2	7	5	2	7	100.0	100.0	100.0
Instituto Universitario "Alexander von Humboldt"	53	37	90	30	27	57	56.6	73.0	63.3
Instituto Universitario Auriga, A.C.	33	45	78	20	30	50	60.6	66.7	64.1
Instituto Universitario de Atlacomulco	7	13	20	4	11	15	57.1	84.6	75.0
Instituto Universitario del Estado de México, S.C.	50	54	104	32	31	63	64.0	57.4	60.6
Instituto Universitario del Lago y del Sol	6	5	11	3	1	4	50.0	20.0	36.4
Instituto Universitario del Tercer Milenio, S.C.	12	18	30	3	8	11	25.0	44.4	36.7
Instituto Universitario Franco Inglés de México, S.C.	25	25	50	19	20	39	76.0	80.0	78.0
Instituto Universitario Regional de Tenango del Valle, A.C.	119	102	221	18	28	46	15.1	27.5	20.8
IUyTEM Instituto Universitario y Tecnológico del Estado de México, S.C.	67	28	95	39	19	58	58.2	67.9	61.1
Liceo del Valle de Toluca, S.C.	15	5	20	12	5	17	80.0	100.0	85.0
Preparatoria "Centro Universitario de San Felipe del Progreso", A.C.	102	102	204	57	66	123	55.9	64.7	60.3
Preparatoria "Ignacio Manuel Altamirano"	49	40	89	42	36	78	85.7	90.0	87.6
Preparatoria Colegio de la Comunidad de Ciudad Nezahualcóyotl, A.C.	30	33	63	30	33	63	100.0	100.0	100.0
Preparatoria de la Unidad Pedagógica Aristos	20	6	26	11	3	14	55.0	50.0	53.8
Preparatoria Estado de México	209	163	372	168	135	303	80.4	82.8	81.5
Preparatoria Particular "Argos"	39	22	61	34	17	51	87.2	77.3	83.6
Preparatoria Particular "Dr. Jorge Jiménez Cantú"	25	19	44	16	13	29	64.0	68.4	65.9
Preparatoria Regional de Acambay	29	27	56	27	26	53	93.1	96.3	94.6
Preparatoria Regional de Acapulco "Venustiano Carranza"	60	53	113	48	44	92	80.0	83.0	81.4
Preparatoria Regional de Amatepec	57	39	96	54	36	90	94.7	92.3	93.8
Preparatoria Regional de Apaxco	90	81	171	76	71	147	84.4	87.7	86.0
Preparatoria Regional de Atlacomulco	106	83	189	65	58	123	61.3	69.9	65.1
Preparatoria Regional de Capulhuac "Josué Mirlo"	162	126	288	132	95	227	81.5	75.4	78.8
Preparatoria Regional de Chihiltepec	18	8	26	16	7	23	88.9	87.5	88.5

continúa...

## Reprobados, regularizados e índice de regularización de bachillerato en instituciones incorporadas a la UAEM 2006-2007

Nombre de la institución	Reprobados			Regularizados			Índice de regularización		
	Hombres	Mujeres	Total	Hombres	Mujeres	Total	Hombres	Mujeres	Total
Preparatoria Regional de Coacalco	14	19	33	13	17	30	92.9	89.5	90.9
Preparatoria Regional de Ecatepec	115	122	237	60	68	128	52.2	55.7	54.0
Preparatoria Regional de Huixquilucan, A.C.	136	91	227	91	73	164	66.9	80.2	72.2
Preparatoria Regional de Ixtapaluca "Gabino Barreda"	112	94	206	76	75	151	67.9	79.8	73.3
Preparatoria Regional de Ixtapan de la Sal	58	38	96	36	22	58	62.1	57.9	60.4
Preparatoria Regional de Otumba	18	14	32	10	7	17	55.6	50.0	53.1
Preparatoria Regional de Santiago Tlanguistenco	213	165	378	168	153	321	78.9	92.7	84.9
Preparatoria Regional de Tejupilco	81	82	163	67	69	136	82.7	84.1	83.4
Preparatoria Regional de Temascaltepec	45	40	85	36	35	71	80.0	87.5	83.5
Preparatoria Regional de Teotihuacán	21	12	33	9	4	13	42.9	33.3	39.4
Preparatoria Regional de Villa del Carbón, A.C.	35	26	61	19	25	44	54.3	96.2	72.1
Preparatoria Regional de Villa Victoria	75	51	126	64	46	110	85.3	90.2	87.3
Preparatoria Regional Santiago Tilapa	2	1	3						
Unidad Cultural Israel, S.C.	25	22	47	17	10	27	68.0	45.5	57.4
Universidad Isidro Fabela de Toluca, S.C.	39	40	79	35	39	74	89.7	97.5	93.7
<b>Total / Promedio</b>	<b>4 509</b>	<b>3 561</b>	<b>8 070</b>	<b>3 034</b>	<b>2 447</b>	<b>5 481</b>	<b>67.3</b>	<b>68.7</b>	<b>67.9</b>

Fuente: Secretaría de Planeación y Desarrollo Institucional, UAEM.

## Nuevo ingreso a primer año, matrícula, egresados y titulados de licenciatura en instituciones incorporadas a la UAEM 2007-2008

Institución / Programa educativo	Solicitudes para ingresar	Personas inscritas	Índice de aceptación	Matrícula			Egresados	Titulados	Índice de titulación
				Hombres	Mujeres	Total			
<b>Campus Universitario Siglo XXI, S.C.</b>	<b>403</b>	<b>382</b>	<b>94.8</b>	<b>462</b>	<b>741</b>	<b>1 203</b>	<b>189</b>	<b>88</b>	<b>46.6</b>
Licenciado en Administración	37	37	100.0	59	55	114	23	12	52.2
Licenciado en Comunicación	59	48	81.4	84	153	237	76	24	31.6
Licenciado en Contaduría	23	21	91.3	25	28	53	9	10	111.1
Licenciado en Derecho	81	81	100.0	127	131	258	46	24	52.2
Licenciado en Economía	10	10	100.0	13	8	21			
Licenciado en Informática Administrativa	18	18	100.0	35	33	68	15	9	60.0
Licenciado en Nutrición	83	78	94.0	18	60	78			
Licenciado en Psicología	43	43	100.0	33	191	224			
Licenciado en Relaciones Económicas Internacionales	49	46	93.9	68	82	150	20	9	45.0
<b>Centro de Estudios Superiores Atenea Palas, S.C.</b>	<b>9</b>	<b>9</b>	<b>100.0</b>	<b>2</b>	<b>7</b>	<b>9</b>			
Licenciado en Administración	4	4	100.0	2	2	4			
Licenciado en Contaduría	5	5	100.0		5	5			
<b>Centro de Estudios Superiores Universitarios, S.C.</b>	<b>154</b>	<b>154</b>	<b>100.0</b>	<b>414</b>	<b>366</b>	<b>780</b>	<b>267</b>	<b>104</b>	<b>39.0</b>
Ingeniero en Computación	23	23	100.0	83	32	115	41	10	24.4
Licenciado en Administración	30	30	100.0	60	59	119	34	16	47.1
Licenciado en Contaduría	21	21	100.0	48	67	115	39	33	84.6
Licenciado en Derecho	61	61	100.0	176	168	344	115	35	30.4
Licenciado en Informática Administrativa	19	19	100.0	47	40	87	38	10	26.3
<b>Centro de Estudios Universitarios "Horacio Zúñiga"</b>	<b>126</b>	<b>124</b>	<b>98.4</b>	<b>237</b>	<b>293</b>	<b>530</b>	<b>67</b>	<b>33</b>	<b>49.3</b>
Licenciado en Administración	20	20	100.0	48	66	114	22	7	31.8
Licenciado en Contaduría	18	16	88.9	39	52	91	12	3	25.0
Licenciado en Derecho	66	66	100.0	106	147	253	19	17	89.5
Licenciado en Informática Administrativa	22	22	100.0	44	28	72	14	6	42.9

continúa...

## Nuevo ingreso a primer año, matrícula, egresados y titulados de licenciatura en instituciones incorporadas a la UAEM 2007-2008

Institución / Programa educativo	Solicitudes para ingresar	Personas inscritas	Índice de aceptación	Matrícula			Egresados	Titulados	Índice de titulación
				Hombres	Mujeres	Total			
<b>Centro Universitario "Didaskalos"</b>	<b>28</b>	<b>26</b>	<b>92.9</b>	<b>145</b>	<b>235</b>	<b>380</b>	<b>130</b>	<b>27</b>	<b>20.8</b>
Licenciado en Administración	7	7	100.0	35	60	95	35	7	20.0
Licenciado en Contaduría				20	40	60	22	1	4.5
Licenciado en Derecho	21	19	90.5	90	135	225	73	19	26.0
<b>Centro Universitario de Ixtlahuaca, A.C.</b>	<b>2 033</b>	<b>1 990</b>	<b>97.9</b>	<b>2 568</b>	<b>3 491</b>	<b>6 059</b>	<b>606</b>	<b>222</b>	<b>36.6</b>
Ingeniero en Computación	187	181	96.8	488	187	675	82	10	12.2
Licenciado en Administración	281	280	99.6	464	523	987	126	42	33.3
Licenciado en Comunicación	205	201	98.0	95	218	313			
Licenciado en Contaduría	157	157	100.0	323	440	763	101	45	44.6
Licenciado en Derecho	458	447	97.6	779	858	1 637	152	79	52.0
Licenciado en Diseño Gráfico	181	173	95.6	158	94	252			
Licenciado en Gastronomía	213	212	99.5	84	128	212			
Licenciado en Psicología	351	339	96.6	177	1 043	1 220	145	46	31.7
<b>Centro Universitario Tenango del Valle, A.C.</b>	<b>33</b>	<b>32</b>	<b>97.0</b>	<b>186</b>	<b>192</b>	<b>378</b>	<b>88</b>	<b>23</b>	<b>26.1</b>
Ingeniero en Computación				27	17	44	6		
Licenciado en Administración				31	31	62	16	3	18.8
Licenciado en Contaduría				29	18	47	17	7	41.2
Licenciado en Derecho	33	32	97.0	93	118	211	44	13	29.5
Licenciado en Informática Administrativa				6	8	14	5		
<b>Instituto Universitario de Atlacomulco</b>					<b>6</b>	<b>6</b>			
Licenciado en Informática Administrativa					6	6			
<b>Instituto Universitario del Estado de México, S.C.</b>	<b>136</b>	<b>136</b>	<b>100.0</b>	<b>473</b>	<b>446</b>	<b>919</b>	<b>244</b>	<b>139</b>	<b>57.0</b>
Arquitecto	49	49	100.0	140	50	190	24	8	33.3
Licenciado en Administración				95	105	200	59	36	61.0
Licenciado en Contaduría				28	36	64	30	17	56.7
Licenciado en Derecho	57	57	100.0	140	170	310	59	48	81.4
Licenciado en Diseño Gráfico	30	30	100.0	60	78	138	47	10	21.3
Licenciado en Informática Administrativa				10	7	17	25	20	80.0
<b>Instituto Universitario del Lago y del Sol</b>	<b>71</b>	<b>60</b>	<b>84.5</b>	<b>85</b>	<b>131</b>	<b>216</b>	<b>27</b>	<b>12</b>	<b>44.4</b>
Licenciado en Contaduría	20	16	80.0	18	43	61	11	2	18.2
Licenciado en Derecho	51	44	86.3	67	88	155	16	10	62.5

continúa...

## Nuevo ingreso a primer año, matrícula, egresados y titulados de licenciatura en instituciones incorporadas a la UAEM 2007-2008

Institución / Programa educativo	Solicitudes para ingresar	Personas inscritas	Índice de aceptación	Matrícula			Egresados	Titulados	Índice de titulación
				Hombres	Mujeres	Total			
<b>Instituto Universitario Franco Inglés de México, S.C.</b>	<b>145</b>	<b>145</b>	<b>100.0</b>	<b>175</b>	<b>368</b>	<b>543</b>	<b>63</b>	<b>29</b>	<b>46.0</b>
Cirujano Dentista	80	80	100.0	88	212	300	30	22	73.3
Licenciado en Contaduría	11	11	100.0	22	30	52	4	3	75.0
Licenciado en Derecho	13	13	100.0	30	58	88	11	4	36.4
Licenciado en Lengua Inglesa	41	41	100.0	35	68	103	18		
<b>Universidad Isidro Fabela de Toluca, S.C.</b>	<b>31</b>	<b>28</b>	<b>90.3</b>	<b>42</b>	<b>68</b>	<b>110</b>	<b>21</b>	<b>54</b>	<b>257.1</b>
Ingeniero en Computación				2	3	5	2	3	150.0
Licenciado en Administración				3	7	10	6	12	200.0
Licenciado en Contaduría	6	5	83.3	4	7	11	3	11	366.7
Licenciado en Derecho	20	18	90.0	29	40	69	10	26	260.0
Licenciado en Informática Administrativa				1	2	3		1	
Licenciado en Psicología	5	5	100.0	3	9	12		1	
<b>Universidad Mexiquense, S.C.</b>	<b>95</b>	<b>89</b>	<b>93.7</b>	<b>126</b>	<b>178</b>	<b>304</b>			
Licenciado en Administración	15	14	93.3	24	42	66			
Licenciado en Contaduría	10	9	90.0	17	28	45			
Licenciado en Informática Administrativa	9	9	100.0	35	15	50			
Licenciado en Psicología	33	30	90.9	7	26	33			
Licenciado en Relaciones Económicas Internacionales	28	27	96.4	43	67	110			
<b>Total / Promedio</b>	<b>3 264</b>	<b>3 175</b>	<b>97.3</b>	<b>4 915</b>	<b>6 522</b>	<b>11 437</b>	<b>1 702</b>	<b>731</b>	<b>42.9</b>

Fuentes: Secretaría de Docencia, UAEM.  
Secretaría de Planeación y Desarrollo Institucional, UAEM.  
Estadística 911, inicio de cursos 2007-2008, SE.



## **Eficiencia terminal e índice de deserción de licenciatura en instituciones incorporadas a la UAEM 2006-2007**

Institución / Programa educativo	Eficiencia terminal		Índice de deserción
	Por cohorte	Global	
<b>Campus Universitario Siglo XXI, S.C.</b>	<b>48.5</b>	<b>50.6</b>	<b>6.7</b>
Licenciado en Administración	45.1	45.1	9.9
Licenciado en Comunicación	56.3	63.9	
Licenciado en Contaduría	33.3	33.3	2.4
Licenciado en Derecho	51.7	51.7	11.2
Licenciado en Economía			38.9
Licenciado en Informática Administrativa	51.7	51.7	
Licenciado en Psicología	73.2	74.6	5.3
Licenciado en Relaciones Económicas Internacionales	21.7	21.7	11.4
<b>Centro de Estudios Superiores Universitarios, S.C.</b>	<b>36.4</b>	<b>40.2</b>	<b>6.7</b>
Ingeniero en Computación	16.9	23.8	9.5
Licenciado en Administración	42.0	42.0	18.5
Licenciado en Contaduría	51.3	51.3	-3.1
Licenciado en Derecho	41.7	46.6	6.6
Licenciado en Informática Administrativa	41.6	42.7	-1.9
<b>Centro de Estudios Universitarios "Horacio Zúñiga"</b>	<b>41.5</b>	<b>47.2</b>	<b>14.2</b>
Licenciado en Administración	52.9	64.7	14.1
Licenciado en Contaduría	36.0	48.0	9.4
Licenciado en Derecho	35.8	35.8	17.3
Licenciado en Informática Administrativa	43.3	46.7	9.9
<b>Centro Universitario "Didaskalos"</b>	<b>46.1</b>	<b>46.1</b>	<b>6.2</b>
Licenciado en Administración	40.2	40.2	-0.8
Licenciado en Contaduría	44.9	44.9	1.2
Licenciado en Derecho	50.0	50.0	10.3

continúa...

## Eficiencia terminal e índice de deserción de licenciatura en instituciones incorporadas a la UAEM 2006-2007

Institución / Programa educativo	Eficiencia terminal		Índice de deserción
	Por cohorte	Global	
<b>Centro Universitario de Ixtlahuaca, A.C.</b>	<b>40.1</b>	<b>44.1</b>	<b>14.0</b>
Ingeniero en Computación	15.9	29.0	21.2
Licenciado en Administración	61.2	61.2	11.1
Licenciado en Contaduría	56.7	56.7	8.4
Licenciado en Derecho	34.7	34.7	14.0
Licenciado en Psicología	47.4	53.7	15.3
<b>Centro Universitario Tenango del Valle, A.C.</b>	<b>44.4</b>	<b>46.6</b>	<b>21.9</b>
Ingeniero en Computación	10.7	21.4	39.0
Licenciado en Administración	55.2	55.2	22.8
Licenciado en Contaduría	55.2	58.6	22.0
Licenciado en Derecho	48.4	48.4	17.4
Licenciado en Informática Administrativa	41.7	41.7	9.5
<b>Instituto Universitario del Estado de México, S.C.</b>	<b>46.7</b>	<b>46.7</b>	<b>6.3</b>
Arquitecto	32.4	32.4	21.1
Licenciado en Administración	50.9	50.9	5.5
Licenciado en Contaduría	53.6	53.6	6.9
Licenciado en Derecho	46.8	46.8	-5.4
Licenciado en Diseño Gráfico	46.1	46.1	10.4
Licenciado en Informática Administrativa	52.1	52.1	2.3
<b>Instituto Universitario del Lago y del Sol</b>	<b>49.1</b>	<b>49.1</b>	<b>21.8</b>
Licenciado en Contaduría	55.0	55.0	12.5
Licenciado en Derecho	45.7	45.7	25.3
<b>Instituto Universitario Franco Inglés de México, S.C.</b>	<b>38.8</b>	<b>45.3</b>	<b>18.4</b>
Cirujano Dentista	35.4	36.6	21.6
Licenciado en Contaduría	60.0	80.0	11.8
Licenciado en Derecho	42.9	52.4	15.7
Licenciado en Lengua Inglesa	41.9	58.1	14.0

continúa...

### Eficiencia terminal e índice de deserción de licenciatura en instituciones incorporadas a la UAEM 2006-2007

Institución / Programa educativo	Eficiencia terminal		Índice de deserción
	Por cohorte	Global	
<b>Universidad Isidro Fabela de Toluca, S.C.</b>	<b>36.2</b>	<b>36.2</b>	<b>11.9</b>
Ingeniero en Computación	14.3	14.3	-16.7
Licenciado en Administración	40.0	40.0	5.9
Licenciado en Contaduría	30.0	30.0	18.2
Licenciado en Derecho	52.6	52.6	15.3
<b>Universidad Mexiquense, S.C.</b>	<b>35.6</b>	<b>35.6</b>	<b>26.4</b>
Licenciado en Administración	35.2	35.2	40.9
Licenciado en Contaduría	44.0	44.0	28.0
Licenciado en Informática Administrativa	30.8	30.8	28.1
Licenciado en Relaciones Económicas Internacionales			10.8
<b>Promedio</b>	<b>41.9</b>	<b>44.7</b>	<b>12.6</b>

Nota: cuando el índice de deserción es negativo indica que hay mayor captación que deserción.

Fuente: Secretaría de Planeación y Desarrollo Institucional, UAEM.

## Programa Institucional de Tutoría Académica 2007

Espacio académico	Tutores						Alumnos que reciben tutoría	Matrícula	% de alumnos en tutoría	Alumnos en el Proinsta por tutor
	Tiempo completo (TC)	Medio tiempo (MT)	Asignatura	Técnico académico TC	Técnico académico MT	Total				
<b>Plantel de la Escuela Preparatoria</b>	<b>75</b>	<b>18</b>	<b>213</b>	<b>5</b>		<b>311</b>	<b>13 882</b>	<b>15 293</b>	<b>90.8</b>	<b>45</b>
Cuahtémoc	5	5	47			57	1 702	2 278	74.7	30
Dr. Ángel Ma. Garibay Kintana	18	3	40			61	1 618	1 714	94.4	27
Dr. Pablo González Casanova	6	5	23	2		36	930	951	97.8	26
Ignacio Ramírez Calzada	13		10			23	1 760	1 891	93.1	77
Lic. Adolfo López Mateos	14	3	26			43	2 463	2 784	88.5	57
Nezahualcóyotl	1		21			22	2 108	2 182	96.6	96
Sor Juana Inés de la Cruz	10	1	16			27	1 140	1 190	95.8	42
Texcoco	8	1	30	3		42	2 161	2 245	96.3	51
Bachillerato a distancia								58		
<b>Organismo académico</b>	<b>596</b>	<b>56</b>	<b>488</b>	<b>26</b>	<b>124</b>	<b>1 290</b>	<b>15 186</b>	<b>19 096</b>	<b>79.5</b>	<b>12</b>
Escuela de Artes	8	2	12	1		23	139	139	100.0	6
Facultad de Antropología	8	3	24			35	286	286	100.0	8
Facultad de Arquitectura y Diseño	23	9	124	4		160	1 227	1 263	97.1	8
Facultad de Ciencias	47	6	9			62	551	551	100.0	9
Facultad de Ciencias Agrícolas	28	3	2			33	335	483	69.4	10
Facultad de Ciencias de la Conducta	39	1	13	3		56	1 198	1 429	83.8	21
Facultad de Ciencias Políticas y Administración Pública	47		3	1		51	737	741	99.5	14
Facultad de Contaduría y Administración	16	1	41	1		59	1 808	2 054	88.0	31
Facultad de Derecho	11	5	57	1	74	148	982	1 445	68.0	7
Facultad de Economía	37		12			49	627	986	63.6	13
Facultad de Enfermería y Obstetricia	17		12	3		32	972	972	100.0	30
Facultad de Geografía	20	1	4	3		28	452	452	100.0	16
Facultad de Humanidades	53	5	36	1		95	731	866	84.4	8
Facultad de Ingeniería	36	2	24			62	1 244	1 909	65.2	20

continúa...

## Programa Institucional de Tutoría Académica 2007

Espacio académico	Tutores						Alumnos que reciben tutoría	Matrícula	% de alumnos en tutoría	Alumnos en el Proinsa por tutor
	Tiempo completo (TC)	Medio tiempo (MT)	Asignatura	Técnico académico TC	Técnico académico MT	Total				
Facultad de Lenguas	17		33			50	147	582	25.3	3
Facultad de Medicina	31	5	22			58	687	1 230	55.9	12
Facultad de Medicina Veterinaria y Zootecnia	22	1	18			41	570	638	89.3	14
Facultad de Odontología	18	5	3			26	590	590	100.0	23
Facultad de Planeación Urbana y Regional	59	2	4	1		66	541	541	100.0	8
Facultad de Química	16	5	25	4	50	100	792	978	81.0	8
Facultad de Turismo	43		10	3		56	570	961	59.3	10
<b>Centro universitario UAEM y UAP</b>	<b>126</b>	<b>12</b>	<b>587</b>	<b>3</b>		<b>728</b>	<b>11 980</b>	<b>14 827</b>	<b>80.8</b>	<b>16</b>
Amecameca	11	3	55	1		70	1 204	1 273	94.6	17
Atzacmulco	4	1	17			22	1 150	1 225	93.9	52
Ecatepec	8		28			36	1 229	1 229	100.0	34
Nezahualcóyotl								376		
Temascaltepec	10		18			28	670	698	96.0	24
Extensión Académica Tejupilco	2		11			13	350	362	96.7	27
Tenancingo	7		13			20	313	487	64.3	16
Texcoco	6	1	39			46	737	2 549	28.9	16
Valle de Chalco	12	1	19			32	818	1 011	80.9	26
Valle de México	8		68			76	2 727	2 835	96.2	36
Valle de Teotihuacán	2		24			26	851	851	100.0	33
Zumpango	11	2	65	1		79	1 931	1 931	100.0	24
<b>Total / Promedio</b>	<b>752</b>	<b>82</b>	<b>1058</b>	<b>33</b>	<b>124</b>	<b>2 049</b>	<b>41 048</b>	<b>49 216</b>	<b>83.4</b>	<b>20</b>

Nota: Se corrigieron los datos del Centro Universitario UAEM Temascaltepec y de la Extensión Académica Tejupilco, respecto a la versión impresa.

Fuente: Secretaría de Docencia, UAEM.

## Orientadores educativos 2007

Plantel de la Escuela Preparatoria	Orientadores			Asesorías
	Licenciatura	Maestría	Total	
Cuauhtémoc	7		7	2 759
Dr. Ángel Ma. Garibay Kintana	2	1	3	2 129
Dr. Pablo González Casanova	3		3	2 333
Ignacio Ramírez Calzada	4		4	1 830
Lic. Adolfo López Mateos	6		6	1 684
Nezahualcóyotl	4	2	6	991
Sor Juana Inés de la Cruz	3	1	4	1 203
Texcoco	5	2	7	2 214
<b>Total</b>	<b>34</b>	<b>6</b>	<b>40</b>	<b>15 143</b>

Fuente: Secretaría de Docencia, UAEM.

## Acervo bibliográfico 2007

Espacio universitario	Nombre de la biblioteca	Títulos	Volúmenes	Matrícula	Volúmenes por alumno
<b>Plantel de la Escuela Preparatoria y bachillerato a distancia</b>		<b>50 465</b>	<b>97 098</b>	<b>15 293</b>	<b>6</b>
Cuauhtémoc	Cuauhtémoc	7 651	13 428	2 278	6
Dr. Ángel Ma. Garibay Kintana	Profra. Cristina Ocadiz de Peñaloza	4 766	8 623	1 714	5
Dr. Pablo González Casanova	Sor Juana Inés de la Cruz	4 254	7 874	951	8
Ignacio Ramírez Calzada	Ignacio Ramírez Calzada	4 721	9 887	1 891	5
Lic. Adolfo López Mateos	Prof. Adrián Ortega Monroy	8 466	15 218	2 784	5
Nezahualcóyotl	Dr. Rafael López Castañares	7 832	14 268	2 182	7
Sor Juana Inés de la Cruz	Dr. Jorge Jiménez Cantú	5 926	12 284	1 190	10
Texcoco	José María Luis Mora	6 849	15 516	2 245	7
Bachillerato a distancia				58	
<b>Organismo académico</b>		<b>188 234</b>	<b>306 227</b>	<b>21 316</b>	<b>14</b>
Escuela de Artes		4 657	5 463	139	39
Facultad de Antropología	Dr. Rodolfo Stavenhagen González	9 484	16 476	286	58
Facultad de Arquitectura y Diseño	Arq. Manuel Barbabosa López	7 728	12 978	1 315	10
	Biblioteca de Posgrado	528	657		
Facultad de Ciencias de la Conducta		11 877	17 498	1 430	12
Facultad de Ciencias Políticas y Administración Pública	Lic. Juan Maccise Maccise	16 647	25 581	823	31
	Profr. Santiago Velasco Ruiz	6 286	11 444		
Facultad de Contaduría y Administración	L.A.E. Jorge Guadarrama López (Los Uribe)	5 458	11 489	2 232	10
	Biblioteca de Posgrado	594	739		
Facultad de Derecho	Lic. César Camacho Quiroz	8 235	15 774	1 745	9
	Biblioteca de Posgrado	756	1 063		
Facultad de Economía	Alaide Foppa	8 305	13 564	1 011	13
Facultad de Enfermería y Obstetricia	Enf. Delfina Urbina Corona	6 070	12 093	1 058	11
Facultad de Geografía	Dr. Jorge A. Vivó Escoto	4 751	7 533	483	16
Facultad de Humanidades	Ignacio Manuel Altamirano	37 205	51 202	928	55
Facultad de Ingeniería	Ing. Carlos González Flores	8 893	18 517	1 992	9
Facultad de Lenguas	M.A.P. Eugenio Núñez Ang	6 346	8 436	603	14
Facultad de Odontología	Dr. Jesús Montiel Navas	1 218	3 107	642	5
Facultad de Planeación Urbana y Regional	Luis Unikel	9 774	15 292	559	27
Facultad de Turismo	Dr. Daniel F. Rubin de la Borbolla	10 001	15 446	967	16
Facultades de Medicina y Química	Biblioteca de Área "Dr. Rafael López Castañares"	12 369	23 832	3 221	7
Facultades de Ciencias, Ciencias Agrícolas y Medicina Veterinaria y Zootecnia	Biblioteca de Área "El Cerrillo"	11 052	18 043	1 882	10

continúa...

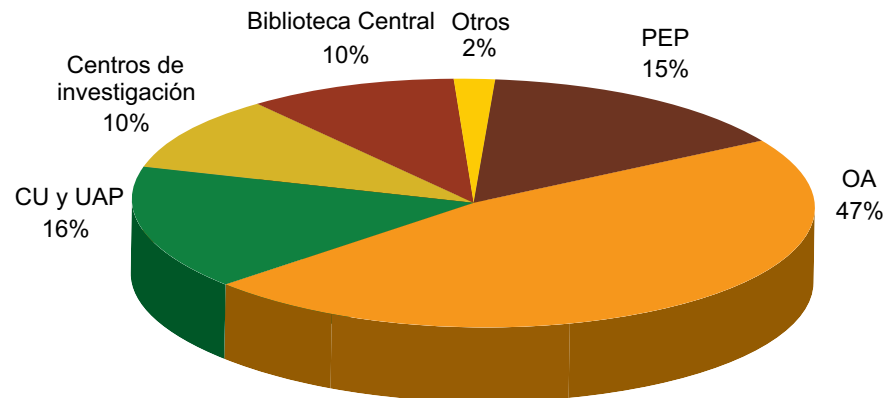
## Acervo bibliográfico 2007

Espacio universitario	Nombre de la biblioteca	Titulos	Volúmenes	Matricula	Volúmenes por alumno
<b>Centro universitario UAEM y UAP</b>		<b>57 348</b>	<b>101 961</b>	<b>14 983</b>	<b>7</b>
Amecameca		5 494	7 663	1 273	6
Atzacmulco	Lic. Isidro Fabela Alfaro	6 124	10 464	1 275	8
Ecatepec		6 509	11 212	1 254	9
Nezahualcóyotl		343	1 468	376	4
Temascaltepec		1 666	2 153	1 060	2
Tenancingo		2 877	4 798	487	10
Texcoco	Dr. en Q. Rafael López Castañares	9 231	16 075	2 618	6
Valle de Chalco		5 128	8 669	1 023	8
Valle de México	Justo Sierra	6 767	15 935	2 835	6
Valle de Teotihuacán		2 205	4 288	851	5
Zumpango		11 004	19 236	1 931	10
<b>Centro de investigación</b>		<b>48 969</b>	<b>63 220</b>		
Centro de Estudios de la Universidad	Dr. Juan María Parent Jacquemin	3 674	4 048		
Centro de Innovación, Desarrollo e Investigación Educativa		2 696	3 190		
Centro de Investigación en Ciencias Agropecuarias		2 515	2 730		
Centro de Investigación en Ciencias Jurídicas, Justicia Penal y Seguridad Pública		1 429	1 749		
Centro de Investigación en Ciencias Sociales y Humanidades	Aurelio J. Venegas	18 831	26 558		
Centro de Investigación y Estudios Avanzados de la Población	Centro de Documentación e Información Demográfica	2 001	2 901		
Centro de Investigación y Estudios Avanzados en Fitomejoramiento		2 262	2 746		
Centro de Investigación y Estudios Avanzados en Odontología		292	374		
Centro de Investigación y Estudios Avanzados en Salud Animal		286	342		
Centro Interamericano de Recursos del Agua		1 199	1 474		
Departamento de Investigación en Filología		13 784	17 108		
<b>Biblioteca Central</b>		<b>45 142</b>	<b>66 496</b>		
Biblioteca Central	Dr. Juan Josafat Pichardo Cruz	45 142	66 496		
<b>Otros acervos y colecciones</b>		<b>10 510</b>	<b>14 297</b>		
Centro Internacional de Lengua y Cultura	Dr. Huey Williams	880	1 017		
Museo Universitario "Leopoldo Flores"		732	907		
Otras colecciones		8 898	12 373		
<b>Total</b>		<b>400 668</b>	<b>649 299</b>	<b>51 592</b>	<b>13</b>

Fuente: Secretaría de Docencia, UAEM.



**Volúmenes 2007**



## Acervo electrónico 2007

Base de datos	Adquisición	Cobertura
Acs Publications	2005	Facultad de Química
Blackwell	2006	Ilimitada
CABI Compendia	2007	Ilimitada
Emerald	2007	Ilimitada
ERIC	2004	Ilimitada
Evidence Matters	2007	Facultad de Medicina
HW Wilson	2004	Ilimitada
IOP	2007	Ilimitada
ISI	2005	Ilimitada
MD Consult	2006	Facultad de Medicina
OCDE	2006	Ilimitada
OCENET Saber	2006	Ilimitada
OCENET Universitas	2006	Ilimitada
ProQuest	2006	Ilimitada
Redalyc	Permanente	Ilimitada
Springer Link	2007	Facultad de Medicina
16		

Fuentes: Secretaría de Docencia, UAEM.  
Secretaría de Investigación y Estudios Avanzados, UAEM.

## Infraestructura 2007

Espacio académico	Aulas	Aulas de clase automatizada	Laboratorios	Talleres	Salas de cómputo	Centros de autoacceso	Auditorios	Canchas	Cafeterías	Cubículos para PTC	Cubículos total
<b>Plantel de la Escuela Preparatoria</b>	<b>208</b>		<b>24</b>	<b>1</b>	<b>20</b>	<b>8</b>	<b>9</b>	<b>45</b>	<b>8</b>	<b>101</b>	<b>197</b>
Cuauhtémoc	31		2		3	1	1	6	1	12	39
Dr. Ángel Ma. Garibay Kintana	27		3		2	1	1	5	1	18	33
Dr. Pablo González Casanova	21		4		2	1	1	4	1	3	14
Ignacio Ramírez Calzada	25		3		2	1	1	7	1	18	35
Lic. Adolfo López Mateos	35		3	1	3	1	1	9	1	3	9
Nezahualcóyotl	23		3		4	1	1	7	1	16	28
Sor Juana Inés de la Cruz	22		3		2	1	1	4	1	7	15
Texcoco	24		3		2	1	2	3	1	24	24
<b>Organismo académico</b>	<b>491</b>	<b>29</b>	<b>140</b>	<b>45</b>	<b>71</b>	<b>13</b>	<b>38</b>	<b>21</b>	<b>20</b>	<b>689</b>	<b>1 117</b>
Escuela de Artes	2	2	1	6	1					6	20
Facultad de Antropología	14				1	1	1			9	25
Facultad de Arquitectura y Diseño	34		4	10	6		1	1	1	19	36
Facultad de Ciencias	15	6	12	1	2		1	1		41	79
Facultad de Ciencias Agrícolas	19		15	3	2	1	1	4	1	38	63
Facultad de Ciencias de la Conducta <sup>1</sup>	27		3		3	1	1	1	1	53	90
Facultad de Ciencias Políticas y Administración Pública <sup>2</sup>	24	4	2	8	3	1	1	1	1	52	80
Facultad de Contaduría y Administración	54	4			8	1	2	2	2	32	66
Facultad de Derecho	36	2			3		2	1	1	11	42
Facultad de Economía	14	5			6	1	1	1	1	34	68
Facultad de Enfermería y Obstetricia	30		4		3	1	3	1	1	54	57
Facultad de Geografía	10		2	2	2		1	1	1	24	44
Facultad de Humanidades	27	2	1	1	2	1	2	2	1	58	74
Facultad de Ingeniería	43		19	6	12	1	3	1	1	43	55
Facultad de Lenguas	19	1	2		3	1	1	1	1	7	24
Facultad de Medicina	28	1	18	2	3	1	6		1	53	88
Facultad de Medicina Veterinaria y Zootecnia	22	2	18	2	4		4	3	2	50	66
Facultad de Odontología	14		10	1	1		2		1	12	12
Facultad de Planeación Urbana y Regional	16		2		1	1	1		1	16	25
Facultad de Química	26		27	2	3		3		1	54	63
Facultad de Turismo	17			1	2	1	1		1	23	40

continúa...

## Infraestructura 2007

Espacio académico	Aulas	Aulas de clase automatizada	Laboratorios	Talleres	Salas de cómputo	Centros de autoacceso	Auditorios	Canchas	Cafeterías	Cubículos para PTC	Cubículos total
<b>Centro universitario UAEM y UAP</b>	<b>322</b>	<b>23</b>	<b>41</b>	<b>9</b>	<b>45</b>	<b>11</b>	<b>9</b>	<b>35</b>	<b>12</b>	<b>88</b>	<b>186</b>
Amecameca	28		4		3	1	1	3	1	9	18
Atlaomulco	16		2		4	1	1	2	1	6	24
Ecatepec	30	10	2		5	1	1	3	1	9	18
Nezahualcóyotl		12	7			1	1	4	1	12	12
Temascaltepec	30		8	1	4	1	1	2	2	8	20
Tenancingo	15		3	2	1	1	1	2	1	4	7
Texcoco	60		5	3	8	1	1	10	1	6	19
Valle de Chalco	27		3	1	3	1	1	3	1	9	15
Valle de México	47	1	4	1	8	1		1	1	10	29
Valle de Teotihuacán	25		2		4	1		2	1	2	16
Zumpango	44		1	1	5	1	1	3	1	13	8
<b>Dependencia de Administración Central</b>					<b>2</b>	<b>2</b>					
Biblioteca Central "Dr. Juan Josafat Pichardo Cruz"						1					
Secretaría de Docencia <sup>3</sup>					2	1					
<b>Total</b>	<b>1 021</b>	<b>52</b>	<b>205</b>	<b>55</b>	<b>138</b>	<b>34</b>	<b>56</b>	<b>101</b>	<b>40</b>	<b>878</b>	<b>1 500</b>

<sup>1</sup> Incluye un aula virtual.

<sup>2</sup> Comparte centro de autoacceso con la Escuela de Artes y la Facultad de Geografía.

<sup>3</sup> El centro de autoacceso pertenece al Programa Institucional de Enseñanza del Inglés (PIEI).

Fuente: Espacios universitarios.  
Secretaría de Docencia, UAEM.

## Educación continua y a distancia 2007

Evento	Participantes
"Capacitación para Asesores y Diseñadores de Materiales para la Educación a Distancia" Bachillerato a distancia	35
"Capacitación para Asesores y Diseñadores de Materiales para la Educación a Distancia" para el curso de Desarrollo del asesor/coordinador de los centros de autoacceso (PIEI)	11
"Capacitación para Asesores y Diseñadores de Materiales para la Educación a Distancia" para la Facultad de Lenguas y el Centro Universitario UAEM Valle de México	138
"Capacitación para Asesores y Diseñadores de Materiales para la Educación a Distancia" para la Facultad de Turismo	22
"Construcción de Aprendizajes Significativos"	76
<b>Total</b>	<b>282</b>

PIEI: Programa Institucional en Enseñanza del Inglés.

Fuente: Secretaría de Docencia, UAEM.

The background features a golden spiral on the left side, which appears to be a stylized representation of a shell or a mathematical curve. To the right of the spiral is a grid of numbers, some of which are highlighted in a darker shade of gold. The numbers are arranged in a way that suggests a data set or a sequence. The overall color palette is warm, with shades of gold, brown, and olive green.

Investigación

## Profesores de tiempo completo registrados en la SEP 2007

Espacio universitario	PTC					
	Técnico	Licenciatura	Especialidad	Maestría	Doctorado	Total
<b>Organismo académico</b>	<b>2</b>	<b>113</b>	<b>26</b>	<b>349</b>	<b>217</b>	<b>707</b>
Escuela de Artes		4		1	1	6
Facultad de Antropología				8	3	11
Facultad de Arquitectura y Diseño		6	1	10	8	25
Facultad de Ciencias		2		10	25	37
Facultad de Ciencias Agrícolas		8	3	8	5	24
Facultad de Ciencias de la Conducta		6		26	15	47
Facultad de Ciencias Políticas y Administración Pública		6		26	14	46
Facultad de Contaduría y Administración		5		27	5	37
Facultad de Derecho		4		16	7	27
Facultad de Economía				19	14	33
Facultad de Enfermería y Obstetricia	2	9		29	5	45
Facultad de Geografía		4		10	10	24
Facultad de Humanidades		5		24	25	54
Facultad de Ingeniería		10		25	17	52
Facultad de Lenguas		8		10	2	20
Facultad de Medicina		7	7	23	10	47
Facultad de Medicina Veterinaria y Zootecnia		3	6	16	11	36
Facultad de Odontología		9	9	12		30
Facultad de Planeación Urbana y Regional		5		10	5	20
Facultad de Química		11		28	34	73
Facultad de Turismo		1		11	1	13
<b>Centro universitario UAEM y UAP</b>		<b>9</b>	<b>1</b>	<b>66</b>	<b>30</b>	<b>106</b>
Amecameca		1		8	3	12
Atzacmulco				4	2	6
Ecatepec				7	2	9
Nezahualcóyotl				5	3	8
Temascaltepec		1		5	7	13
Tenancingo			1	3	3	7
Texcoco		1		3	5	9
Valle de Chalco				10	2	12
Valle de México				9	1	10
Valle de Teotihuacán		2		3		5
Zumpango		4		9	2	15

continúa...

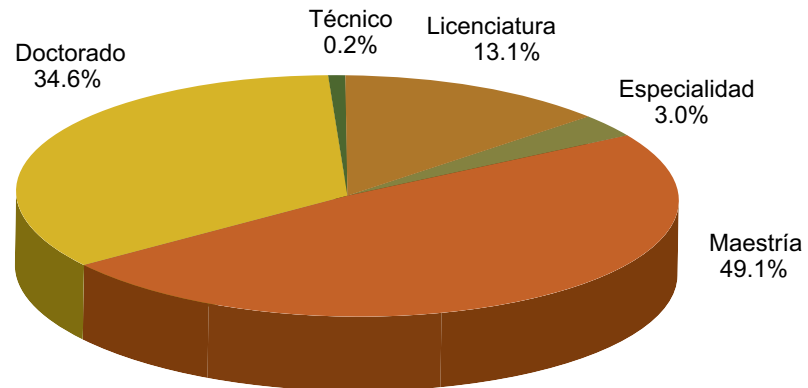
## Profesores de tiempo completo registrados en la SEP 2007

Espacio universitario	PTC					Total
	Técnico	Licenciatura	Especialidad	Maestría	Doctorado	
<b>Centro de investigación</b>		6	2	65	89	162
Centro de Estudios de la Universidad				1	5	6
Centro de Innovación, Desarrollo e Investigación Educativa		1		1	2	4
Centro de Investigación en Ciencias Agropecuarias				1	14	15
Centro de Investigación en Ciencias Jurídicas, Justicia Penal y Seguridad Pública				3	2	5
Centro de Investigación en Ciencias Médicas		2	2	2	3	9
Centro de Investigación en Ciencias Sociales y Humanidades				3	8	11
Centro de Investigación en Ingeniería del Transporte				2	2	4
Centro de Investigación en Ingeniería Estructural				1	1	2
Centro de Investigación en Recursos Bióticos		1		5	6	12
Centro de Investigación y Estudios Avanzados de la Población		1		6	3	10
Centro de Investigación y Estudios Avanzados en Ciencias Políticas y Administración Pública				2	5	7
Centro de Investigación y Estudios Avanzados en Fitomejoramiento		1		11	5	17
Centro de Investigación y Estudios Avanzados en Odontología				2	6	8
Centro de Investigación y Estudios Avanzados en Planeación Territorial				4	3	7
Centro de Investigación y Estudios Avanzados en Salud Animal				11	4	15
Centro de Investigación y Estudios Avanzados en Salud Pública				3	1	4
Centro de Investigación y Estudios Turísticos				1	7	8
Centro Interamericano de Recursos del Agua				6	12	18
<b>Dependencia de Administración Central</b>					2	2
Secretaría de Investigación y Estudios Avanzados					2	2
<b>Total</b>	2	128	29	480	338	977

SEP: Secretaría de Educación Pública.

Fuente: Secretaría de Investigación y Estudios Avanzados, UAEM.



**Profesores de tiempo completo registrados en la SEP 2007**

## Profesores con perfil Promep 2007

Espacio académico	Perfil deseable Promep	Grado mínimo aceptable
<b>Organismo académico</b>	<b>237</b>	<b>89</b>
Facultad de Antropología	2	
Facultad de Arquitectura y Diseño	9	4
Facultad de Ciencias	17	4
Facultad de Ciencias Agrícolas	3	1
Facultad de Ciencias de la Conducta	26	13
Facultad de Ciencias Políticas y Administración Pública	30	17
Facultad de Contaduría y Administración	11	7
Facultad de Derecho	8	2
Facultad de Economía	8	2
Facultad de Enfermería y Obstetricia	4	3
Facultad de Geografía	9	1
Facultad de Humanidades	27	7
Facultad de Ingeniería	14	3
Facultad de Lenguas	5	3
Facultad de Medicina	10	3
Facultad de Medicina Veterinaria y Zootecnia	12	3
Facultad de Odontología	1	1
Facultad de Planeación Urbana y Regional	4	2
Facultad de Química	29	7
Facultad de Turismo	8	6
<b>Centro universitario UAEM</b>	<b>38</b>	<b>22</b>
Amecameca	3	1
Atzacmulco	3	3
Ecatepec	2	1
Temascaltepec	7	2
Tenancingo	4	3
Texcoco	5	1
Valle de Chalco	4	3
Valle de México	4	3
Zumpango	6	5

continúa...

### Profesores con perfil Promep 2007

Espacio académico	Perfil deseable Promep	Grado mínimo aceptable
<b>Centro de investigación</b>	<b>103</b>	<b>31</b>
Centro de Estudios de la Universidad	5	
Centro de Innovación, Desarrollo e Investigación Educativa	2	
Centro de Investigación en Ciencias Agropecuarias	14	1
Centro de Investigación en Ciencias Médicas	3	2
Centro de Investigación en Ciencias Sociales y Humanidades	8	1
Centro de Investigación en Ingeniería del Transporte	2	
Centro de Investigación en Ingeniería Estructural	1	
Centro de Investigación en Recursos Bióticos	5	2
Centro de Investigación y Estudios Avanzados de la Población	3	2
Centro de Investigación y Estudios Avanzados en Ciencias Políticas y Administración Pública	8	3
Centro de Investigación y Estudios Avanzados en Fitomejoramiento	6	1
Centro de Investigación y Estudios Avanzados en Odontología	9	3
Centro de Investigación y Estudios Avanzados en Planeación Territorial	4	2
Centro de Investigación y Estudios Avanzados en Salud Animal	7	4
Centro de Investigación y Estudios Avanzados en Salud Pública	3	2
Centro de Investigación y Estudios Turísticos	8	4
Centro Interamericano de Recursos del Agua	15	4
<b>Total</b>	<b>378</b>	<b>142</b>

Promep: Programa de Mejoramiento del Profesorado.

Fuente: Secretaría de Investigación y Estudios Avanzados, UAEM.

## Investigadores 2007

Espacio universitario	Nivel			Total
	Licenciatura	Maestría	Doctorado	
<b>Organismo académico</b>		<b>33</b>	<b>143</b>	<b>176</b>
Facultad de Antropología			2	2
Facultad de Arquitectura y Diseño		1	5	6
Facultad de Ciencias		6	17	23
Facultad de Ciencias Agrícolas		3	2	5
Facultad de Ciencias de la Conducta		3	11	14
Facultad de Ciencias Políticas y Administración Pública		1	8	9
Facultad de Contaduría y Administración		1	3	4
Facultad de Derecho		1	3	4
Facultad de Economía		1	9	10
Facultad de Enfermería y Obstetricia		3	2	5
Facultad de Geografía			6	6
Facultad de Humanidades		3	22	25
Facultad de Ingeniería		1	12	13
Facultad de Lenguas		2	1	3
Facultad de Medicina			7	7
Facultad de Medicina Veterinaria y Zootecnia		1	7	8
Facultad de Planeación Urbana y Regional		1	3	4
Facultad de Química		5	23	28
<b>Centro universitario UAEM</b>		<b>11</b>	<b>16</b>	<b>27</b>
Amecameca		1	1	2
Atlacomulco		3		3
Ecatepec		1	2	3
Temascaltepec			5	5
Tenancingo		1	2	3
Texcoco			3	3
Valle de Chalco			2	2
Valle de México		2		2
Zumpango		3	1	4

continúa...

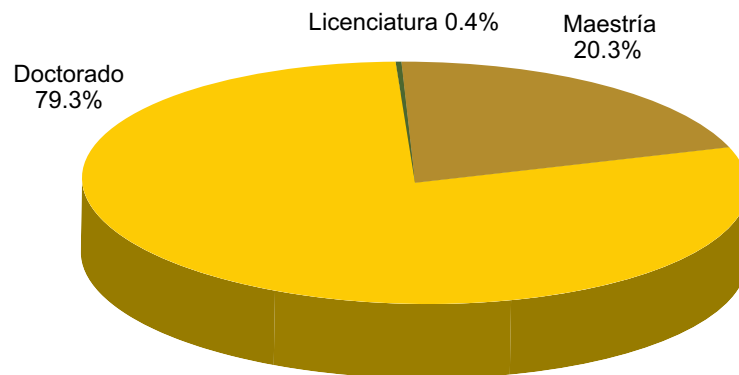
## Investigadores 2007

Espacio universitario	Nivel			Total
	Licenciatura	Maestría	Doctorado	
<b>Centro de investigación</b>	<b>1</b>	<b>17</b>	<b>77</b>	<b>95</b>
Centro de Estudios de la Universidad			4	4
Centro de Innovación, Desarrollo e Investigación Educativa	1		1	2
Centro de Investigación en Ciencias Agropecuarias		1	13	14
Centro de Investigación en Ciencias Jurídicas, Justicia Penal y Seguridad Pública			1	1
Centro de Investigación en Ciencias Médicas			2	2
Centro de Investigación en Ciencias Sociales y Humanidades			8	8
Centro de Investigación en Ingeniería del Transporte			2	2
Centro de Investigación en Ingeniería Estructural		1	1	2
Centro de Investigación en Recursos Bióticos		2	6	8
Centro de Investigación y Estudios Avanzados de la Población		1	2	3
Centro de Investigación y Estudios Avanzados en Ciencias Políticas y Administración Pública			4	4
Centro de Investigación y Estudios Avanzados en Fitomejoramiento		3	5	8
Centro de Investigación y Estudios Avanzados en Odontología		1	5	6
Centro de Investigación y Estudios Avanzados en Planeación Territorial		3	1	4
Centro de Investigación y Estudios Avanzados en Salud Animal		2	4	6
Centro de Investigación y Estudios Avanzados en Salud Pública		1	1	2
Centro de Investigación y Estudios Turísticos			6	6
Centro Interamericano de Recursos del Agua		2	11	13
<b>Dependencia de Administración Central</b>			<b>2</b>	<b>2</b>
Secretaría de Investigación y Estudios Avanzados			2	2
<b>Total</b>	<b>1</b>	<b>61</b>	<b>238</b>	<b>300</b>

Nota: sólo se incluyen profesores con trayectoria en investigación.

Fuente: Secretaría de Investigación y Estudios Avanzados, UAEM.

### Nivel de estudios de los investigadores 2007



### Miembros del Sistema Nacional de Investigadores por espacio académico 2007

Espacio académico	Tiempos completos				Académicos de apoyo				
	Candidato	I	II	Total	Candidato	I	II	III	Total
<b>Organismo académico</b>	<b>52</b>	<b>80</b>	<b>7</b>	<b>139</b>	<b>1</b>	<b>20</b>	<b>9</b>	<b>1</b>	<b>31</b>
Facultad de Antropología	1			1					
Facultad de Arquitectura y Diseño	1	2		3					
Facultad de Ciencias	11	9	1	21	1	14	5	1	21
Facultad de Ciencias Agrícolas	3	2		5					
Facultad de Ciencias de la Conducta	1	3	1	5					
Facultad de Ciencias Políticas y Administración Pública	2	13	1	16		1			1
Facultad de Contaduría y Administración	1	1		2					
Facultad de Derecho	1	3	1	5					
Facultad de Economía	3	2		5					
Facultad de Enfermería y Obstetricia		1		1					
Facultad de Geografía	3	6		9					
Facultad de Humanidades	1	10	1	12					
Facultad de Ingeniería	7	2		9					
Facultad de Lenguas	1			1					
Facultad de Medicina	1	5	1	7		3	3		6
Facultad de Medicina Veterinaria y Zootecnia	3	6		9					
Facultad de Planeación Urbana y Regional		3		3					
Facultad de Química	12	12	1	25		2	1		3

continúa...

## Miembros del Sistema Nacional de Investigadores por espacio académico 2007

Espacio académico	Tiempos completos				Académicos de apoyo				
	Candidato	I	II	Total	Candidato	I	II	III	Total
<b>Centro universitario UAEM y UAP</b>	<b>7</b>	<b>7</b>		<b>14</b>					
Amecameca		2		2					
Ecatepec	2			2					
Nezahualcóyotl		1		1					
Temascaltepec	2	2		4					
Tenancingo	1			1					
Texcoco	1			1					
Valle de Chalco	1	1		2					
Zumpango		1		1					
<b>Centro de investigación</b>	<b>8</b>	<b>28</b>	<b>8</b>	<b>44</b>					
Centro de Estudios de la Universidad		4	1	5					
Centro de Investigación en Ciencias Agropecuarias	4	3	4	11					
Centro de Investigación en Ciencias Médicas	1			1					
Centro de Investigación en Ciencias Sociales y Humanidades		7	2	9					
Centro de Investigación y Estudios Avanzados de la Población		1	1	2					
Centro de Investigación y Estudios Avanzados en Odontología	1	1		2					
Centro de Investigación y Estudios Turísticos	1	3		4					
Centro Interamericano de Recursos del Agua	1	9		10					
<b>Total</b>	<b>67</b>	<b>115</b>	<b>15</b>	<b>197</b>	<b>1</b>	<b>20</b>	<b>9</b>	<b>1</b>	<b>31</b>

Fuente: Secretaría de Investigación y Estudios Avanzados, UAEM.



### Miembros del Sistema Nacional de Investigadores por área del conocimiento 2007

Área del conocimiento	Tiempos completos			Subtotal	%	Académicos de apoyo				Subtotal	%	Total
	Candidato	I	II			Candidato	I	II	III			
Ciencias Agropecuarias	12	12	4	28	14%							28
Ciencias de la Salud	3	7	1	11	6%		3	3		6	19%	17
Ciencias Naturales y Exactas	27	28	2	57	29%	1	16	6	1	24	77%	81
Ciencias Sociales y Administrativas	11	30	3	44	22%		1			1	3%	45
Educación y Humanidades	3	25	5	33	17%							33
Ingeniería y Tecnología	11	13		24	12%							24
<b>Total</b>	<b>67</b>	<b>115</b>	<b>15</b>	<b>197</b>	<b>100%</b>	<b>1</b>	<b>20</b>	<b>9</b>	<b>1</b>	<b>31</b>	<b>100%</b>	<b>228</b>

Fuente: Secretaría de Investigación y Estudios Avanzados, UAEM.

## Profesores-investigadores beneficiados en los programas Conacyt y Promep 2007

Programa / Espacio académico	Apoyo	Cantidad	Miles de pesos
<b>Conacyt</b>		<b>38</b>	<b>14 494.5</b>
<b>Organismo académico</b>		<b>27</b>	<b>12 665.8</b>
Facultad de Ciencias	Proyecto	3	783.1
	Retención/repatriación	2	840.2
Facultad de Ciencias Agrícolas	Proyecto	1	100.0
Facultad de Geografía	Retención/repatriación	1	420.1
Facultad de Humanidades	Proyecto	1	1 415.1
Facultad de Ingeniería	Proyecto	3	1 160.0
	Retención/repatriación	1	420.1
Facultad de Lenguas	Retención/repatriación	1	420.1
Facultad de Medicina	Proyecto	4	1 679.8
Facultad de Medicina Veterinaria y Zootecnia	Retención/repatriación	1	420.1
	Proyecto	1	130.0
Facultad de Planeación Urbana y Regional	Proyecto	1	525.0
Facultad de Química	Retención/repatriación	2	900.0
	Proyecto	4	3 032.3
Facultad de Turismo	Proyecto	1	420.1
<b>Centro de investigación</b>		<b>11</b>	<b>1 828.7</b>
Centro de Estudios de la Universidad	Proyecto	2	200.0
Centro de Investigación en Ciencias Agropecuarias	Proyecto	2	716.4
	Retención/repatriación	1	420.1
Centro de Investigación y Estudios Avanzados en Salud Animal	Proyecto	1	100.0
Centro Interamericano de Recursos del Agua	Proyecto	5	392.3

continúa...

## Profesores-investigadores beneficiados en los programas Conacyt y Promep 2007

Programa / Espacio académico	Apoyo	Cantidad	Miles de pesos
<b>Promep</b>		<b>136</b>	<b>11 052.7</b>
<b>Organismo académico</b>		<b>90</b>	<b>6 949.0</b>
Facultad de Arquitectura y Diseño	Reconocimiento perfil	1	30.0
	Incorporación de nuevos profesores de tiempo completo	2	255.4
Facultad de Ciencias	Reconocimiento perfil	7	230.0
	Incorporación de nuevos profesores de tiempo completo	1	284.4
Facultad de Ciencias Agrícolas	Reconocimiento perfil	1	30.0
	Incorporación de nuevos profesores de tiempo completo	1	430.4
Facultad de Ciencias de la Conducta	Reconocimiento perfil	8	270.0
Facultad de Ciencias Políticas y Administración Pública	Reconocimiento perfil	13	350.0
Facultad de Contaduría y Administración	Reconocimiento perfil	4	120.0
Facultad de Derecho	Reconocimiento perfil	3	100.0
Facultad de Economía	Reconocimiento perfil	2	70.0
	Incorporación de nuevos profesores de tiempo completo	1	118.4
Facultad de Geografía	Reconocimiento perfil	2	50.0
Facultad de Humanidades	Reconocimiento perfil	11	380.0
	Incorporación de nuevos profesores de tiempo completo	1	78.0
Facultad de Ingeniería	Reconocimiento perfil	3	110.0
	Incorporación de nuevos profesores de tiempo completo	1	172.0
Facultad de Lenguas	Reconocimiento perfil	2	70.0
Facultad de Medicina	Reconocimiento perfil	1	40.0
Facultad de Medicina Veterinaria y Zootecnia	Reconocimiento perfil	3	90.0
	Incorporación de nuevos profesores de tiempo completo	1	377.0
Facultad de Planeación Urbana y Regional	Reconocimiento perfil	1	30.0
	Incorporación de nuevos profesores de tiempo completo	2	547.5
Facultad de Química	Incorporación de nuevos profesores de tiempo completo	7	2 425.7
	Reconocimiento perfil	5	130.0
Facultad de Turismo	Reconocimiento perfil	6	160.0

continúa...

## Profesores-investigadores beneficiados en los programas Conacyt y Promep 2007

Programa / Espacio académico	Apoyo	Cantidad	Miles de pesos
<b>Centro universitario UAEM</b>		<b>25</b>	<b>2 946.8</b>
Amecameca	Reconocimiento perfil	1	30.0
	Reconocimiento perfil	2	60.0
Atzacmulco	Incorporación de nuevos profesores de tiempo completo	1	78.0
Ecatepec	Incorporación de nuevos profesores de tiempo completo	2	538.4
	Reconocimiento perfil	5	180.0
Temascaltepec	Incorporación de nuevos profesores de tiempo completo	2	715.8
Tenancingo	Incorporación de nuevos profesores de tiempo completo	3	986.6
Texcoco	Reconocimiento perfil	4	150.0
Valle de Chalco	Reconocimiento perfil	3	90.0
Valle de Teotihuacán	Incorporación de nuevos profesores de tiempo completo	1	78.0
Zumpango	Reconocimiento perfil	1	40.0
<b>Centro de investigación</b>		<b>21</b>	<b>1 156.9</b>
Centro de Estudios de la Universidad	Incorporación de nuevos profesores de tiempo completo	1	30.0
Centro de Innovación, Desarrollo e Investigación Educativa	Reconocimiento perfil	1	40.0
	Reconocimiento perfil	2	80.0
Centro de Investigación en Ciencias Agropecuarias	Incorporación de nuevos profesores de tiempo completo	2	328.4
Centro de Investigación en Ciencias Jurídicas, Justicia Penal y Seguridad Pública	Reconocimiento perfil	1	40.0
Centro de Investigación en Ciencias Médicas	Reconocimiento perfil	1	40.0
Centro de Investigación en Ciencias Sociales y Humanidades	Reconocimiento perfil	1	10.0
Centro de Investigación en Recursos Bióticos	Reconocimiento perfil	1	30.0
	Reconocimiento perfil	3	100.0
Centro de Investigación y Estudios Avanzados de la Población	Incorporación de nuevos profesores de tiempo completo	1	208.4
Centro de Investigación y Estudios Avanzados en Odontología	Reconocimiento perfil	2	80.0
Centro de Investigación y Estudios Avanzados en Planeación Territorial	Reconocimiento perfil	1	30.0
Centro de Investigación y Estudios Avanzados en Salud Animal	Reconocimiento perfil	1	30.0
Centro de Investigación y Estudios Turísticos	Reconocimiento perfil	2	70.0
Centro Interamericano de Recursos del Agua	Reconocimiento perfil	1	40.0
<b>Total</b>		<b>174</b>	<b>25 547.2</b>

Conacyt: Consejo Nacional de Ciencia y Tecnología.  
Promep: Programa de Mejoramiento del Profesorado.

Fuente: Secretaría de Investigación y Estudios Avanzados, UAEM.

## Profesores becados y con licencia con goce de sueldo para cursar posgrado por espacio académico 2007

Espacio universitario	Becas				Licencia con goce de sueldo								
	Promep			PFRHG	Nacional				Extranjero				
	En desarrollo	Nueva	Graduado		Maestría		Doctorado		Estancia posdoctoral	Doctorado		Estancia posdoctoral	
					Prórroga	Licencia	Prórroga	Licencia	Licencia	Prórroga	Licencia	Prórroga	Licencia
Plantel de la Escuela Preparatoria				2			2						
Cuauhtémoc				1			1						
Texcoco				1			1						
Organismo académico	9	2	1		4	1	33	6	2	12	4	1	
Facultad de Antropología	1						1			1			
Facultad de Arquitectura y Diseño							4						
Facultad de Ciencias	1					1	1			2			
Facultad de Ciencias Agrícolas	1					1	3			1			
Facultad de Ciencias de la Conducta							2				1		
Facultad de Ciencias Políticas y Administración Pública		1					2						
Facultad de Contaduría y Administración							2						
Facultad de Derecho							1						
Facultad de Economía	1						1	2		1			
Facultad de Enfermería y Obstetricia	1		1				3			1			
Facultad de Geografía		1					1		1	1			
Facultad de Humanidades							1	2			2		
Facultad de Ingeniería	1						2			1			
Facultad de Medicina							2	1					
Facultad de Medicina Veterinaria y Zootecnia	3					2	1	2		3			
Facultad de Odontología							2						
Facultad de Planeación Urbana y Regional							2					1	
Facultad de Química							1	1			1		
Facultad de Turismo									1	1			

continúa...

## Profesores becados y con licencia con goce de sueldo para cursar posgrado por espacio académico 2007

Espacio universitario	Becas				Licencia con goce de sueldo								
					Nacional					Extranjero			
	Promep			PFRHG	Maestría		Doctorado		Estancia posdoctoral	Doctorado		Estancia posdoctoral	
	En desarrollo	Nueva	Graduado		Vigente	Prórroga	Licencia	Prórroga		Licencia	Licencia		Prórroga
Centro universitario UAEM	1	2	1		2		3	1			2		
Amecameca							1						
Atzacmulco		1									1		
Temascaltepec		1									1		
Valle de Chalco	1		1				1						
Zumpango					2		1	1					
Centro de investigación							2	1			1		2
Centro de Investigación en Ciencias Agropecuarias											1		
Centro de Investigación en Ciencias Médicas							1						1
Centro de Investigación en Ciencias Sociales y Humanidades							1						1
Centro de Investigación y Estudios Avanzados de la Población								1					
Dependencia de Administración Central					1		1						
Dirección de Estudios de Nivel Medio Superior					1								
Dirección General de Educación Continua y a Distancia							1						
Total	10	4	2	2	7	1	41	8	2	13	6	1	2

Promep: Programa de Mejoramiento del Profesorado.

PFRHG: Programa de Formación de Recursos Humanos de Grado.

Fuente: Secretaría de Investigación y Estudios Avanzados, UAEM.

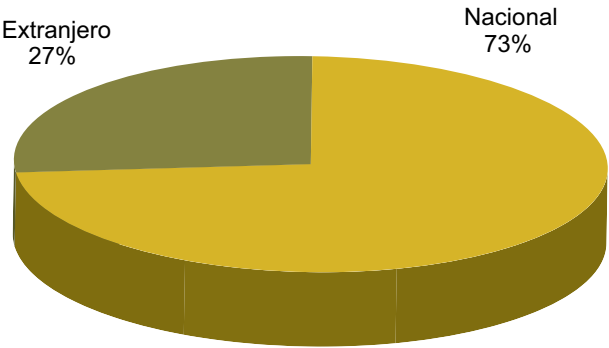
Profesores becados y con licencia con goce de sueldo para cursar posgrado por área del conocimiento 2007

Área del conocimiento	Becas				Licencia con goce de sueldo								
					Nacional					Extranjero			
	Promep			PFRHG	Maestría		Doctorado		Estancia posdoctoral	Doctorado		Estancia posdoctoral	
	En desarrollo	Nueva	Graduado		Vigente	Prórroga	Licencia	Prórroga		Licencia	Licencia		Prórroga
Ciencias Agropecuarias	3				4	1	6			5			
Ciencias de la Salud	1		1		1		8	1		1	1		
Ciencias Naturales y Exactas	2				1		4	1	1	3			
Ciencias Sociales y Administrativas	3	1	1	1			13	4	1	3	3	1	1
Educación y Humanidades		3		1	1		5	2			1		1
Ingeniería y Tecnología	1						5			1	1		
Total	10	4	2	2	7	1	41	8	2	13	6	1	2

Promep: Programa de Mejoramiento del Profesorado.  
PFRHG: Programa de Formación de Recursos Humanos de Grado.

Fuente: Secretaría de Investigación y Estudios Avanzados, UAEM.

Profesores con licencia con goce de sueldo para cursar estudios de posgrado 2007



## Apoyos académicos para la participación de investigadores en eventos académicos científicos nacionales e internacionales 2007

Espacio universitario	Nacional	Internacional	Locales	Total
<b>Organismo académico</b>	<b>46</b>	<b>53</b>	<b>12</b>	<b>111</b>
Facultad de Ciencias	4	4	1	9
Facultad de Ciencias Agrícolas	2	2		4
Facultad de Ciencias de la Conducta	3	2	1	6
Facultad de Ciencias Políticas y Administración Pública	6	3	5	14
Facultad de Contaduría y Administración	1	3		4
Facultad de Derecho		4		4
Facultad de Economía	1	1		2
Facultad de Enfermería y Obstetricia	1			1
Facultad de Geografía		2		2
Facultad de Humanidades	5	4	1	10
Facultad de Ingeniería	12	10		22
Facultad de Lenguas	1	1	1	3
Facultad de Medicina		5	1	6
Facultad de Medicina Veterinaria y Zootecnia		2		2
Facultad de Odontología	3	2		5
Facultad de Planeación Urbana y Regional	1		1	2
Facultad de Química	4	5		9
Facultad de Turismo	2	3	1	6

continúa...



### Apoyos académicos para la participación de investigadores en eventos académicos científicos nacionales e internacionales 2007

Espacio universitario	Nacional	Internacional	Locales	Total
<b>Centro universitario UAEM</b>	<b>11</b>	<b>8</b>	<b>5</b>	<b>24</b>
Amecameca	3			3
Ecatepec	1	2		3
Temascaltepec	1		1	2
Tenancingo		1		1
Texcoco	4	3	2	9
Valle de Chalco	2	2	2	6
<b>Centro de investigación</b>	<b>17</b>	<b>11</b>	<b>20</b>	<b>48</b>
Centro de Estudios de la Universidad	4	4	3	11
Centro de Innovación Desarrollo e Investigación Educativa	1		2	3
Centro de Investigación en Ciencias Agropecuarias	4	2	1	7
Centro de Investigación en Ciencias Médicas		1	3	4
Centro de Investigación en Ciencias Sociales y Humanidades	5	4	6	15
Centro de Investigación y Estudios Avanzados de la Población	3		5	8
<b>Dependencia de Administración Central</b>	<b>8</b>	<b>7</b>	<b>9</b>	<b>24</b>
Redalyc	8	6	9	23
Secretaría de Investigación y Estudios Avanzados		1		1
<b>Total</b>	<b>82</b>	<b>79</b>	<b>46</b>	<b>207</b>

Redalyc: Red de Revistas Científicas de América Latina y el Caribe, España y Portugal.

Fuente: Secretaría de Investigación y Estudios Avanzados, UAEM.

## Cuerpos académicos consolidados registrados en la SEP 2007

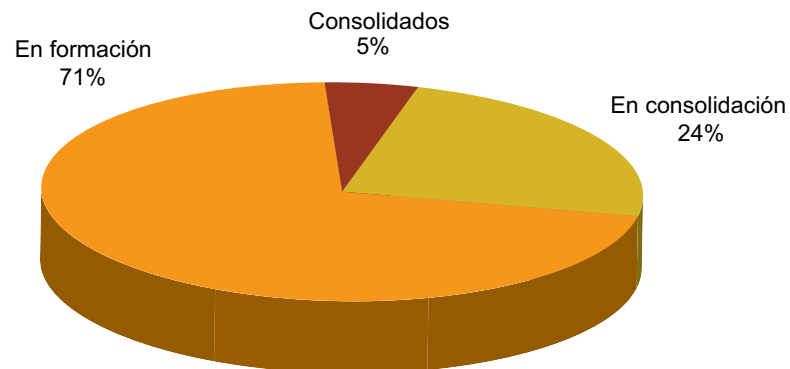
Espacio académico	Cantidad	Nombre del cuerpo académico	LGAC	Integrantes PTC	Proyectos de investigación
<b>Organismo académico</b>	<b>2</b>		<b>2</b>	<b>7</b>	<b>9</b>
Facultad de Ciencias	1	Física Estadística	1	4	6
Facultad de Medicina	1	Física Médica	1	3	3
<b>Centro de investigación</b>	<b>3</b>		<b>6</b>	<b>18</b>	<b>44</b>
Centro de Estudios de la Universidad	1	Estudios de la Universidad	2	6	12
Centro de Investigación en Ciencias Agropecuarias	1	Producción animal campesina	1	5	15
Centro Interamericano de Recursos del Agua	1	Hidrología	3	7	17
<b>Total</b>	<b>5</b>		<b>8</b>	<b>25</b>	<b>53</b>

LGAC: líneas de generación y aplicación del conocimiento.

PTC: profesores de tiempo completo.

Fuente: Secretaría de Investigación y Estudios Avanzados, UAEM.

## Cuerpos académicos registrados en la SEP 2007



## Cuerpos académicos en consolidación registrados en la SEP 2007

Espacio académico	Cantidad	Nombre del cuerpo académico	LGAC	Integrantes PTC	Proyectos de investigación
<b>Organismo académico</b>	<b>18</b>		<b>25</b>	<b>97</b>	<b>110</b>
Facultad de Ciencias	2	Física matemática y gravitación	3	5	3
		Interacción de radiación con materia	2	7	8
Facultad de Ciencias de la Conducta	3	Cultura y personalidad	1	3	3
		Procesos educativos, gestión y gobernabilidad	1	5	5
		Socialización, juventud y estilos de crianza	1	3	3
Facultad de Ciencias Políticas y Administración Pública	1	Estudios sociales de la tecnociencia	2	2	2
Facultad de Derecho	1	Estudios en derecho social, procesos sociales y políticos	2	9	7
Facultad de Economía	1	Economía de los sectores productivos e institucionales	1	6	10
Facultad de Geografía	1	Procesos socio-económicos y espaciales	1	6	4
Facultad de Humanidades	1	Estudios históricos de las instituciones	1	4	6
Facultad de Ingeniería	1	Dinámica de sistema y control	1	5	4
Facultad de Medicina	2	Biología molecular	1	3	5
		Neurociencias	1	3	3
Facultad de Medicina Veterinaria y Zootecnia	1	Producción animal	1	6	17
Facultad de Química	3	Ciencia de materiales	1	8	11
		Ingeniería química	1	7	5
		Química ambiental	1	4	8
Facultad de Turismo	1	Estudios turísticos	3	11	6
<b>Centro de investigación</b>	<b>6</b>		<b>9</b>	<b>35</b>	<b>48</b>
Centro de Investigación en Ciencias Agropecuarias	2	Manejo y conservación de recursos naturales	1	5	9
		Procesos sociales en el medio rural	1	4	7
Centro de Investigación en Recursos Bióticos	1	Ecología, evolución y conservación de vertebrados	1	4	6
Centro de Investigación y Estudios Avanzados en Odontología	1	Salud-enfermedad bucal	1	10	8
Centro de Investigación y Estudios Avanzados en Salud Pública	1	Salud ambiental	1	4	5
Centro Interamericano de Recursos del Agua	1	Tratamiento de aguas y control de la contaminación	4	8	13
<b>Total</b>	<b>24</b>		<b>34</b>	<b>132</b>	<b>158</b>

LGAC: líneas de generación y aplicación del conocimiento.

PTC: profesores de tiempo completo.

Fuente: Secretaría de Investigación y Estudios Avanzados, UAEM.

## Cuerpos académicos en formación registrados en la SEP 2007

Espacio académico	Cantidad	Nombre del cuerpo académico	LGAC	Integrantes PTC	Proyectos de investigación
<b>Organismo académico</b>	<b>54</b>		<b>71</b>	<b>304</b>	<b>201</b>
Escuela de Artes	1	Arte como conocimiento	1	3	1
Facultad de Antropología	1	Análisis de la cultura	2	9	2
Facultad de Arquitectura y Diseño	3	Educación y contexto del diseño	2	3	3
		Patrimonio, ambiente y tecnología	2	6	6
		Sustentabilidad urbana y conservación del patrimonio	2	3	
Facultad de Ciencias	3	Florística y ecología de sistemas tropicales y templados	2	5	3
		Matemáticas discretas y aplicaciones	1	5	1
		Topología general e hiperespacios de continuos	1	3	2
Facultad de Ciencias Agrícolas	3	Agroindustrias	1	3	5
		Mejoramiento genético y sanidad vegetal	1	5	14
		Sustentabilidad del suelo, maquinaria agrícola y aprovechamiento de recursos vegetales	2	4	4
Facultad de Ciencias de la Conducta	3	Clínica y familia	2	8	6
		Educación y políticas educativas	1	4	2
		Psicología organizacional	2	7	2
Facultad de Ciencias Políticas y Administración Pública	8	Administración pública, política y gobierno	2	8	2
		Ciudadanía, exclusión y políticas públicas en México y América Latina	1	3	
		Desarrollo humano y políticas públicas	1	6	2
		Difusión y divulgación de la ciencia	1	4	2
		Estudios interdisciplinarios sobre desarrollo, democracia, paz y mundos de vida	2	9	6
		Nuevo Orden Mundial: Retos políticos y económicos para el siglo XXI	1	4	2
		Organización social y vida cotidiana	1	3	4
		Sociedad y sistemas culturales	1	3	1
Facultad de Contaduría y Administración	1	Estudios sobre la pequeña y mediana empresa (PyMES)	2	9	8
Facultad de Derecho	1	Estudios jurídicos	1	7	4
Facultad de Economía	2	Economía financiera e internacional	1	3	2
		Desarrollo económico y social con énfasis en el Estado de México	1	3	4
Facultad de Enfermería y Obstetricia	2	Ejercicio en enfermería	2	15	4
		Evaluación, diseño curricular y docencia en enfermería	2	12	2

continúa...

### Cuerpos académicos en formación registrados en la SEP 2007

Espacio académico	Cantidad	Nombre del cuerpo académico	LGAC	Integrantes PTC	Proyectos de investigación
Facultad de Geografía	1	Análisis geográfico regional	2	10	6
Facultad de Humanidades	9	Apoyo a la docencia en ciencias de la información documental	1	5	2
		Creación de dramaturgias escénicas	1	5	2
		Desarrollo y democracia en América Latina	1	4	4
		Filosofía contemporánea	1	5	1
		Historia	1	6	3
		Historia y crítica de la literatura hispanoamericana	1	4	4
		Lingüística y poética	1	4	4
		Pensamiento y acciones de los grupos sociales de América Latina	1	4	2
		Sociedad y fuentes documentales en el Estado de México	1	3	2
Facultad de Ingeniería	3	Ingeniería de materiales	1	5	5
		Diseño mecánico	1	4	2
		Sistemas computacionales	1	3	2
Facultad de Lenguas	1	Estudios en lengua inglesa y francesa	1	10	6
Facultad de Medicina	3	Investigación en educación médica	2	11	3
		Nutrición y salud	1	4	9
		Salud reproductiva	1	6	
Facultad de Medicina Veterinaria y Zootecnia	4	Biotecnología animal	1	3	6
		Medicina y cirugía animal	1	7	1
		Patogénesis microbiana veterinaria	1	5	13
		Salud animal	2	8	4
Facultad de Planeación Urbana y Regional	1	Desarrollo, ordenamiento y planeación del territorio	2	7	2
Facultad de Química	4	Farmacéutica biológica	1	3	4
		Farmacia y toxicología	1	5	4
		Investigación y desarrollo en educación química	1	7	3
		Química básica y aplicada	1	9	13

continúa...

## Cuerpos académicos en formación registrados en la SEP 2007

Espacio académico	Cantidad	Nombre del cuerpo académico	LGAC	Integrantes PTC	Proyectos de investigación
<b>Centro universitario UAEM</b>	<b>8</b>		<b>8</b>	<b>33</b>	<b>32</b>
Amecameca	1	Ciencias agropecuarias	1	3	
Temascaltepec	1	Sistemas de producción agropecuaria y recursos naturales	1	8	12
Tenancingo	1	Análisis, rescate y aprovechamiento de recursos locales	1	4	9
Valle de Chalco	2	Cómputo aplicado	1	4	2
		Estrategias de desarrollo empresarial	1	3	2
Valle de México	1	Ingeniería de sistemas	1	5	4
Zumpango	2	Actores sujetos y procesos sociales ante la modernización	1	3	2
		Salud de la comunidad	1	3	1
<b>Centro de investigación</b>	<b>9</b>		<b>14</b>	<b>45</b>	<b>52</b>
Centro de Innovación, Desarrollo e Investigación Educativa	1	Investigación educativa	3	4	2
Centro de Investigación en Ciencias Médicas	1	Salud del universitario	1	4	3
Centro de Investigación en Ciencias Sociales y Humanidades	1	Investigación en Ciencias Sociales y Humanidades	1	4	4
Centro de Investigación en Ingeniería del Transporte	1	Transporte	2	3	2
Centro de Investigación en Ingeniería Estructural	1	Estructuras	2	5	11
Centro de Investigación en Recursos Bióticos	1	Recursos bióticos: hábitats de México en deterioro	1	4	8
Centro de Investigación y Estudios Avanzados de la Población	1	Estudios de la población	2	7	8
Centro de Investigación y Estudios Avanzados en Planeación Territorial	1	Estudios territoriales y ambientales	1	11	12
Centro Interamericano de Recursos del Agua	1	Gestión integrada del agua	1	3	2
<b>Total</b>	<b>71</b>		<b>93</b>	<b>382</b>	<b>285</b>

LGAC: líneas de generación y aplicación del conocimiento.

PTC: profesores de tiempo completo.

Fuente: Secretaría de Investigación y Estudios Avanzados, UAEM.

## Cuerpos académicos en formación registrados en la UAEM 2007

Espacio académico	Cantidad	Nombre del cuerpo académico	LGAC	Integrantes PTC	Proyectos de investigación
<b>Plantel de la Escuela Preparatoria</b>	<b>6</b>		<b>6</b>	<b>27</b>	
Cuauhtémoc	1	Evaluación educativa	1	9	
Dr. Ángel Ma. Garibay Kintana	1	Proceso enseñanza- aprendizaje	1	4	
Ignacio Ramírez Calzada	1	Estudios sobre el nivel medio superior	1	4	
Lic. Adolfo López Mateos	1	Investigación educativa	1	6	
Nezahualcóyotl	1	Estrategias de aprendizaje y desarrollo humano para elevar el rendimiento académico en el nivel medio superior	1	2	
Texcoco	1	Los docentes del nivel bachillerato	1	2	
<b>Organismo académico</b>	<b>7</b>		<b>8</b>	<b>27</b>	<b>16</b>
Facultad de Ciencias	2	Edafología y ambiente	1	3	2
		Mecanismos próximos y últimos de la biología evolutiva, conducta animal y conservación	1	4	5
Facultad de Contaduría y Administración	1	Administración de organizaciones y sistemas educativos	1	3	2
Facultad de Humanidades	1	Diálogos intertextuales en la literatura hispanoamericana	1	5	5
Facultad de Ingeniería	1	Enseñanza de las ciencias	1	3	
Facultad de Odontología	1	Apoyo a la educación odontológica	2	5	
Facultad de Turismo	1	Ciencia y tecnología en gastronomía	1	4	2
<b>Centro universitario UAEM</b>	<b>19</b>		<b>23</b>	<b>26</b>	<b>26</b>
Amecameca	2	Actores sociales, instituciones y democracia en México	2	2	2
		Ciencias de nutrición	2	2	2
Atlacomulco	3	Desarrollo computacional en ingeniería e informática	1	1	2
		El proceso educativo y sus actores	1	1	2
		Salud mental y sociedad	1	1	
Ecatepec	2	Dispositivos electrónicos	1	3	3
		Psicología y sociedad contemporánea	1	2	3
Temascaltepec	1	Factores sociales, culturales, educativos y psicológicos en la educación superior	1	3	
Texcoco	4	Análisis y desarrollo de sistemas administrativos	1		1
		Análisis y desarrollo de sistemas computacionales	1		1
		Estudio del fenómeno turístico	3	1	1
		Investigación en economía	1	1	2
Valle de Chalco	3	Actualidad jurídica	1	1	1
		Diseño industrial	1	3	1
		Salud, sociedad y tecnología	1	2	2
Valle de México	1	Valores jurídicos, derechos fundamentales y seguridad jurídica	1	1	
Valle de Teotihuacán	2	Estudio del proceso de investigación en psicología	1		1
		Desarrollo integral de proyección socioeducativa	1	1	
Zumpango	1	Diseño empático	1	1	2
<b>Centro de investigación</b>	<b>1</b>		<b>1</b>	<b>3</b>	<b>1</b>
Centro Interamericano de Recursos del Agua	1	Modelación de sistemas logísticos y de transporte	1	3	1
<b>Total</b>	<b>33</b>		<b>38</b>	<b>83</b>	<b>43</b>

LGAC: líneas de generación y aplicación del conocimiento.

PTC: profesores de tiempo completo.

Fuente: Secretaría de Investigación y Estudios Avanzados, UAEM.

## Proyectos de investigación por espacio universitario y financiamiento 2007

Espacio universitario	Alumnos participantes	Nuevos			En desarrollo			Finiquitados			Total
		Financiamiento									
		UAEM	Conacyt	FE	UAEM	Conacyt	FE	UAEM	Conacyt	FE	
Plantel de la Escuela Preparatoria	7	3		1	9			1			14
Cuauhtémoc	2				2						2
Dr. Ángel Ma. Garibay Kintana					1						1
Ignacio Ramírez Calzada	1	1		1				1			3
Nezahualcóyotl		1			1						2
Sor Juana Inés de la Cruz	1				3						3
Texcoco	3	1			2						3
Organismo académico	397	97	15	32	188	13	2	38	3	6	394
Escuela de Artes		1		1							2
Facultad de Antropología	1				2						2
Facultad de Arquitectura y Diseño	12	7		2	5						14
Facultad de Ciencias	33	3	2	1	19	1		5	2		33
Facultad de Ciencias Agrícolas	17	6	1	5	11		1			3	27
Facultad de Ciencias de la Conducta	24	6		1	6			5			18
Facultad de Ciencias Políticas y Administración Pública	25	5		1	14	1		1		1	23
Facultad de Contaduría y Administración	11	1			8	1					10
Facultad de Derecho	25	4		1	8			1			14
Facultad de Economía	18	6		1	11			3			21
Facultad de Enfermería y Obstetricia	18	4			5			1			10
Facultad de Geografía	11	2		2	5			1			10
Facultad de Humanidades	55	7	1	1	17	1		9			36
Facultad de Ingeniería	24	6	2	3	18						29
Facultad de Lenguas	7	4			2			1			7
Facultad de Medicina	16	6	3		9	2		3	1	2	26
Facultad de Medicina Veterinaria y Zootecnia	16	2	2	4	13	2	1				24
Facultad de Odontología	6							1			1
Facultad de Planeación Urbana y Regional	10	3	1	2	6			1			13
Facultad de Química	51	17	3	7	24	5		6			62
Facultad de Turismo	17	7			5						12

continúa...



## Proyectos de investigación por espacio universitario y financiamiento 2007

Espacio universitario	Alumnos participantes	Nuevos			En desarrollo			Finiquitados			Total
		Financiamiento									
		UAEM	Conacyt	FE	UAEM	Conacyt	FE	UAEM	Conacyt	FE	
Centro universitario UAEM	73	22		6	34	1		14		1	78
Amecameca	10				7						7
Atlacomulco	2				4						4
Ecatepec	7	1		1	2			2			6
Temascaltepec	13	6		2	3			2			13
Tenancingo	1	4		3	2			2		1	12
Texcoco	12	6			4			3			13
Valle de Chalco	11	1			2			2			5
Valle de México	10				6			2			8
Valle de Teotihuacán					2						2
Zumpango	7	4			2	1		1			8
Centro de investigación	77	38	13	10	70	11	3	15	3	6	169
Centro de Estudios de la Universidad	1	3	2	2	3	1		1			12
Centro de Innovación, Desarrollo e Investigación Educativa	2				2			2			4
Centro de Investigación en Ciencias Agropecuarias	16	7	3	2	11	3	1	2			29
Centro de Investigación en Ciencias Jurídicas, Justicia Penal y Seguridad Pública		1									1
Centro de Investigación en Ciencias Médicas	6	3			5			1			9
Centro de Investigación en Ciencias Sociales y Humanidades	15	2			7			1			10
Centro de Investigación en Ingeniería del Transporte	2		1		3	2		1	1	2	10
Centro de Investigación en Ingeniería Estructural	3							1			1
Centro de Investigación en Recursos Bióticos	1	4		2	2			2		2	12
Centro de Investigación y Estudios Avanzados de la Población	6	5		2	6						13
Centro de Investigación y Estudios Avanzados en Ciencias Políticas y Administración Pública		1									1
Centro de Investigación y Estudios Avanzados en Fitomejoramiento		3									3
Centro de Investigación y Estudios Avanzados en Odontología	3	1			6	1					8
Centro de Investigación y Estudios Avanzados en Planeación Territorial	4	2			2			1			5
Centro de Investigación y Estudios Avanzados en Salud Animal	1	4	1		10			1	1		17
Centro de Investigación y Estudios Avanzados en Salud Pública					2	2					4
Centro de Investigación y Estudios Turísticos				1							1
Centro Interamericano de Recursos del Agua	17	2	6	1	11	2	2	2	1	2	29
Dependencia de Administración Central		1			1						2
Secretaría de Investigación y Estudios Avanzados		1			1						2
Total	554	161	28	49	302	25	5	68	6	13	657

Conacyt: Consejo Nacional de Ciencia y Tecnología.

FE: Fuente externa.

Fuente: Secretaría de Investigación y Estudios Avanzados, UAEM.

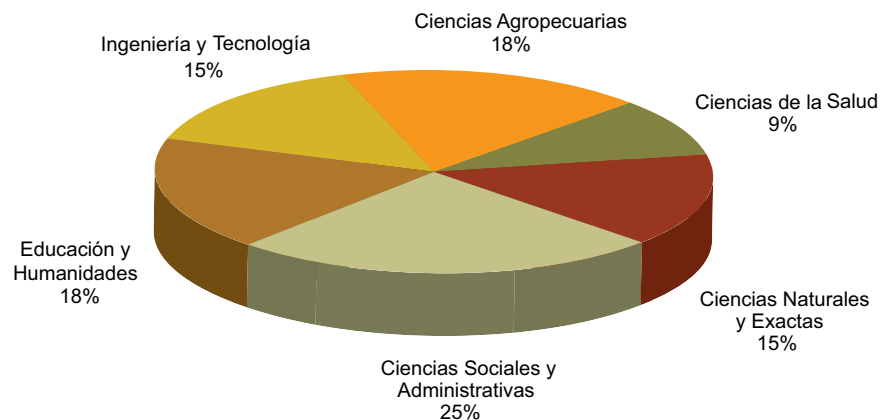
## Proyectos de investigación por área del conocimiento y financiamiento 2007

Área del conocimiento	Nuevos			En desarrollo			Finiquitados			Total			Total
	Financiamiento												
	UAEM	Conacyt	FE	UAEM	Conacyt	FE	UAEM	Conacyt	FE	UAEM	Conacyt	FE	
Ciencias Agropecuarias	29	6	17	46	5	3	4	1	4	79	12	24	115
Ciencias de la Salud	18	2		25	5		7	1	2	50	8	2	60
Ciencias Naturales y Exactas	21	6	9	45	2		11	2	2	77	10	11	98
Ciencias Sociales y Administrativas	44	3	14	86	3		15		1	145	6	15	166
Educación y Humanidades	30	2	4	55	1		26			111	3	4	118
Ingeniería y Tecnología	19	9	5	45	9	2	5	2	4	69	20	11	100
Total	161	28	49	302	25	5	68	6	13	531	59	67	657

Conacyt: Consejo Nacional de Ciencia y Tecnología.  
FE: Fuente externa.

Fuente: Secretaría de Investigación y Estudios Avanzados, UAEM.

## Proyectos de investigación por área del conocimiento 2007



## Proyectos de investigación por tipo 2007

DES	Espacio universitario	Tipo				Clase				Modalidad grupal
		Tecnológica	Básica	Aplicada	Total	Educativa	Problemática de grupos vulnerables	Vinculación con otros sectores de la sociedad	Estudios de género	
Plantel de la Escuela Preparatoria	Cuauhtémoc		1	1	2	1				
	Dr. Ángel Ma. Garibay Kintana		1		1	1				
	Ignacio Ramírez Calzada		2	1	3	2		1		1
	Nezahualcóyotl			2	2	1				1
	Sor Juana Inés de la Cruz		3		3	2			1	
	Texcoco		2	1	3	3				1
Arquitectura, Diseño y Arte	Escuela de Artes		1	1	2					
	Facultad de Arquitectura y Diseño	2	7	5	14	2		4		5
Ciencias Agropecuarias	Facultad de Ciencias Agrícolas	4	6	17	27			7		5
	Facultad de Medicina Veterinaria y Zootecnia	1	10	13	24			2		
	Centro de Investigación en Ciencias Agropecuarias		13	16	29			11	2	5
	Centro de Investigación y Estudios Avanzados en Fitomejoramiento	1	2		3					3
	Centro de Investigación y Estudios Avanzados en Salud Animal	1	6	10	17			1		3
Ciencias de la Educación y Humanidades	Facultad de Ciencias de la Conducta		9	9	18	5	1	2	3	5
	Facultad de Humanidades		25	11	36	5		3	1	6
	Facultad de Lenguas		3	4	7	5				3
	Centro de Estudios de la Universidad		7	5	12	2			1	
	Centro de Innovación, Desarrollo e Investigación			4	4	4				1
	Centro de Investigación en Ciencias Sociales y Humanidades		10		10			1		2
Ciencias de la Salud	Facultad de Enfermería y Obstetricia		3	7	10	3	2	2		4
	Facultad de Medicina		10	16	26	2	2	4	1	4
	Facultad de Odontología		1		1	1				
	Centro de Investigación en Ciencias Médicas		5	4	9			3	3	3
	Centro de Investigación y Estudios Avanzados en Odontología			8	8		2	1		1
	Centro de Investigación y Estudios Avanzados en Salud Pública		1	3	4		1	1	1	
Ciencias Económico-Administrativas	Facultad de Contaduría y Administración	1	6	3	10	1	1			1
	Facultad de Economía		12	9	21	1	2	2	1	6
Ciencias Naturales y Exactas	Facultad de Ciencias		22	11	33					3
	Facultad de Geografía	1	5	4	10	1		3		2
	Facultad de Química	11	35	16	62	5		5		14
	Centro de Investigación en Recursos Bióticos		6	6	12			2		4

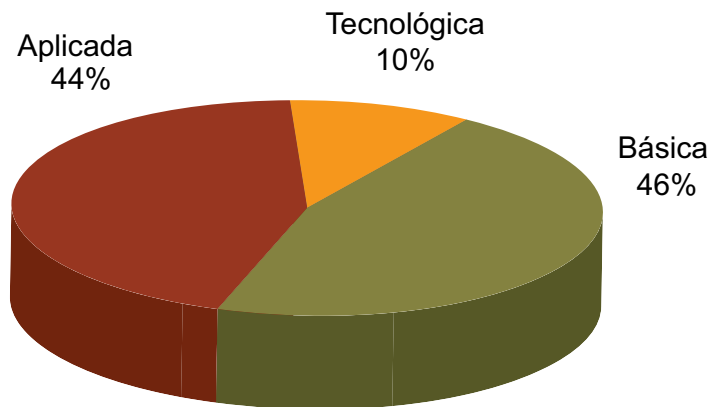
continúa...

## Proyectos de investigación por tipo 2007

DES	Espacio universitario	Tipo				Clase				Modalidad grupal
		Tecnológica	Básica	Aplicada	Total	Educativa	Problemática de grupos vulnerables	Vinculación con otros sectores de la sociedad	Estudios de género	
Ciencias Sociales	Facultad de Antropología		2		2			1		
	Facultad de Ciencias Políticas y Administración Pública	1	13	9	23	2	1	2	1	3
	Facultad de Derecho		8	6	14	2	2	2	1	3
	Facultad de Planeación Urbana y Regional		5	8	13	1	1	2		1
	Facultad de Turismo	1	6	5	12	5		4		6
	Centro de Investigación en Ciencias Jurídicas, Justicia Penal y Seguridad Pública		1		1					
	Centro de Investigación en Estudios Turísticos			1	1			1		
	Centro de Investigación y Estudios Avanzados de la Población		5	8	13		11		1	5
	Centro de Investigación y Estudios Avanzados en Ciencias Políticas y Administración Pública		1		1				1	1
	Centro de Investigación y Estudios Avanzados en Planeación Territorial		4	1	5			3		2
Ingeniería y Tecnología	Facultad de Ingeniería	15	5	9	29			4		4
	Centro de Investigación en Ingeniería del Transporte	6	1	3	10			1		
	Centro de Investigación en Ingeniería Estructural	1			1					
	Centro Interamericano de Recursos del Agua	13	4	12	29			6		1
Atlacomulco	Centro Universitario UAEM Atlacomulco	1	2	1	4	2	1			
Sur del Estado de México	Centro Universitario UAEM Temascaltepec (Incluye Extensión Académica Tejupilco)		6	7	13			3		5
	Centro Universitario UAEM Tenancingo	1	5	6	12			4		2
Oriente del Estado de México	Centro Universitario UAEM Amecameca		4	3	7			1		
	Centro Universitario UAEM Texcoco		7	6	13	1		2		5
	Centro Universitario UAEM Valle de Chalco	1	1	3	5	1		1		1
Valle de México	Centro Universitario UAEM Ecatepec	1	3	2	6	1				1
	Centro Universitario UAEM Valle de México		3	5	8	6				
	Centro Universitario UAEM Valle de Teotihuacán			2	2	2				
	Centro Universitario UAEM Zumpango	1	1	6	8		1	4		3
	Secretaría de Investigación y Estudios Avanzados		2		2	1				1
Total		64	303	290	657	71	28	96	18	127

Fuente: Secretaría de Investigación y Estudios Avanzados, UAEM.

## Proyectos de investigación por tipo 2007



**Recursos financieros asignados a proyectos nuevos en 2007**  
(miles de pesos)

Espacio universitario	UAEM	Conacyt	Otra	Total
<b>Plantel de la Escuela Preparatoria</b>	<b>120.9</b>			<b>120.9</b>
Nezahualcóyotl	32.0			32.0
Ignacio Ramírez Calzada	88.9			88.9
<b>Organismo académico</b>	<b>18 340.2</b>	<b>9 004.7</b>	<b>256.2</b>	<b>27 601.1</b>
Facultad de Arquitectura y Diseño	898.3			898.3
Facultad de Ciencias	1 385.4	753.1	133.6	2 272.1
Facultad de Ciencias Agrícolas	1 442.8	100.0		1 542.8
Facultad de Ciencias de la Conducta	725.4			725.4
Facultad de Ciencias Políticas y Administración Pública	739.4			739.4
Facultad de Contaduría y Administración	99.0			99.0
Facultad de Derecho	743.4			743.4
Facultad de Economía	608.9			608.9
Facultad de Enfermería y Obstetricia	477.5			477.5
Facultad de Geografía	645.6	50.0		695.6
Facultad de Humanidades	1 011.9	2 495.1		3 507.0
Facultad de Ingeniería	1 081.5	250.0		1 331.5
Facultad de Lenguas	438.7	50.0		488.7
Facultad de Medicina	1 387.0	1 557.1	122.6	3 066.7
Facultad de Medicina Veterinaria y Zootecnia	1 354.9	609.4		1 964.3
Facultad de Planeación Urbana y Regional	384.3			384.3
Facultad de Química	3 895.0	3 090.0		6 985.0
Facultad de Turismo	1 021.2	50.0		1 071.2

continúa...

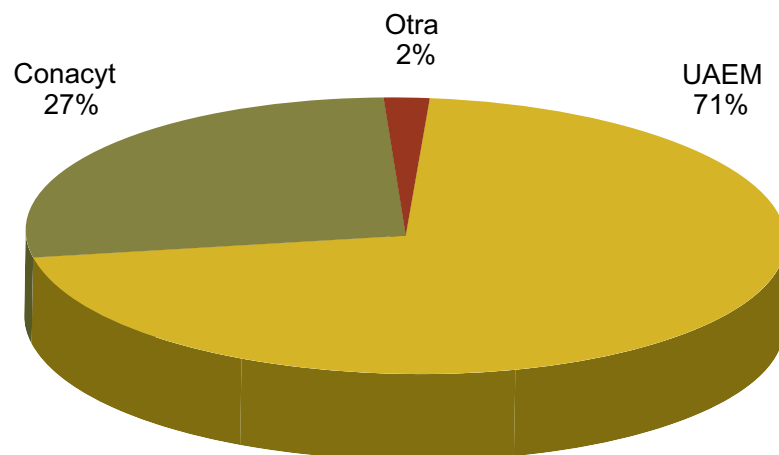
**Recursos financieros asignados a proyectos nuevos en 2007**  
(miles de pesos)

Espacio universitario	UAEM	Conacyt	Otra	Total
<b>Centro universitario UAEM</b>	<b>2 659.7</b>			<b>2 659.7</b>
Ecatepec	380.0			380.0
Temascaltepec	952.4			952.4
Tenancingo	252.9			252.9
Texcoco	401.4			401.4
Valle de Chalco	146.8			146.8
Zumpango	526.2			526.2
<b>Centro de investigación</b>	<b>4 077.0</b>	<b>510.0</b>	<b>403.2</b>	<b>4 990.2</b>
Centro de Estudios de la Universidad	283.7	180.0		463.7
Centro de Innovación, Desarrollo e Investigación Educativa	48.0			48.0
Centro de Investigación en Ciencias Agropecuarias	1 517.7	150.0		1 667.7
Centro de Investigación en Ciencias Médicas	624.9			624.9
Centro de Investigación en Ciencias Sociales y Humanidades	292.0			292.0
Centro de Investigación y Estudios Avanzados de la Población	690.0			690.0
Centro de Investigación y Estudios Avanzados en Odontología	116.1			116.1
Centro de Investigación y Estudios Avanzados en Planeación Territorial	184.6			184.6
Centro Interamericano de Recursos del Agua	320.0	180.0	403.2	903.2
<b>Dependencia de Administración Central</b>	<b>157.0</b>			<b>157.0</b>
Secretaría de Investigación y Estudios Avanzados	157.0			157.0
<b>Total</b>	<b>25 354.8</b>	<b>9 514.7</b>	<b>659.4</b>	<b>35 528.9</b>

Conacyt: Consejo Nacional de Ciencia y Tecnología.

Fuente: Secretaría de Investigación y Estudios Avanzados, UAEM.

### Recursos financieros asignados a nuevos proyectos de investigación 2007





## Productos de proyectos de investigación por espacio académico y tipo 2007

Espacio académico	Tesis			Libro	Capítulo de libro	Ponencia				Artículo en revistas				Otros	Total
	Licenciatura	Maestría	Doctorado			L	E	N	I	L	E	N	I		
<b>Plantel de la Escuela Preparatoria</b>		3				3		8		2				4	20
Cuauhtémoc		1													1
Ignacio Ramírez Calzada		1				3		1		1				4	10
Nezahualcóyotl										1					1
Sor Juana Inés de la Cruz		1													1
Texcoco								7							7
<b>Organismo académico</b>	<b>73</b>	<b>5</b>	<b>2</b>	<b>13</b>	<b>23</b>	<b>23</b>	<b>16</b>	<b>48</b>	<b>49</b>	<b>3</b>	<b>7</b>	<b>41</b>	<b>42</b>	<b>120</b>	<b>465</b>
Facultad de Antropología	1				1										2
Facultad de Arquitectura y Diseño										2	2			1	5
Facultad de Ciencias	1							8	3				5	4	21
Facultad de Ciencias Agrícolas	1														1
Facultad de Ciencias de la Conducta	12	1	1	2	3	5	5	16	14	1		1	7	23	91
Facultad de Ciencias Políticas y Administración Pública	3			8	4			1	4	2	12			19	53
Facultad de Contaduría y Administración	1							1					1	1	4
Facultad de Derecho	1				1							1			3
Facultad de Economía	4				1	2	4	5	3	2	1			6	28
Facultad de Enfermería y Obstetricia	2	2				1			1			1		2	9
Facultad de Geografía	1			1	1	2		3	1		1	2		4	16
Facultad de Humanidades	8			1	2	4	3	3	3			14	1	5	44
Facultad de Ingeniería	2				1	1			1			1	1	5	12
Facultad de Lenguas						1			1						2
Facultad de Medicina	5	1				4		1	5			1	5	6	28
Facultad de Medicina Veterinaria y Zootecnia	3							2				1	1	5	12
Facultad de Odontología	11														11
Facultad de Planeación Urbana y Regional	2			1	2	2		2				5	2	2	18
Facultad de Química	8	1	1					6	12				18	35	81
Facultad de Turismo	7				7	1	4		1	1			1	2	24

continúa...

## Productos de proyectos de investigación por espacio académico y tipo 2007

Espacio académico	Tesis			Libro	Capítulo de libro	Ponencia				Artículo en revistas				Otros	Total
	Licenciatura	Maestría	Doctorado			L	E	N	I	L	E	N	I		
Centro universitario UAEM	45	1		2	6	16	3	22	6	1	1	12	3	14	132
Amecameca	8			1	4			1				4	1		19
Atlacomulco	2			1		4		5						1	13
Ecatepec	2				1				3			1	1	1	9
Temascaltepec	5					5		3					1	3	17
Tenancingo						3				1	1				5
Texcoco	2				1	3	3	10	1			2		8	30
Valle de Chalco	6														6
Valle de México	18	1				1		3	2					1	26
Valle de Teotihuacán	2														2
Zumpango										1		4			5
Centro de investigación	27	5	1	22	16	16	2	13	15		4	19	21	43	204
Centro de Estudios de la Universidad	1			2	1				2			5	1		12
Centro de Innovación, Desarrollo e Investigación Educativa									1			1	1		3
Centro de Investigación en Ciencias Agropecuarias	1	2		7	3			1	6	1	2	5		8	36
Centro de Investigación en Ciencias Médicas	4					5	1	1			2	1	1	8	23
Centro de Investigación en Ciencias Sociales y Humanidades	1		1	4	3		1	3						14	27
Centro de Investigación en Ingeniería del Transporte	1					8			1					2	12
Centro de Investigación en Ingeniería Estructural	1					1						1			3
Centro de Investigación en Recursos Bióticos	3			1				4							8
Centro de Investigación y Desarrollo Turístico				2	2						1	3			8
Centro de Investigación y Estudios Avanzados de la Población		1		2	2			1	2			2	1	1	12
Centro de Investigación y Estudios Avanzados en Ciencias Políticas y Administración Pública				3									3		6
Centro de Investigación y Estudios Avanzados en Fitomejoramiento	4												2		6
Centro de Investigación y Estudios Avanzados en Odontología	2					1								2	5
Centro de Investigación y Estudios Avanzados en Planeación Territorial	3				2			1				2			8
Centro de Investigación y Estudios Avanzados en Salud Animal	4							1	1			1	4	2	13
Centro de Investigación y Estudios Avanzados en Salud Pública					1	1								2	4
Centro Interamericano de Recursos del Agua	2	2		1	2			1	2			1	3	4	18
Total	145	14	3	37	45	58	21	91	70	6	12	72	66	181	821

L: local; E: estatal; N: nacional; I: internacional.

Nota: los artículos en revistas de ámbito nacional e internacional son arbitrados.

Fuente: Secretaría de Investigación y Estudios Avanzados, UAEM.

### Productos de proyectos de investigación por área del conocimiento 2007

Área del conocimiento	Tesis			Libro	Capítulo de libro	Ponencia				Artículo en revistas				Otros	Total
	Licenciatura	Maestría	Doctorado			L	E	N	I	L	E	N	I		
Ciencias Agropecuarias	19	2		4	3	7	1	7	7		2	5	13	20	90
Ciencias de la Salud	27	3			1	12	1	3	6		2	3	6	22	86
Ciencias Naturales y Exactas	13		1	2	1	2		21	16		1	3	23	43	126
Ciencias Sociales y Administrativas	43	1		19	31	10	10	18	14	5	5	34	8	38	236
Educación y Humanidades	27	4	2	10	6	14	9	33	23	1	1	23	11	45	209
Ingeniería y Tecnología	16	4		2	3	13		9	4		1	4	5	13	74
<b>Total</b>	<b>145</b>	<b>14</b>	<b>3</b>	<b>37</b>	<b>45</b>	<b>58</b>	<b>21</b>	<b>91</b>	<b>70</b>	<b>6</b>	<b>12</b>	<b>72</b>	<b>66</b>	<b>181</b>	<b>821</b>

L: local; E: estatal; N: nacional; I: internacional.

Nota: los artículos en revistas de ámbito nacional e internacional son arbitrados.

Fuente: Secretaría de Investigación y Estudios Avanzados, UAEM.

## Intercambio académico 2007

Tipo de participante / Ámbito / País	Espacio en la UAEM	Estancias académicas	Alumnos	Total
<b>Participante UAEM</b>		<b>38</b>	<b>147</b>	<b>185</b>
<b>Internacional</b>		<b>33</b>	<b>84</b>	<b>117</b>
<b>Alemania</b>			<b>1</b>	<b>1</b>
	Facultad de Economía		1	1
<b>Argentina</b>		<b>5</b>	<b>6</b>	<b>11</b>
	Facultad de Derecho		2	2
	Facultad de Economía		3	3
	Facultad de Humanidades		1	1
	Centro de Investigación en Ciencias Médicas	1		1
	Centro de Investigación y Estudios Turísticos	4		4
<b>Austria</b>		<b>1</b>		<b>1</b>
	Secretaría de Investigación y Estudios Avanzados	1		1
<b>Bolivia</b>		<b>1</b>		<b>1</b>
	Centro de Investigación en Ciencias Agropecuarias	1		1
<b>Brasil</b>		<b>1</b>		<b>1</b>
	Centro de Investigación y Estudios Turísticos	1		1
<b>Canadá</b>		<b>1</b>	<b>4</b>	<b>5</b>
	Facultad de Ciencias Políticas y Administración Pública		1	1
	Facultad de Contaduría y Administración		1	1
	Facultad de Lenguas		1	1
	Facultad de Odontología		1	1
	Centro de Investigación en Ciencias Agropecuarias	1		1
<b>Chile</b>			<b>10</b>	<b>10</b>
	Facultad de Antropología		3	3
	Facultad de Ciencias Políticas y Administración Pública		1	1
	Facultad de Geografía		1	1
	Facultad de Medicina		1	1
	Facultad de Medicina Veterinaria y Zootecnia		1	1
	Facultad de Turismo		3	3

continúa...

## Intercambio académico 2007

Tipo de participante / Ámbito / País	Espacio en la UAEM	Estancias académicas	Alumnos	Total
<b>Costa Rica</b>		<b>1</b>		<b>1</b>
	Centro de Investigación y Estudios Turísticos	1		1
<b>España</b>		<b>2</b>	<b>36</b>	<b>38</b>
	Escuela de Artes		2	2
	Facultad de Ciencias de la Conducta		2	2
	Facultad de Ciencias Políticas y Administración Pública		5	5
	Facultad de Derecho		7	7
	Facultad de Economía	1	9	10
	Facultad de Humanidades		1	1
	Facultad de Ingeniería		1	1
	Facultad de Lenguas		1	1
	Facultad de Medicina		1	1
	Facultad de Medicina Veterinaria y Zootecnia		2	2
	Facultad de Turismo		2	2
	Centro Universitario UAEM Amecameca	1		1
	Centro Universitario UAEM Atlacomulco		2	2
	Centro Universitario UAEM Valle de México		1	1
<b>Estados Unidos</b>		<b>5</b>	<b>4</b>	<b>9</b>
	Escuela de Artes	1		1
	Facultad de Ciencias	1		1
	Facultad de Ciencias Políticas y Administración Pública	2	1	3
	Facultad de Contaduría y Administración		1	1
	Facultad de Geografía	1		1
	Facultad de Lenguas		2	2
<b>Finlandia</b>			<b>14</b>	<b>14</b>
	Facultad de Ciencias Políticas y Administración Pública		3	3
	Facultad de Economía		11	11

continúa...

## Intercambio académico 2007

Tipo de participante / Ámbito / País	Espacio en la UAEM	Estancias académicas	Alumnos	Total
<b>Francia</b>		<b>8</b>	<b>5</b>	<b>13</b>
	Facultad de Ciencias Políticas y Administración Pública		1	1
	Facultad de Derecho		1	1
	Facultad de Ingeniería	4		4
	Facultad de Lenguas	1	3	4
	Facultad de Química	1		1
	Centro de Investigación en Ciencias Agropecuarias	2		2
<b>Holanda</b>		<b>2</b>		<b>2</b>
	Facultad de Ciencias de la Conducta	2		2
<b>Japón</b>		<b>2</b>		<b>2</b>
	Centro de Investigación y Estudios Avanzados en Odontología	2		2
<b>Nicaragua</b>		<b>2</b>	<b>1</b>	<b>3</b>
	Facultad de Química	1		1
	Centro Universitario UAEM Tenancingo	1	1	2
<b>Perú</b>			<b>2</b>	<b>2</b>
	Facultad de Antropología		1	1
	Facultad de Arquitectura y Diseño		1	1
<b>Reino Unido</b>		<b>2</b>		<b>2</b>
	Centro de Investigación en Ciencias Agropecuarias	1		1
	Centro de Investigación en Recursos Bióticos	1		1
<b>República Checa</b>			<b>1</b>	<b>1</b>
	Facultad de Economía		1	1

continúa...

## Intercambio académico 2007

Tipo de participante / Ámbito / País	Espacio en la UAEM	Estancias académicas	Alumnos	Total
<b>Nacional</b>		<b>5</b>	<b>63</b>	<b>68</b>
<b>México</b>		<b>5</b>	<b>63</b>	<b>68</b>
	Escuela de Artes		4	4
	Facultad de Antropología		1	1
	Facultad de Arquitectura y Diseño		1	1
	Facultad de Ciencias		9	9
	Facultad de Ciencias Políticas y Administración Pública		3	3
	Facultad de Contaduría y Administración	1	1	2
	Facultad de Derecho		1	1
	Facultad de Economía		1	1
	Facultad de Enfermería y Obstetricia		2	2
	Facultad de Geografía		1	1
	Facultad de Humanidades		2	2
	Facultad de Lenguas	1	4	5
	Facultad de Medicina		1	1
	Facultad de Medicina Veterinaria y Zootecnia	1		1
	Facultad de Planeación Urbana y Regional		1	1
	Centro Universitario UAEM Tenancingo	1		1
	Centro Universitario UAEM Texcoco		4	4
	Centro Universitario UAEM Valle de Chalco		27	27
	Centro de Investigación en Ciencias Sociales y Humanidades	1		1

continúa...

## Intercambio académico 2007

Tipo de participante / Ámbito / País	Espacio en la UAEM	Estancias académicas	Alumnos	Total
<b>Participante externo</b>		<b>14</b>	<b>94</b>	<b>108</b>
<b>Internacional</b>		<b>14</b>	<b>81</b>	<b>95</b>
<b>Bolivia</b>			<b>1</b>	<b>1</b>
	Facultad de Arquitectura y Diseño		1	1
<b>Canadá</b>		<b>1</b>		<b>1</b>
	Centro Interamericano de Recursos del Agua	1		1
<b>Chile</b>			<b>1</b>	<b>1</b>
	Facultad de Humanidades		1	1
<b>Cuba</b>		<b>1</b>		<b>1</b>
	Facultad de Ciencias Agrícolas	1		1
<b>España</b>			<b>7</b>	<b>7</b>
	Facultad de Ciencias de la Conducta		2	2
	Facultad de Ciencias Políticas y Administración Pública		1	1
	Facultad de Humanidades		1	1
	Facultad de Ingeniería		1	1
	Facultad de Lenguas		1	1
	Facultad de Química		1	1
<b>Estados Unidos</b>		<b>2</b>		<b>2</b>
	Facultad de Química	1		1
	Centro de Investigación en Ciencias Agropecuarias	1		1
<b>Francia</b>		<b>6</b>	<b>58</b>	<b>64</b>
	Plantel "Lic. Adolfo López Mateos" de la Escuela Preparatoria	4	50	54
	Facultad de Antropología		3	3
	Facultad de Ciencias Políticas y Administración Pública		2	2
	Facultad de Humanidades		2	2
	Facultad de Ingeniería	2		2
	Facultad de Lenguas		1	1

continúa...



## Intercambio académico 2007

Tipo de participante / Ámbito / País	Espacio en la UAEM	Estancias académicas	Alumnos	Total
<b>Holanda</b>		<b>1</b>		<b>1</b>
	Facultad de Ciencias de la Conducta	1		1
<b>Japón</b>			<b>7</b>	<b>7</b>
	Facultad de Antropología		1	1
	Facultad de Ciencias de la Conducta		1	1
	Facultad de Ciencias Políticas y Administración Pública		1	1
	Facultad de Enfermería y Obstetricia		1	1
	Facultad de Humanidades		2	2
	Facultad de Lenguas		1	1
<b>Nicaragua</b>		<b>3</b>		<b>3</b>
	Centro de Investigación en Ciencias Agropecuarias	1		1
	Facultad de Química	2		2
<b>Perú</b>			<b>1</b>	<b>1</b>
	Centro Universitario UAEM Atlacomulco		1	1
<b>República Checa</b>			<b>3</b>	<b>3</b>
	Facultad de Ciencias Agrícolas		1	1
	Facultad de Economía		1	1
	Centro Interamericano de Recursos del Agua		1	1
<b>Taiwan</b>			<b>3</b>	<b>3</b>
	Facultad de Humanidades		3	3
<b>Nacional</b>			<b>13</b>	<b>13</b>
<b>México</b>			<b>13</b>	<b>13</b>
	Escuela de Artes		3	3
	Facultad de Ciencias Agrícolas		2	2
	Facultad de Ciencias Políticas y Administración Pública		1	1
	Facultad de Enfermería y Obstetricia		5	5
	Facultad de Medicina Veterinaria y Zootecnia		1	1
	Facultad de Turismo		1	1
<b>Total</b>		<b>52</b>	<b>241</b>	<b>293</b>

Fuente: Secretaría de Investigación y Estudios Avanzados, UAEM.

## Eventos de intercambio académico 2007

Espacio universitario	Evento académico internacional
<b>Organismo académico</b>	<b>10</b>
Escuela de Artes	1
Facultad de Ciencias	2
Facultad de Ciencias Políticas y Administración Pública	1
Facultad de Humanidades	1
Facultad de Lenguas	2
Facultad de Planeación Urbana y Regional	1
Facultad de Química	2
<b>Centros universitarios UAEM</b>	<b>1</b>
Tenancingo	1
<b>Dependencia de Administración Central</b>	<b>4</b>
Secretaría de Investigación y Estudios Avanzados	4
<b>Total</b>	<b>15</b>

Fuente: Secretaría de Investigación y Estudios Avanzados, UAEM.

## Estrategias de internacionalización 2007

Variable	País / Organismo	Institución participante	Cobertura en la UAEM
<b>Convenio internacional</b>			
	Alemania	Universidad de Hamburgo	Facultad de Antropología
	Argentina	Universidad de Morón	Todos
		Universidad Nacional del Nordeste	
		Universidad Nacional del Sur	
		Universidad Nacional de Lanús	
		Celia Escuela Integral Gastronómica	Facultad de Turismo
	Austria	Instituto de Filosofía de la Universidad de Viena	Sociales y Humanidades
	Bolivia	Universidad Mayor de San Andrés	Facultad de Medicina
	Brasil	Universidad Estadual do Centro-Oeste	Todos
	Canadá	L'Institut National de la Recherche Scientifique	Todos
		Universidad de Laval	Centro de Investigación en Ciencias Agropecuarias
	Chile	Universidad Mayor de San Andrés	Facultad de Medicina
		Universidad Mayor de Santiago de Chile	Todos
	China	Universidad de Tamkang	Todos
	Costa Rica	Universidad de Costa Rica	Todos
	Cuba	Centro Universitario Isla de la Juventud	Todos
	España	Universidad de Alcalá	Todos
		Universidad de Coruña	
		Universidad de Granada	
		Universidad de la Rioja	
		Universidad de las Islas Baleares	
		Universidad de Málaga	
		Universidad de Murcia	
		Universidad Jaume I de Castellón	
		Fundación Carolina	
		Instituto Vasco de Investigación y Desarrollo Agrario	Facultad de Medicina Veterinaria y Zootecnia y Facultad de Ciencias Agrícolas
	Estados Unidos	The Clark University	Todos
		Universidad de Texas A&M-Kingsville	
		Universidad del Norte de Texas-Denton	
		Universidad Estatal de Oklahoma	
	Francia	Universidad de Lumière Lyon 2	Todos
		Universidad de Versailles Saint Quentin en Yvelines	

continúa...

## Estrategias de internacionalización 2007

Variable	País / Organismo	Institución participante	Cobertura en la UAEM
	Reino Unido	Universidad de Birmingham	Todos
		Universidad de East Anglia	
		Universidad de Reading	
	Guatemala	Universidad de San Carlos	Todos
	Holanda	Fundación Jóvenes y Límites Sociales	Facultad de Ciencias de la Conducta
	Honduras	Universidad Zamorano	Todos
	Nicaragua	Universidad Internacional de la Integración de América Latina	Todos
		Universidad Nacional Autónoma de Nicaragua-León	Facultad de Contaduría y Administración
	Perú	Pontificia Universidad Católica del Perú	Todos
		Universidad Católica de Santa María Arequipa	
		Instituto de Alta Cocina D'Gallia	
	Polonia	Universidad de Minería y Metalurgia de Cracovia	Todos
		Universidad de Varsovia	Todos
	Portugal	Universidad Independiente de Portugal	Todos
UNESCO	UNESCO	Centro Interamericano de Recursos del Agua	
Uruguay		Instituto Nacional de Investigación Agropecuaria	Facultad de Ciencias Agrícolas y Centro de Investigación en Ciencias Agropecuarias
			Facultad de Medicina Veterinaria y Zootecnia y Facultad de Ciencias Agrícolas
Programa de movilidad			
	Austria	Instituto de Filosofía de la Universidad de Viena	Centro de Investigación en Ciencias Sociales y Humanidades
	España	Universidad de Alcalá	Todos
		Universidad de Granada	Todos
		Universidad de Málaga	Todos
		Universidad de la Rioja	
		Universidad Pablo de Olavide, Sevilla	
	Estados Unidos	Universidad Texas A&M-Kingsville	Todos
		Universidad del Norte de Texas-Denton	
	Nicaragua	Universidad Autónoma de Nicaragua-León	Facultad de Contaduría y Administración
	Polonia	Universidad de Minería y Metalurgia de Cracovia	Facultad de Ingeniería
Evento internacional apoyado			
	Brasil	Universidad Federal de Río de Janeiro	Centro de Estudios de la Universidad
	Polonia	Universidad de Minería y Metalurgia de Cracovia	Facultad de Ingeniería
	Rusia	Agricultural Economics Research Institute	Centro de Investigación en Ciencias Agropecuarias
	Canadá	Universidad de Laval	Centro de Investigación en Ciencias Agropecuarias

Nota: los nombres que figuran en la columna país, reflejan el origen de uno de los principales participantes en los eventos.  
UNESCO: Organización de las Naciones Unidas para la Educación, la Ciencia y la Cultura.

Fuente: Secretaría de Investigación y Estudios Avanzados, UAEM.

## Instituciones con las que se realizan convenios de cooperación académica 2007

Programa / País e institución		Convenios
<b>Movilidad nacional</b>		<b>13</b>
	ECO Corporación Empresarial, S.C.	1
	Instituto Politécnico Nacional	1
	Instituto Tecnológico Superior de la Región de los Llanos	1
	Universidad Autónoma de Baja California	1
	Universidad Autónoma de Baja California Sur	1
	Universidad Autónoma de Tlaxcala	1
	Universidad Autónoma de Yucatán	1
	Universidad de Guadalajara	1
	Universidad Nacional Autónoma de México	5
<b>Movilidad extranjera</b>		<b>36</b>
<b>Alemania</b>		<b>1</b>
	Universidad de Hamburgo	1
<b>Argentina</b>		<b>2</b>
	Universidad de Morón	1
	Universidad Nacional del Sur	1
<b>Austria</b>		<b>1</b>
	Instituto de Filosofía de la Universidad de Viena	1
<b>Canadá</b>		<b>2</b>
	Universidad de Concordia	1
	Universidad de Laval	1
<b>Chile</b>		<b>2</b>
	Universidad Austral de Chile	1
	Universidad Mayor	1
<b>China</b>		<b>2</b>
	Universidad de Estudios Extranjeros de Beijing	1
	Universidad Geely de Beijing	1

continúa...

## Instituciones con las que se realizan convenios de cooperación académica 2007

Programa / País e institución		Convenios
España		12
	Fundación Carolina	1
	Instituto Vasco de Investigación y Desarrollo Agrario	1
	Universidad de Castilla-La Mancha	1
	Universidad de Granada	2
	Universidad de la Rioja	1
	Universidad de Málaga	1
	Universidad de Santiago de Compostela	1
	Universidad de Sevilla	1
	Universidad de Valencia	1
	Universidad Jaume I	1
	Universidad Pablo de Olavide, Sevilla	1
Estados Unidos		2
	Universidad del Norte de Texas-Denton	1
	Universidad Estatal de Oklahoma	1
Francia		2
	Universidad de Lumière Lyon 2	1
	Universidad de Versalles Saint Quentin en Yvelines	1
Holanda		1
	Fundación Jóvenes y Límites Sociales	1
Nicaragua		1
	Universidad Nacional Autónoma de Nicaragua-León	1
Perú		1
	Pontificia Universidad Católica del Perú	1
Polonia		2
	Universidad de Ciencia y Tecnología de Cracovia	1
	Universidad de Varsovia	1
Reino Unido		3
	Universidad de Birmingham	1
	Universidad de East Anglia	1
	Universidad de Reading	1

continúa...

### Instituciones con las que se realizan convenios de cooperación académica 2007

Programa / País e institución	Convenios
Taiwan	1
Universidad de Tamkang	1
Uruguay	1
Instituto Nacional de Investigación Agropecuaria	1
<b>Cooperación académica con Centroamérica</b>	<b>1</b>
Nicaragua	1
Universidad Nacional Autónoma de Nicaragua-León	1
<b>Perfeccionamiento inglés-español</b>	<b>1</b>
Estados Unidos	1
Houston Community College System	1
<b>Estudiantes por convenio</b>	<b>1</b>
República de Guyana	1
Universidad de Guyana	1
<b>Beca Formación de Talentos</b>	<b>7</b>
Canadá	1
Universidad de McGill	1
España	2
Universidad de Alicante	1
Universidad de Murcia	1
Estados Unidos	2
Universidad de Texas A&M	1
Universidad Estatal de Oklahoma	1
Reino Unido	2
Universidad de Birmingham	1
Universidad de East Anglia	1
<b>Total</b>	<b>59</b>

Fuente: Secretaría de Investigación y Estudios Avanzados, UAEM.

## Convenios nuevos y renovados con universidades 2007

Espacio universitario	País	Institución	Cantidad
<b>Organismo académico</b>			<b>1</b>
Facultad de Contaduría y Administración	Nicaragua	Universidad Nacional Autónoma de Nicaragua-León	1
<b>Dependencia de Administración Central</b>			<b>17</b>
Rectoría	Alemania	Universidad de Hamburgo	1
	Argentina	Universidad Nacional del Sur	1
	Canadá	Universidad de Laval	1
	China	Universidad de Estudios Extranjeros de Beijing	1
		Universidad Geely de Beijing	1
	España	Fundación Carolina	1
		Universidad de Granada	1
	Holanda	Fundación Jóvenes y Límites Sociales	1
	México	ECO Corporación Empresarial, S.C.	1
		Universidad Autónoma de Baja California	1
		Universidad Nacional Autónoma de México	2
	Polonia	Universidad de Varsovia	1
Secretaría de Investigación y Estudios Avanzados	Austria	Instituto de Filosofía de la Universidad de Viena	1
	México	Instituto Tecnológico Superior de la Región de los Llanos	1
		Universidad Nacional Autónoma de México	1
	España	Universidad Pablo de Olavide, Sevilla	1
<b>Total</b>			<b>18</b>

Fuente: Secretaría de Investigación y Estudios Avanzados, UAEM.



**Redes de colaboración académica 2007**

Red	Espacio académico participante
Bibliotecas digitales sobre recursos hídricos	Centro Interamericano de Recursos del Agua
Democracia en América Latina	Centro de Investigación en Ciencias Sociales y Humanidades
Los jóvenes y los límites sociales	Facultad de Ciencias de la Conducta
Red de Observatorios del Estado de México	Centro de Estudios de la Universidad

Fuente: Secretaría de Investigación y Estudios Avanzados, UAEM.

## Revistas científicas indexadas 2007

Espacio universitario	Revista	Números editados
Facultad de Ciencias Políticas y Administración Pública	Convergencia <sup>1,2,3</sup>	3
	Convergencia (digital en inglés)	3
Facultad de Química y la Sociedad Mexicana de Ciencia y Tecnología de Superficies y Materiales, A.C.	Superficies y Vacío <sup>1</sup>	3
Centro de Investigación en Ciencias Sociales y Humanidades y Facultad de Humanidades	Contribuciones desde Coatepec <sup>2</sup>	2
Centro de Estudios de la Universidad	EDUCERE <sup>2</sup>	1
Centro de Investigación y Estudios Avanzados de la Población	Papeles de Población <sup>1,2,3</sup>	3
	Papeles de Población (digital en inglés)	1
Centro de Innovación, Desarrollo e Investigación Educativa	Tiempo de Educar <sup>2</sup>	4
Secretaría de Investigación y Estudios Avanzados	The Journal of Materials Education <sup>2</sup>	2
Total		22

<sup>1</sup> Índice de Revistas Mexicanas de Investigación Científica y Tecnológica del Conacyt.

<sup>2</sup> Redalyc: Red de Revistas Científicas de América Latina y el Caribe, España y Portugal.

<sup>3</sup> ISI Thomson Scientific.

Fuente: Secretaría de Investigación y Estudios Avanzados, UAEM.

## Beca Formación de Talentos 2007

País / Institución		Beca		
		UAEM	Conacyt	Otra
<b>Alemania</b>			<b>2</b>	<b>1</b>
	Universidad de Dortmund		1	
	Universidad Técnica de Munich		1	1
<b>Australia</b>			<b>1</b>	
	Universidad James Cook		1	
<b>Canadá</b>			<b>4</b>	
	Universidad de McGill		3	
	Universidad de Ottawa		1	
<b>España</b>			<b>4</b>	<b>4</b>
	Universidad Complutense de Madrid			1
	Universidad de Alicante			1
	Universidad de León		1	
	Universidad de Murcia			1
	Universidad de Salamanca			1
	Universidad de Santiago de Compostela		1	
	Universidad de Zaragoza		2	
<b>Estados Unidos</b>		<b>6</b>	<b>9</b>	<b>1</b>
	Universidad de Pittsburg		1	
	Universidad de Texas A&M-Kingsville		1	
	Universidad de Texas en San Antonio		1	
	Universidad de Wisconsin			1
	Universidad del Norte de Texas-Denton	6	4	
	Universidad del Sur de California		1	
	Universidad Estatal de Nueva York		1	
	Universidad Estatal de Oklahoma	2		
<b>Francia</b>			<b>1</b>	<b>2</b>
	École des Mines de Nantes / Ecole Supérieure d'Ingénieurs de Poitiers		1	
	Universidad de Lumière Lyon 2			1
	Universidad de Pierre Mendès			1

continúa...

## Beca Formación de Talentos 2007

País / Institución		Beca		
		UAEM	Conacyt	Otra
<b>Holanda</b>		<b>1</b>	<b>2</b>	
	Universidad de Wageningen		1	
	Universidad Tecnológica de Delft	1	1	
<b>Japón</b>				<b>1</b>
	Universidad de Asahi			1
<b>Reino Unido</b>		<b>8</b>	<b>39</b>	
	Architectural Association School of Architecture	1		
	Universidad de Birmingham		5	
	Universidad de Brunel		1	
	Universidad de Caledonian Glasgow		1	
	Universidad de East Anglia	3	12	
	Universidad de Essex	1		
	Universidad de Glasgow	1	3	
	Universidad de Lancaster		1	
	Universidad de Leeds		1	
	Universidad de Liverpool		1	
	Universidad de Londres	1		
	Universidad de Loughborough		1	
	Universidad de Manchester		3	
	Universidad de Newcastle upon Tyne		1	
	Universidad de Oxford		2	
	Universidad de Reading		2	
	Universidad de Sheffield		2	
	Universidad de Southampton		1	
	Universidad de York		2	
	Universidad Metropolitana de Manchester	1		
<b>Total</b>		<b>15</b>	<b>62</b>	<b>9</b>

Nota: en este año 41 alumnos del Programa Formación de Talentos Universitarios fueron apoyados por fuentes externas.

Fuente: Secretaría de Investigación y Estudios Avanzados, UAEM.

## Becas de los programas Verano de la Investigación Científica y Asómate a la Ciencia 2007

Espacio académico	Verano de la Investigación Científica	Asómate a la Ciencia
<b>Plantel de la Escuela Preparatoria</b>		<b>64</b>
Cuauhtémoc		4
Dr. Ángel Ma. Garibay Kintana		16
Dr. Pablo González Casanova		6
Ignacio Ramírez Calzada		19
Lic. Adolfo López Mateos		4
Nezahualcóyotl		15
<b>Organismo académico</b>	<b>25</b>	
Facultad de Ciencias	7	
Facultad de Ciencias Agrícolas	2	
Facultad de Ciencias de la Conducta	2	
Facultad de Derecho	1	
Facultad de Economía	4	
Facultad de Enfermería y Obstetricia	1	
Facultad de Geografía	3	
Facultad de Humanidades	3	
Facultad de Ingeniería	1	
Facultad de Lenguas	1	
<b>Centro universitario UAEM</b>	<b>27</b>	
Amecameca	8	
Atlacomulco	6	
Ecatepec	3	
Tenancingo	1	
Texcoco	2	
Valle de Chalco	4	
Valle de Teotihuacán	1	
Zumpango	2	
<b>Total</b>	<b>52</b>	<b>64</b>

Fuente: Secretaría de Investigación y Estudios Avanzados, UAEM.

## Becas para cursar estudios de posgrado 2007

Espacio académico	Becas UAEM		Becas externas		
	Enlace de investigación	Escolaridad	Conacyt	Comecyt	
				Tesis	Económicas
<b>Organismo académico</b>	<b>130</b>	<b>797</b>	<b>341</b>	<b>44</b>	<b>49</b>
Facultad de Antropología	3			1	
Facultad de Arquitectura y Diseño	2	25			1
Facultad de Ciencias	6	34	9	15	1
Facultad de Ciencias Agrícolas	1	91	164 <sup>1</sup>	2	10
Facultad de Ciencias de la Conducta	3				
Facultad de Ciencias Políticas y Administración Pública	9	23	13		4
Facultad de Contaduría y Administración	12	115		1	
Facultad de Derecho	11	136			4
Facultad de Economía	14	7			2
Facultad de Enfermería y Obstetricia	4	57			
Facultad de Geografía		13	15		1
Facultad de Humanidades	5	16	47 <sup>2</sup>		
Facultad de Ingeniería	8	28	15	10	5
Facultad de Lenguas		3			
Facultad de Medicina	19	148	6	4	5
Facultad de Medicina Veterinaria y Zootecnia		35	24	2	
Facultad de Odontología	4	25	17	5	4
Facultad de Planeación Urbana y Regional	14	2			3
Facultad de Química	15	37	31	4	9
Facultad de Turismo		2			
<b>Centro universitario UAEM</b>		<b>43</b>			<b>6</b>
Ecatepec		13			1
Texcoco		30			5
<b>Total</b>	<b>130</b>	<b>840</b>	<b>341</b>	<b>44</b>	<b>55</b>

<sup>1</sup> Incluye 9 becas tesis doctoral y 1 beca posdoctoral.

<sup>2</sup> Incluye 2 becas tesis doctoral.

Comecyt: Consejo Mexiquense de Ciencia y Tecnología.

Conacyt: Consejo Nacional de Ciencia y Tecnología.

Fuente: Secretaría de Investigación y Estudios Avanzados, UAEM.

## Diplomados Superiores Universitarios 2007

Espacio académico / DES	Diplomado	Promoción	Participantes
Facultad de Contaduría y Administración	Administración Estratégica de Recursos Humanos	1°	10
	Administración Tributaria	2°	22
	Finanzas	8°	14
	Mercadotecnia	3°	10
Facultad de Medicina	Cirugía Laparoscópica	1°	4
	Endoscopia del Aparato Digestivo	3°	1
	Endoscopia del Aparato Digestivo	4°	1
	Gerencia en Servicios de Salud	3°	26
	Investigación Clínica	8°	15
	Tanatología Médica	2°	18
	Transplante Clínico	1°	4
	Urgencias Obstétricas	1°	15
Centro de Investigación en Ciencias Médicas	Salud Integral del Adolescente	2°	15
Centro de Investigación y Estudios Avanzados de la Población	Demografía	1°	15
DES Ciencias de la Salud	Estimulación Temprana y Neurodesarrollo	1°	32
<b>Total</b>	<b>15</b>		<b>202</b>

DES Ciencias de la Salud: Facul□

Fuente: Secretaría de Investigación y Estudios Avanzados, UAEM.



The background of the slide features a golden spiral on the left side, which expands outwards. To the right of the spiral is a grid of numbers, some of which are highlighted in a lighter shade of gold. The numbers include 771, 9168, 5675, 4679, 9960, 2045, 3918, 10556, 7014, 10047, 963, 12047, 6673, 8459, 6659, 10347, 12307, 1256, 10153, 6252, 7342, 5694, and 1409. The overall color scheme is a mix of gold, brown, and blue.

# Difusión cultural



## Alumnos en talleres artístico-culturales 2007

Espacio académico	Talleres	Alumnos
<b>Plantel de la Escuela Preparatoria</b>	<b>388</b>	<b>6 894</b>
Cuauhtémoc	15	225
Dr. Ángel Ma. Garibay Kintana	11	203
Dr. Pablo González Casanova	56	2 071
Ignacio Ramírez Calzada	25	402
Lic. Adolfo López Mateos	22	500
Nezahualcóyotl	29	521
Sor Juana Inés de la Cruz	54	801
Texcoco	176	2 171
<b>Organismo académico</b>	<b>160</b>	<b>2 359</b>
Facultad de Antropología	3	42
Facultad de Arquitectura y Diseño	8	95
Facultad de Ciencias	2	27
Facultad de Ciencias de la Conducta	12	230
Facultad de Ciencias Políticas y Administración Pública	12	183
Facultad de Contaduría y Administración	45	915
Facultad de Derecho	7	104
Facultad de Enfermería y Obstetricia	8	80
Facultad de Geografía	5	72
Facultad de Humanidades	5	66
Facultad de Ingeniería	17	246
Facultad de Lenguas	3	30
Facultad de Medicina	18	141
Facultad de Química	15	128

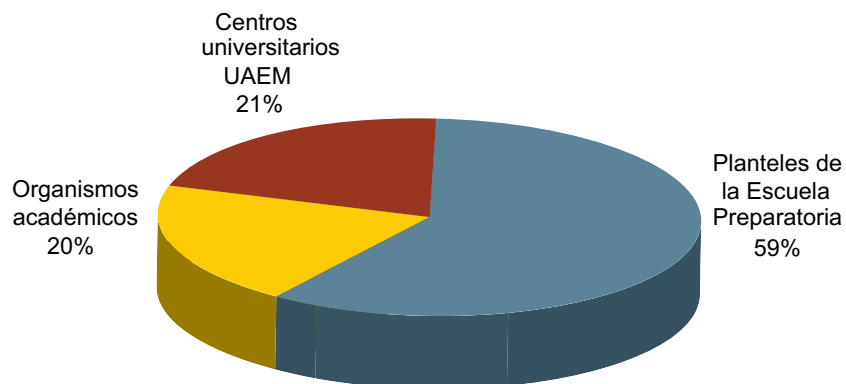
continúa...

## Alumnos en talleres artístico-culturales 2007

Espacio académico	Talleres	Alumnos
<b>Centro universitario UAEM</b>	<b>192</b>	<b>2 481</b>
Amecameca	6	54
Ecatepec	64	820
Temascaltepec	28	385
Extensión Académica Tejupilco	31	414
Valle de Chalco	42	629
Valle de México	17	116
Zumpango	4	63
<b>Total</b>	<b>740</b>	<b>11 734</b>

Fuente: Secretaría de Difusión Cultural, UAEM.

## Alumnos en talleres artístico-culturales 2007



## Promoción artística 2007

Concepto	Cantidad	Asistentes
<b>Actividad artística</b>		
<b>Presentaciones artísticas</b>	<b>1 585</b>	<b>133 162</b>
Externas	254	22 481
Internas	1 331	110 681
<b>Presentaciones artísticas por tipo</b>	<b>1 585</b>	<b>133 162</b>
Funciones de cine	218	7 630
Intervenciones de música	1 091	109 669
Presentaciones de danza	99	8 302
Presentaciones de literatura	62	1 500
Presentaciones de teatro	115	6 061
<b>Actividad académica</b>		
Curso de perfeccionamiento artístico para grupos y solistas	8	105
<b>Actividad complementaria</b>		
Agenda "La Universidad también es tu casa"	12	
Aniversarios de grupos	2	1 300
Convocatorias	3	700
Festivales artísticos (incluidos en música, danza y teatro)	4	200
Semanas culturales (incluidos en presentaciones de música, teatro y danza)	9	610
<b>Exponente artístico</b>		
Grupos artísticos	83	
Solistas	50	

Fuente: Secretaría de Difusión Cultural, UAEM.

## Patrimonio cultural 2007

Concepto	Cantidad
<b>Exposiciones</b>	<b>145</b>
Colectivas	21
Exposición 3 de marzo	1
Individuales	80
Itinerantes	43
Permanentes	7
<b>Servicios de apoyo</b>	
Obras en la Galería Virtual Universitaria	252
Proyectos museográficos	1
<b>Patrimonio cultural</b>	
Colecciones artísticas	44
Obra plástica adquirida	32
Piezas de patrimonio cultural	2 836
<b>Museos</b>	
Número de espacios <sup>1</sup>	7
Visitantes	60 773

<sup>1</sup> Incluye Casa de Cultura de la UAEM en Tlalpan y Gabinetes de Física, Química y Medicina.

Fuente: Secretaría de Difusión Cultural, UAEM.

## Desarrollo cultural 2007

Actividad	Cantidad	Asistentes
<b>Académica</b>		
Ciclos de conferencias	8	3 175
Conferencias	2	55
Red de Divulgadores de la Ciencia y la Cultura "José Antonio Alzate"	45	
Talleres de divulgación de la ciencia	110	1 941
<b>Complementaria</b>		
Acciones en zonas étnicas	2	895
Academos* (total de escuelas participantes y alumnos)	9	1 761
Actividades con adultos mayores	16	4 939
<b>Apoyo a la difusión</b>		
Concursos	3	769
Exposiciones de divulgación de la ciencia	8	3185
Producción "Capsu-ciencia" de divulgación científica	22	

\* Programa de divulgación científica dirigido a estudiantes de primaria.

Fuente: Secretaría de Difusión Cultural, UAEM.

## Centro de Actividades Culturales 2007

Actividad	Cantidad	Asistentes
<b>Artística</b>		<b>7 043</b>
Conferencias	38	934
Exposiciones	22	994
Festivales culturales	1	2 070
Presentaciones de danza	30	1 810
Presentaciones de música	15	816
Promocionales <sup>1</sup>	37	419
<b>Académica</b>		<b>20 260</b>
Capacitación a profesores <sup>2</sup>	15	
Cursos de inglés	37	435
Talleres de apoyo académico	1	18
Talleres de artes plásticas	76	756
Talleres de computación	77	787
Talleres de danza	59	963
Talleres de idiomas (francés e italiano)	11	129
Talleres de música	58	554
Talleres de salud integral	32	461
Talleres de teatro	3	34
Talleres en espacios académicos	740	11 734
Talleres para instituciones externas a la UAEM	148	4 363
Talleres promocionales <sup>3</sup>	3	26
<b>Apoyo a la difusión</b>		
Boletín informativo	1	

<sup>1</sup> Dentro de las actividades catalogadas como promocionales se encuentra el cine-club y la fiesta mexicana, entre otras.

<sup>2</sup> Los cursos y talleres que pertenecen al rubro de capacitación a profesores se encuentran contabilizados dentro de la disciplina a que corresponden.

<sup>3</sup> Dentro de los talleres designados como promocionales se encuentran: textil y diseño y ensamblado de joyería.

Fuente: Secretaría de Difusión Cultural, UAEM.

## Centro Cultural Universitario “Casa de las Diligencias” 2007

Actividad	Cantidad	Asistentes
<b>Académica</b>		<b>3 062</b>
Conferencias	11	1 662
Talleres diversos	28	1 400
<b>Artística</b>		<b>45 318</b>
Eventos culturales especiales	6	8 190
Eventos literarios	5	215
Exposiciones de obra plástica	31	9 423
Funciones de cine-video infantil	68	1 050
Funciones teatrales	38	6 165
Presentaciones de danza	78	7 127
Presentaciones de música	51	13 148
<b>Complementaria</b>		<b>453</b>
Actividades en colaboración con instituciones académicas y públicas		453
<b>Total</b>		<b>48 833</b>

Fuente: Secretaría de Difusión Cultural, UAEM.

## Elenco artístico 2007

Concepto	Cantidad
<b>Grupos</b>	<b>83</b>
Clásicos	28
Alientos	1
Chelo y flauta	1
Chelo y piano	1
Chelos	1
Colectivos	6
Cuartetos (guitarras)	1
Cuerdas	2
Dúos guitarras	3
Piano y flauta	1
Piano y voz	4
Quintetos (voces y cuerdas)	3
Tríos (voz, guitarra y laud)	1
Violín y piano	3
Danza	14
Clásica	1
Contemporánea	2
De salón	5
Folclórica	4
Jazz	1
Prehispánica	1
Populares, trova y canto nuevo	30
Colectivos (jazz)	2
Colectivos (rock)	6
Cuartetos	2

continúa...



Elenco artístico 2007

Concepto	Cantidad
Estudiantinas	4
Grupos populares, trova y canto nuevo	8
Música latinoamericana	2
Música mexicana	1
Rondallas	5
Teatro	11
<b>Solistas</b>	<b>50</b>
Clásicos	34
Chelista	1
Flautistas	2
Guitarristas	6
Mezzosoprano	1
Percusionista	2
Pianistas	7
Sopranos	4
Tenores	7
Violinistas	4
Populares	16
Cantantes	4
Cantautores	9
Guitarrista flamenco	1
Tecladistas	2

Fuente: Secretaría de Difusión Cultural, UAEM.

## Producción editorial 2007

Concepto	Cantidad
<b>Programa Editorial</b>	
Boletines	7
Coediciones	8
Concursantes	136
Convocatorias	2
Libros publicados / editados <sup>1</sup>	41
Revistas	15
<b>Difusión del fondo editorial</b>	
Libros comercializados	6 865
Ingresos (miles de pesos)	370.5
Presencia en entidades <sup>2</sup>	16
Presencia en librerías	182
Presentaciones de libros	135
Puntos de venta	182
<b>Otras publicaciones</b>	
Diseño e impresión de material gráfico	1 017
<b>Actividades complementarias</b>	
FENIE (asistentes)	31 486
Participación en ferias del libro	21

<sup>1</sup> Incluye las 8 coediciones.

<sup>2</sup> El Módulo Editorial participó en 23 eventos.

FENIE: Feria Nacional de la Industria Editorial, las Artes Gráficas y el Disco Compacto.

Fuente: Secretaría de Difusión Cultural, UAEM.

## Revistas universitarias publicadas 2007

Espacio universitario	Nombre	Cantidad
<b>Plantel de la Escuela Preparatoria</b>		
Dr. Ángel Ma. Garibay Kintana	Expresión Cinco	1
<b>Organismo académico</b>		
Facultad de Ciencias Políticas y Administración Pública	Espacios Públicos	2
	Revista Estudiantil La Rueda de Tritemio	1
Facultad de Derecho	CRONOS	2
Facultad de Enfermería y Obstetricia	Talentos	1
Facultad de Humanidades	Pensamiento Papeles de Filosofía	1
	Tlmatini*	1
Facultad de Ingeniería	Ideas	1
Facultad de Medicina	Revista de la Facultad de Medicina	2
Facultad de Planeación Urbana y Regional	Quivera*	1
<b>Centro universitario UAEM</b>		
Valle de Teotihuacán	Expresión Universitaria	1
<b>Dependencia de Administración Central</b>		
Secretaría de Difusión Cultural / Dirección General de Comunicación Universitaria	Futuro-UAEM	10
Dirección de Divulgación Cultural	Ciencia Ergo Sum	3
	La Colmena	4
Oficina del Abogado General	Red de Defensores	1

\* Sólo se adjudica.

Fuente: Secretaría de Difusión Cultural, UAEM.

## Identidad universitaria 2007

Concepto	Cantidad	Participantes
<b>Actividades de difusión</b>		
Artículos	3	
Boletines informativos	12	
Cápsulas radiofónicas	98	
Concursos	5	695
Conferencias	49	3 593
Crónicas históricas	28	
Cuadernillos	4	
Curso de actualización para cronistas	1	90
Cursos-taller	1	130
Entrevistas radiofónicas	29	
Participaciones en televisión	6	
Trípticos	30	
Visitantes página web	17 908	
Visitas guiadas	35	1 942
<b>Sesiones del Colegio de Cronistas</b>	<b>12</b>	
Ordinarias	12	

Fuente: Secretaría de Rectoría, UAEM.





# Extensión y vinculación

## Becarios 2007

Espacio universitario	Modalidad							Pronabes	Total
	Preparatoria	Técnico	Licenciatura	Especialidad	Maestría	Doctorado	Cursos		
<b>Plantel de la Escuela Preparatoria</b>	<b>6 016</b>								<b>6 016</b>
Cuauhtémoc	866								866
Dr. Ángel Ma. Garibay Kintana	652								652
Dr. Pablo González Casanova	610								610
Ignacio Ramírez Calzada	723								723
Lic. Adolfo López Mateos	1 127								1 127
Nezahualcóyotl	739								739
Sor Juana Inés de la Cruz	477								477
Texcoco	822								822
<b>Organismo académico</b>		<b>50</b>	<b>10 392</b>	<b>5</b>	<b>12</b>	<b>1</b>		<b>3 656</b>	<b>14 116</b>
Escuela de Artes			83					26	109
Facultad de Antropología			168					32	200
Facultad de Arquitectura y Diseño			689		1			161	851
Facultad de Ciencias			276		2			184	462
Facultad de Ciencias Agrícolas			289		3			185	477
Facultad de Ciencias de la Conducta		2	689					336	1 027
Facultad de Ciencias Políticas y Administración Pública			380					138	518
Facultad de Contaduría y Administración			1 240		1			237	1 478
Facultad de Derecho			1 036					215	1 251
Facultad de Economía			649		1			212	862
Facultad de Enfermería y Obstetricia			456					175	631
Facultad de Geografía			205					159	364
Facultad de Humanidades			381					173	554
Facultad de Ingeniería			973					391	1 364
Facultad de Lenguas			317			1		193	511
Facultad de Medicina			709	5	1			254	969
Facultad de Medicina Veterinaria y Zootecnia			241					57	298

continúa...

## Becarios 2007

Espacio universitario	Modalidad							Pronabes	Total
	Preparatoria	Técnico	Licenciatura	Especialidad	Maestría	Doctorado	Cursos		
Facultad de Odontología			403					97	500
Facultad de Planeación Urbana y Regional			280		1			148	429
Facultad de Química			439		2			78	519
Facultad de Turismo		48	489					205	742
<b>Centro universitario UAEM y UAP</b>			<b>5 184</b>					<b>4 691</b>	<b>9 875</b>
Amecameca			439					330	769
Atlacomulco			472					647	1 119
Ecatepec			407					366	773
Nezahualcóyotl			150					32	182
Temascaltepec			309					458	767
Tenancingo			144					90	234
Texcoco			1 191					588	1 779
Valle de Chalco			315					414	729
Valle de México			903					353	1 256
Valle de Teotihuacán			183					604	787
Zumpango			671					809	1 480
<b>Dependencia de Administración Central</b>			<b>3</b>			<b>1</b>	<b>87</b>		<b>91</b>
Dirección de Actividades Deportivas <sup>1</sup>							87		87
Rectoría			3			1			4
<b>Total</b>	<b>6 016</b>	<b>50</b>	<b>15 579</b>	<b>5</b>	<b>12</b>	<b>2</b>	<b>87</b>	<b>8 347</b>	<b>30 098</b>

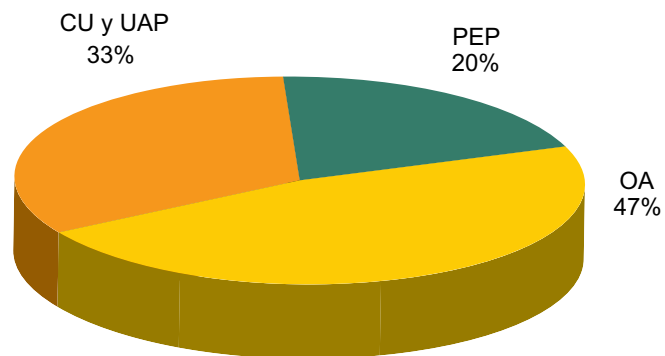
<sup>1</sup> Incluye beneficiarios.

Pronabes: Programa Nacional de Becas para la Educación Superior.

Fuente: Secretaría de Extensión y Vinculación, UAEM.



### Becarios de bachillerato y estudios profesionales 2007



## Becas 2007

Espacio universitario	Semestrales <sup>1</sup>	Anuales		Total
		Pronabes	Otras	
<b>Plantel de la Escuela Preparatoria</b>	<b>8 105</b>			<b>8 105</b>
Cuauhtémoc	1 157			1 157
Dr. Ángel Ma. Garibay Kintana	939			939
Dr. Pablo González Casanova	792			792
Ignacio Ramírez Calzada	1 015			1 015
Lic. Adolfo López Mateos	1 439			1 439
Nezahualcóyotl	1 035			1 035
Sor Juana Inés de la Cruz	644			644
Texcoco	1 084			1 084
<b>Organismo académico</b>	<b>16 453</b>	<b>3 656</b>	<b>59</b>	<b>20 168</b>
Escuela de Artes	118	26	3	147
Facultad de Antropología	270	32		302
Facultad de Arquitectura y Diseño	1 400	161		1 561
Facultad de Ciencias	437	184	3	624
Facultad de Ciencias Agrícolas	446	185	1	632
Facultad de Ciencias de la Conducta	1 038	336	4	1 378
Facultad de Ciencias Políticas y Administración Pública	588	138	6	732
Facultad de Contaduría y Administración	2 065	237		2 302
Facultad de Derecho	1 525	215	4	1 744
Facultad de Economía	1 046	212	9	1 267
Facultad de Enfermería y Obstetricia	630	175	11	816
Facultad de Geografía	344	159		503
Facultad de Humanidades	517	173	1	691
Facultad de Ingeniería	1 546	391		1 937

continúa...

## Becas 2007

Espacio universitario	Semestrales <sup>1</sup>	Anuales		Total
		Pronabes	Otras	
Facultad de Lenguas	498	193	2	693
Facultad de Medicina	1 006	254	14	1 274
Facultad de Medicina Veterinaria y Zootecnia	429	57	1	487
Facultad de Odontología	588	97		685
Facultad de Planeación Urbana y Regional	456	148		604
Facultad de Química	732	78		810
Facultad de Turismo	774	205		979
<b>Centro universitario UAEM y UAP</b>	<b>7 347</b>	<b>4 691</b>	<b>35</b>	<b>12 073</b>
Amecameca	603	330		933
Atlacomulco	588	647	19	1 254
Ecatepec	550	366		916
Nezahualcóyotl	150	32		182
Temascaltepec	387	458	9	854
Tenancingo	179	90		269
Texcoco	1 803	588	1	2 392
Valle de Chalco	503	414	4	921
Valle de México	1 382	353	1	1 736
Valle de Teotihuacán	242	604		846
Zumpango	960	809	1	1 770
<b>Dependencia de Administración Central</b>	<b>117</b>			<b>117</b>
Centro Internacional de Lengua y Cultura	1			1
Dirección de Actividades Deportivas	111			111
Rectoría	5			5
<b>Total</b>	<b>32 022</b>	<b>8 347</b>	<b>94</b>	<b>40 463</b>

Nota: Las modalidades de becas Escolaridad Estudios de Posgrado, Enlace de la Investigación y Formación de Talentos Universitarios, están registradas por la Secretaría de Investigación y Estudios Avanzados.

<sup>1</sup> Las cifras de las becas suman las otorgadas en los dos semestres.  
Pronabes: Programa Nacional de Becas para la Educación Superior.

Fuente: Secretaría de Extensión y Vinculación, UAEM.

## Becas para alumnos de bachillerato y estudios profesionales 2007

Modalidad	Total
<b>UAEM</b>	<b>32 116</b>
Bono alimenticio	5 745
Centro de Impulso a la Inversión y Desarrollo de Negocios	10
Centro de Rehabilitación Infantil Teletón	317
Conocimiento y el Futuro	219
De apoyo a la Movilidad Estudiantil Fundación UAEMEX	27
Deportiva	1 001
Deportiva Fútbol Profesional Potros UAEM	60
Desarrollo "Ignacio Manuel Altamirano Basilio"	53
Divulgadores de la Cultura y la Ciencia "José Antonio Alzate"	35
Económica	8 206
Escolaridad	14 285
Fomento a la Salud	32
Grupos artísticos	15
Jóvenes Brigadistas	268
Jóvenes con Capacidades Diferentes	76
Jóvenes Ecologistas	199
Jóvenes por México	11
"Lic. Adolfo López Mateos"	28
"Lic. Juan Josafat Pichardo"	56
Madres Jóvenes y Jóvenes Embarazadas	140
Medicina del Deporte	8
Movilidad Estudiantil	154
Prácticas Profesionales	139
Promotores de Extensión y Vinculación	46
Pueblos y Comunidades Indígenas	130
Servicio Social	392
Transporte	444
Ventanilla de Atención Universal	20
<b>Sector público</b>	<b>8 347</b>
Pronabes*	8 347
<b>Total</b>	<b>40 463</b>

Pronabes: Programa Nacional de Becas para la Educación Superior.

\* 50% financiado por Gobierno Federal y 50% por Gobierno del Estado de México.

Nota: las becas UAEM, a excepción de "Fomento a la Salud", "Deportiva Fútbol Profesional Potros UAEM" y la "Lic. Juan Josafat Pichardo", corresponden a las otorgadas en los dos semestres.

Fuente: Secretaría de Extensión y Vinculación, UAEM.

### Prestación por cuotas de inscripción o reinscripción para estudios del nivel medio superior y superior 2007

Espacio universitario	Prestación	Usuarios del Seguro Estudiantil Universitario
<b>Plantel de la Escuela Preparatoria</b>	<b>937</b>	<b>31</b>
Cuauhtémoc	128	5
Dr. Ángel Ma. Garibay Kintana	114	2
Dr. Pablo González Casanova	43	3
Ignacio Ramírez Calzada	220	1
Lic. Adolfo López Mateos	229	7
Nezahualcóyotl	89	1
Sor Juana Inés de la Cruz	46	
Texcoco	68	12
<b>Organismo académico</b>	<b>2 066</b>	<b>193</b>
Escuela de Artes	13	
Facultad de Antropología	13	3
Facultad de Arquitectura y Diseño	181	14
Facultad de Ciencias	42	
Facultad de Ciencias Agrícolas	39	10
Facultad de Ciencias de la Conducta	95	14
Facultad de Ciencias Políticas y Administración Pública	106	1
Facultad de Contaduría y Administración	287	44
Facultad de Derecho	206	15
Facultad de Economía	157	4
Facultad de Enfermería y Obstetricia	34	5
Facultad de Geografía	25	
Facultad de Humanidades	86	9
Facultad de Ingeniería	161	7

continúa...

## Prestación por cuotas de inscripción o reinscripción para estudios del nivel medio superior y superior 2007

Espacio universitario	Prestación	Usuarios del Seguro Estudiantil Universitario
Facultad de Lenguas	126	7
Facultad de Medicina	156	20
Facultad de Medicina Veterinaria y Zootecnia	57	3
Facultad de Odontología	72	2
Facultad de Planeación Urbana y Regional	39	6
Facultad de Química	77	5
Facultad de Turismo	94	24
<b>Centro universitario UAEM y UAP</b>	<b>199</b>	<b>94</b>
Amecameca	20	9
Atlacomulco	15	9
Ecatepec	15	9
Nezahualcóyotl	1	
Temascaltepec	22	7
Tenancingo	12	1
Texcoco	78	30
Valle de Chalco	8	6
Valle de México	15	5
Valle de Teotihuacán	9	2
Zumpango	4	16
<b>Dependencia de Administración Central</b>	<b>2 763</b>	
Centro de Actividades Culturales	17	
Centro de Enseñanza de Lenguas	1 655	
Dirección General de Educación Continua y a Distancia	84	
FAAPUAEM	360	
SUTESUAEM	647	
<b>Total</b>	<b>5 965</b>	<b>318</b>

FAAPUAEM: Federación de Asociaciones Autónomas del Personal Académico de la UAEM.

SUTESUAEM: Sindicato Único de Trabajadores y Empleados al Servicio de la UAEM.

Fuente: Secretaría de Extensión y Vinculación, UAEM.

### Beneficiarios de prestación por cuotas de inscripción o reinscripción para estudios del nivel medio superior y superior 2007

Espacio universitario	Prestación <sup>1</sup>	SEU	Total
<b>Plantel de la Escuela Preparatoria</b>	<b>407</b>	<b>13</b>	<b>420</b>
Cuauhtémoc	62	3	65
Dr. Ángel Ma. Garibay Kintana	52		52
Dr. Pablo González Casanova	12		12
Ignacio Ramírez Calzada	92		92
Lic. Adolfo López Mateos	93	4	97
Nezahualcóyotl	34	1	35
Sor Juana Inés de la Cruz	16		16
Texcoco	46	5	51
<b>Organismo académico</b>	<b>834</b>	<b>53</b>	<b>887</b>
Escuela de Artes	7		7
Facultad de Antropología	5	2	7
Facultad de Arquitectura y Diseño	61	5	66
Facultad de Ciencias	19		19
Facultad de Ciencias Agrícolas	8	1	9
Facultad de Ciencias de la Conducta	32	5	37
Facultad de Ciencias Políticas y Administración Pública	46	1	47
Facultad de Contaduría y Administración	80	4	84
Facultad de Derecho	110	6	116
Facultad de Economía	43	3	46
Facultad de Enfermería y Obstetricia	17		17
Facultad de Geografía	11		11
Facultad de Humanidades	49	3	52
Facultad de Ingeniería	69	1	70
Facultad de Lenguas	65	5	70
Facultad de Medicina	78	3	81
Facultad de Medicina Veterinaria y Zootecnia	24		24
Facultad de Odontología	31	1	32
Facultad de Planeación Urbana y Regional	10	1	11
Facultad de Química	33	2	35
Facultad de Turismo	36	10	46

continúa...

## Beneficiarios de prestación por cuotas de inscripción o reinscripción para estudios del nivel medio superior y superior 2007

Espacio universitario	Prestación <sup>1</sup>	SEU	Total
<b>Centro universitario UAEM y UAP</b>	<b>87</b>	<b>34</b>	<b>121</b>
Amecameca	9	2	11
Atzacmulco	8	2	10
Ecatepec	11	6	17
Nezahualcóyotl	1		1
Temascaltepec	6	3	9
Tenancingo	3	1	4
Texcoco	35	11	46
Valle de Chalco	4	2	6
Valle de México	8	4	12
Valle de Teotihuacán	1		1
Zumpango	1	3	4
<b>Dependencia de Administración Central</b>	<b>1 544</b>		<b>1 544</b>
Centro de Actividades Culturales	17		17
Centro de Enseñanza de Lenguas	918		918
Dirección General de Educación Continua y a Distancia	15		
FAAPUAEM	205		
SUTESUAEM	389		
<b>Total</b>	<b>2 872</b>	<b>100</b>	<b>2 972</b>

<sup>1</sup> Universitarios que recibieron solo esta prestación.

SEU: Seguro Estudiantil Universitario.

FAAPUAEM: Federación de Asociaciones Autónomas del Personal Académico de la UAEM.

SUTESUAEM: Sindicato Único de Trabajadores y Empleados al Servicio de la UAEM.

Fuente: Secretaría de Extensión y Vinculación, UAEM.



## Alumnos afiliados a servicios de salud 2007

Espacio universitario	Nueva afiliación			Total afiliados		
	Hombres	Mujeres	Total	Hombres	Mujeres	Total
<b>Plantel de la Escuela Preparatoria</b>	<b>2 435</b>	<b>2 700</b>	<b>5 135</b>	<b>6 893</b>	<b>7 288</b>	<b>14 181</b>
Cuauhtémoc	302	409	711	927	1 041	1 968
Dr. Ángel Ma. Garibay Kintana	281	286	567	714	731	1 445
Dr. Pablo González Casanova	195	195	390	498	495	993
Ignacio Ramírez Calzada	320	313	633	785	1 050	1 835
Lic. Adolfo López Mateos	408	467	875	1 311	1 243	2 554
Nezahualcóyotl	328	392	720	1 109	1 010	2 119
Sor Juana Inés de la Cruz	216	261	477	508	655	1 163
Texcoco	385	377	762	1 041	1 063	2 104
<b>Organismo académico</b>	<b>1 790</b>	<b>2 476</b>	<b>4 266</b>	<b>8 453</b>	<b>11 361</b>	<b>19 814</b>
Escuela de Artes	24	16	40	62	64	126
Facultad de Antropología	43	51	94	119	178	297
Facultad de Arquitectura y Diseño	170	94	264	798	447	1 245
Facultad de Ciencias	73	60	133	273	290	563
Facultad de Ciencias Agrícolas	72	58	130	320	234	554
Facultad de Ciencias de la Conducta	54	282	336	181	1 252	1 433
Facultad de Ciencias Políticas y Administración Pública	71	97	168	325	422	747
Facultad de Contaduría y Administración	174	236	410	882	1 074	1 956
Facultad de Derecho	159	168	327	840	832	1 672
Facultad de Economía	87	166	253	388	619	1 007
Facultad de Enfermería y Obstetricia	21	184	205	89	965	1 054
Facultad de Geografía	44	47	91	201	246	447
Facultad de Humanidades	101	133	234	364	556	920
Facultad de Ingeniería	238	50	288	1 575	354	1 929

continúa...

## Alumnos afiliados a servicios de salud 2007

Espacio universitario	Nueva afiliación			Total afiliados		
	Hombres	Mujeres	Total	Hombres	Mujeres	Total
Facultad de Lenguas	45	101	146	127	463	590
Facultad de Medicina	95	192	287	496	1 054	1 550
Facultad de Medicina Veterinaria y Zootecnia	82	54	136	365	265	630
Facultad de Odontología	24	89	113	158	504	662
Facultad de Planeación Urbana y Regional	53	66	119	244	296	540
Facultad de Química	84	151	235	308	570	878
Facultad de Turismo	76	181	257	338	676	1 014
<b>Centro universitario UAEM y UAP</b>	<b>1 897</b>	<b>2 465</b>	<b>4 362</b>	<b>6 643</b>	<b>9 386</b>	<b>16 029</b>
Amecameca	128	196	324	503	822	1 325
Atlacomulco	121	207	328	531	749	1 280
Ecatepec	117	171	288	437	795	1 232
Nezahualcóyotl	173	247	420	173	247	420
Temascaltepec	117	94	211	309	473	782
Extensión Académica Tejupilco	38	74	112	149	266	415
Tenancingo	70	86	156	227	296	523
Texcoco	288	362	650	1 042	1 636	2 678
Valle de Chalco	170	142	312	609	647	1 256
Valle de México	376	406	782	1 457	1 571	3 028
Valle de Teotihuacán	132	161	293	418	546	964
Zumpango	167	319	486	788	1 338	2 126
<b>Dependencia de Administración Central</b>	<b>13</b>	<b>27</b>	<b>40</b>	<b>13</b>	<b>27</b>	<b>40</b>
Dirección General de Educación Continua y a Distancia	13	27	40	13	27	40
<b>Total</b>	<b>6 135</b>	<b>7 668</b>	<b>13 803</b>	<b>22 002</b>	<b>28 062</b>	<b>50 064</b>

Nota: la afiliación se mantiene durante los seis meses posteriores al egreso del alumno, excepto en las facultades de Medicina, Odontología, Enfermería y Obstetricia y Medicina Veterinaria y Zootecnia donde se extiende por un año.

Fuente: Secretaría de Extensión y Vinculación, UAEM.

## Alumnos que realizaron servicio social 2007

Espacio	Sector			Género		Total
	Público	Privado	Social	Masculino	Femenino	
<b>Organismo académico</b>	<b>2 482</b>	<b>508</b>	<b>463</b>	<b>1 369</b>	<b>2 084</b>	<b>3 453</b>
Escuela de Artes	9	2	3	7	7	14
Facultad de Antropología	30	3	27	30	30	60
Facultad de Arquitectura y Diseño	132	14	36	96	86	182
Facultad de Ciencias	58		1	28	31	59
Facultad de Ciencias Agrícolas	39	12	5	30	26	56
Facultad de Ciencias de la Conducta	217	50	40	40	267	307
Facultad de Ciencias Políticas y Administración Pública	172	26	14	104	108	212
Facultad de Contaduría y Administración	153	103	16	104	168	272
Facultad de Derecho	275	40	32	180	167	347
Facultad de Economía	170	40	8	88	130	218
Facultad de Enfermería y Obstetricia	208	36	10	23	231	254
Facultad de Geografía	95	13	14	73	49	122
Facultad de Humanidades	110	11	32	62	91	153
Facultad de Ingeniería	157	54	21	179	53	232
Facultad de Lenguas	70	12	86	43	125	168
Facultad de Medicina	177	5		48	134	182
Facultad de Medicina Veterinaria y Zootecnia	79	10	24	63	50	113
Facultad de Odontología	79			26	53	79
Facultad de Planeación Urbana y Regional	42	7	21	32	38	70
Facultad de Química	156	15	3	54	120	174
Facultad de Turismo	54	55	70	59	120	179
<b>Centro universitario UAEM</b>	<b>1 359</b>	<b>583</b>	<b>671</b>	<b>1 062</b>	<b>1 551</b>	<b>2 613</b>
Amecameca	77	51	79	73	134	207
Atlacomulco	94	80	25	93	106	199
Ecatepec	137	56	35	74	154	228
Temascaltepec	176	41	47	111	153	264
Tenancingo	6	6	2	8	6	14
Texcoco	256	120	95	189	282	471
Valle de Chalco	101	49	24	79	95	174
Valle de México	281	114	105	230	270	500
Valle de Teotihuacán	129	21	84	101	133	234
Zumpango	102	45	175	104	218	322
<b>Dependencia de Administración Central</b>	<b>1</b>		<b>1</b>	<b>1</b>	<b>1</b>	<b>2</b>
Dirección de Instituciones Incorporadas*	1		1	1	1	2
<b>Instituciones incorporadas</b>	<b>1 052</b>	<b>541</b>	<b>236</b>	<b>761</b>	<b>1 068</b>	<b>1 829</b>
<b>Total</b>	<b>4 894</b>	<b>1 632</b>	<b>1 371</b>	<b>3 193</b>	<b>4 704</b>	<b>7 897</b>

\* Da seguimiento a la emisión, reposición o duplicado de los certificados de servicio social de instituciones desincorporadas o en proceso de desincorporación.

Fuente: Secretaría de Extensión y Vinculación, UAEM.

## Alumnos que realizaron prácticas profesionales 2007

Espacio académico	Sector		Género		Total
	Público	Privado	Masculino	Femenino	
<b>Organismo académico</b>	<b>842</b>	<b>691</b>	<b>544</b>	<b>989</b>	<b>1 533</b>
Escuela de Artes	1		1		1
Facultad de Antropología	5		3	2	5
Facultad de Arquitectura y Diseño	3		1	2	3
Facultad de Ciencias Agrícolas	9	15	10	14	24
Facultad de Ciencias de la Conducta	368	128	92	404	496
Facultad de Ciencias Políticas y Administración Pública	14	3	5	12	17
Facultad de Contaduría y Administración	45	97	54	88	142
Facultad de Derecho	194	184	202	176	378
Facultad de Economía	19	10	8	21	29
Facultad de Geografía	1		1		1
Facultad de Humanidades	23		4	19	23
Facultad de Ingeniería	31	37	64	4	68
Facultad de Lenguas	12	8	3	17	20
Facultad de Medicina	4		3	1	4
Facultad de Medicina Veterinaria y Zootecnia	1			1	1
Facultad de Odontología	2			2	2
Facultad de Planeación Urbana y Regional	11	2	5	8	13
Facultad de Química	55	55	33	77	110
Facultad de Turismo	44	152	55	141	196
<b>Centro universitario UAEM</b>	<b>388</b>	<b>356</b>	<b>277</b>	<b>467</b>	<b>744</b>
Amecameca	25	20	11	34	45
Atlacomulco	8	34	18	24	42
Ecatepec	2		1	1	2
Temascaltepec	1			1	1
Tenancingo	5	21	18	8	26
Texcoco	259	174	146	287	433
Valle de Chalco	54	64	55	63	118
Valle de México	2		1	1	2
Zumpango	32	43	27	48	75
<b>Total</b>	<b>1 230</b>	<b>1 047</b>	<b>821</b>	<b>1 456</b>	<b>2 277</b>

Fuente: Secretaría de Extensión y Vinculación, UAEM.

## Egresados colocados a través del servicio universitario de empleo 2007

Espacio académico	Sector		
	Público	Privado	Total
<b>Organismo académico</b>	<b>142</b>	<b>389</b>	<b>531</b>
Escuela de Artes	14	14	28
Facultad de Antropología	3	4	7
Facultad de Arquitectura y Diseño	2	2	4
Facultad de Ciencias Agrícolas	1	2	3
Facultad de Ciencias de la Conducta	12	42	54
Facultad de Ciencias Políticas y Administración Pública	9	1	10
Facultad de Contaduría y Administración	17	69	86
Facultad de Derecho	1	1	2
Facultad de Economía	44	50	94
Facultad de Enfermería y Obstetricia		1	1
Facultad de Geografía	1		1
Facultad de Humanidades	1	2	3
Facultad de Ingeniería	3	11	14
Facultad de Lenguas	8	14	22
Facultad de Medicina	1	1	2
Facultad de Odontología		13	13
Facultad de Química	20	144	164
Facultad de Turismo	5	18	23
<b>Centro universitario UAEM</b>	<b>50</b>	<b>120</b>	<b>170</b>
Amecameca		8	8
Atlacomulco	1	18	19
Texcoco	48	88	136
Valle de México	1	6	7
<b>Total</b>	<b>192</b>	<b>509</b>	<b>701</b>

Fuente: Secretaría de Extensión y Vinculación, UAEM.

## Promotores de extensión y vinculación 2007

Espacio académico	Cantidad
<b>Organismo académico</b>	<b>29</b>
Escuela de Artes	1
Facultad de Antropología	1
Facultad de Arquitectura y Diseño	1
Facultad de Ciencias Agrícolas	1
Facultad de Ciencias de la Conducta	2
Facultad de Ciencias Políticas y Administración Pública	2
Facultad de Contaduría y Administración	1
Facultad de Derecho	2
Facultad de Economía	4
Facultad de Geografía	1
Facultad de Humanidades	1
Facultad de Lenguas	2
Facultad de Medicina	5
Facultad de Medicina Veterinaria y Zootecnia	1
Facultad de Odontología	2
Facultad de Planeación Urbana y Regional	1
Facultad de Turismo	1
<b>Centro universitario UAEM</b>	<b>11</b>
Ecatepec	2
Temascaltepec	1
Tenancingo	1
Texcoco	4
Valle de Chalco	1
Valle de México	2
<b>Total</b>	<b>40</b>

Fuente: Secretaría de Extensión y Vinculación, UAEM.

## Alumnos en servicios comunitarios 2007

Espacio académico	Masculino	Femenino	Total
<b>Organismo académico</b>	<b>100</b>	<b>234</b>	<b>334</b>
Escuela de Artes	3	2	5
Facultad de Antropología	6	11	17
Facultad de Arquitectura y Diseño	2	2	4
Facultad de Ciencias		2	2
Facultad de Ciencias Agrícolas	8	8	16
Facultad de Ciencias de la Conducta	8	47	55
Facultad de Ciencias Políticas y Administración Pública	1	1	2
Facultad de Contaduría y Administración	8	6	14
Facultad de Derecho	3	7	10
Facultad de Economía		1	1
Facultad de Enfermería y Obstetricia	8	19	27
Facultad de Geografía	1	2	3
Facultad de Humanidades	4	23	27
Facultad de Ingeniería	16	2	18
Facultad de Lenguas	6	56	62
Facultad de Medicina Veterinaria y Zootecnia	5		5
Facultad de Odontología		3	3
Facultad de Planeación Urbana y Regional	2	5	7
Facultad de Química	3	7	10
Facultad de Turismo	16	30	46
<b>Centro universitario UAEM</b>	<b>179</b>	<b>240</b>	<b>419</b>
Amecameca	13	9	22
Ecatepec	5	17	22
Temascaltepec	15	23	38
Tenancingo	6		6
Texcoco	70	59	129
Valle de Chalco	2	1	3
Valle de Teotihuacán	25	57	82
Zumpango	43	74	117
<b>Total</b>	<b>279</b>	<b>474</b>	<b>753</b>

Fuente: Secretaría de Extensión y Vinculación, UAEM.

## Brigadas Universitarias Multidisciplinarias por espacio académico 2007

Espacio académico	Universitarios
<b>Organismo académico</b>	<b>334</b>
Escuela de Artes	5
Facultad de Antropología	17
Facultad de Arquitectura y Diseño	4
Facultad de Ciencias	2
Facultad de Ciencias Agrícolas	16
Facultad de Ciencias de la Conducta	55
Facultad de Ciencias Políticas y Administración Pública	2
Facultad de Contaduría y Administración	14
Facultad de Derecho	10
Facultad de Economía	1
Facultad de Enfermería y Obstetricia	27
Facultad de Geografía	3
Facultad de Humanidades	27
Facultad de Ingeniería	18
Facultad de Lenguas	62
Facultad de Medicina Veterinaria y Zootecnia	5
Facultad de Odontología	3
Facultad de Planeación Urbana y Regional	7
Facultad de Química	10
Facultad de Turismo	46
<b>Centro universitario UAEM</b>	<b>419</b>
Amecameca	22
Ecatepec	22
Temascaltepec	38
Tenancingo	6
Texcoco	129
Valle de Chalco	3
Valle de Teotihuacán	82
Zumpango	117
<b>Total</b>	<b>753</b>

Fuente: Secretaría de Extensión y Vinculación, UAEM.



**Brigadas Universitarias Multidisciplinarias por municipio atendido 2007**

Municipio	Universitarios	Brigadas	Comunidades atendidas	Personas beneficiadas
Almoloya de Alquisiras	5	1	2	225
Almoloya de Juárez	5	1	1	225
Almoloya del Río	2	1	1	90
Amecameca	14	1	1	630
Apaxco	9	1	1	405
Atenco	6	1	1	270
Axapusco	24	4	2	1 080
Calimaya	16	3	6	720
Chicoloapan	42	6	3	1 890
Donato Guerra	9	1	1	405
Ecatepec	22	2	1	990
Huehuetoca	2	1	1	90
Hueypoxtlá	2	1	1	90
Ixtapan de la Sal	7	2	2	315
Ixtlahuaca	5	1	4	225
Jaltenco	5	1	1	225
Jocotitlán	5	1	2	225
Lerma	18	2	1	810
Los Reyes	6	1	1	270
Luvianos	12	1	3	540
Melchor Ocampo	9	1	1	405
Metepec	16	2	3	720
Mexicaltzingo	20	2	1	900
Nextlalpan	2	1	1	90
Ocoyoacac	12	2	3	540
Ocuilán	6	1	2	270
Otumba	30	4	2	1 350

continúa...

## Brigadas Universitarias Multidisciplinarias por municipio atendido 2007

Municipio	Universitarios	Brigadas	Comunidades atendidas	Personas beneficiadas
Otzolotepec	12	2	2	540
Ozumba	8	1	1	360
San Antonio la Isla	3	1	1	135
San José del Rincón	13	1	1	585
San Martín de las Piramides	13	4	3	585
San Mateo Atenco	24	3	3	1 080
Tecámac	21	2	2	945
Tejupilco	6	2	1	270
Temascalapa	4	1	1	180
Temascaltepec	29	8	3	1 305
Temoaya	23	4	6	1 035
Tenancingo	6	2	2	270
Teoloyucan	13	1	1	585
Teotihuacán	11	2	2	495
Tequixquiac	13	1	1	585
Texcoco	74	8	6	3 330
Tlanguistenco	6	1	1	270
Toluca	64	8	12	2 880
Tultepec	2	1	1	90
Valle de Bravo	3	1	1	135
Valle de Chalco Solidaridad	3	1	1	135
Villa de Allende	3	1	1	135
Villa Victoria	11	1	2	495
Zinacantepec	26	4	4	1 170
Zumpahuacán	5	1	1	225
Zumpango	46	8	5	2 070
<b>Total</b>	<b>53</b>	<b>753</b>	<b>114</b>	<b>33 885</b>

Fuente: Secretaría de Extensión y Vinculación, UAEM.

## Unidades Móviles de Salud Comunitaria 2007

Municipio atendido	Facultad						Total	
	Enfermería y Obstetricia		Medicina		Odontología			
	Beneficiados	Actividades	Beneficiados	Actividades	Beneficiados	Actividades	Beneficiados	Actividades
Chimalhuacán			40	80			40	80
Lerma	105	420	137	137	33	39	275	596
Luviáños					83	162	83	162
Mexicalcingo			74	159			74	159
San Felipe del Progreso					18	36	18	36
Tejupilco			28	34	38	19	66	53
Temoaya	786	1 592					786	1 592
Tenango del Valle	26	78					26	78
Tlanguistenco	255	765					255	765
Toluca	628	1 818	264	526	684	663	1 576	3 007
Villa Victoria			25	25	20	14	45	39
Zumpango	100	300			40	40	140	340
Total	1 900	4 973	568	961	916	973	3 384	6 907

Fuente: Secretaría de Planeación y Desarrollo Institucional, UAEM.

## Matrícula del Centro de Enseñanza de Lenguas (CELe) 2007

Municipio	Espacio académico	Hombres	Mujeres	Total
Acambay	Preparatoria Regional de Acambay	8	13	21
Amecameca	Centro Universitario UAEM Amecameca	56	121	177
	Plantel "Sor Juana Inés de la Cruz" de la Escuela Preparatoria	74	140	214
Atizapán de Zaragoza	Centro Universitario UAEM Valle de México	125	218	343
Atlacomulco	Centro Universitario UAEM Atlacomulco	226	422	648
Ecatepec de Morelos	Centro Universitario UAEM Ecatepec	264	510	774
Ixtlahuaca	Centro Universitario de Ixtlahuaca, A.C.*	704	1 038	1 742
	Instituto Tecnológico y Universitario, S. C.*	21	9	30
Metepéc	Centro Universitario "Didáskalos"	5	5	10
	Instituto Universitario del Estado de México, S.C.*	32	43	75
	Instituto Universitario Franco Inglés de México, S.C.*	13	30	43
	IUyTEM Instituto Universitario y Tecnológico del Estado de México, S.C.**	261	442	703
Ocoyoacac	Unidad Cultural Israel, S.C.*	2	5	7
Otzolotepec	Centro de Estudios Universitarios "Horacio Zúñiga**	79	140	219
Temascaltepec	Centro Universitario UAEM Temascaltepec	37	66	103
Tenancingo	Plantel "Dr. Pablo González Casanova" de la Escuela Preparatoria	109	246	355
Texcoco	Centro Universitario UAEM Texcoco	143	231	374
Tlanguistenco	Centro de Estudios Superiores Universitarios, S.C.	55	62	117
	Preparatoria Regional de Santiago Tlanguistenco	177	242	419
Toluca	Campus Universitario "El Cerrillo"	29	55	84
	Centro de Enseñanza de Lenguas	1 789	3 105	4 894
	Instituto Cultural para la Formación Integral Hispano Mexicano, S. C.*	8	23	31
	Instituto Secundaria y Educación Subprofesional, S.C. (Preparatoria)**	117	118	235
	Instituto Secundaria y Educación Subprofesional, S.C.*	32	109	141
	Universidad Mexiquense, S.C.	21	20	41
Valle de Bravo	Instituto Universitario del Lago y del Sol	7	32	39
Valle de Chalco Solidaridad	Centro Universitario UAEM Valle de Chalco	20	60	80
Zinacantepec	Campus Universitario Siglo XXI, S.C.*	45	70	115
Zumpango	Centro Universitario UAEM Zumpango	79	143	222
Total		4 538	7 718	12 256

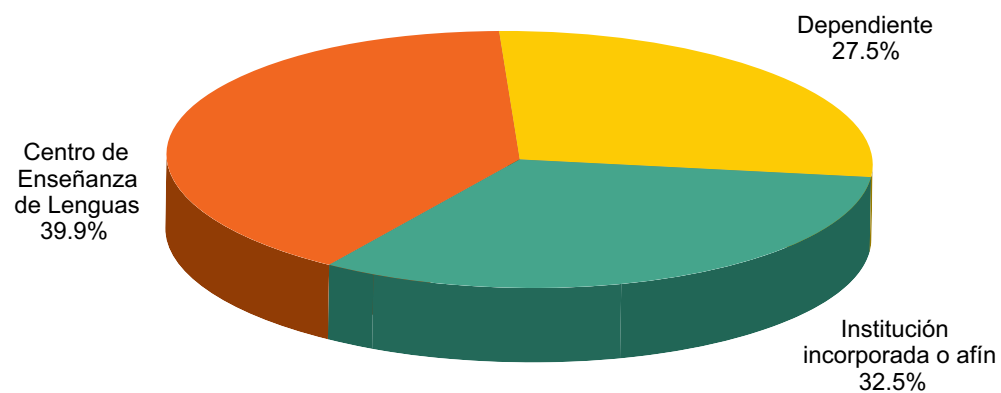
\* Ofertados en instalaciones de instituciones incorporadas o afines.

\*\* Alumnos de preparatoria con asesoría del CELe para la enseñanza del idioma inglés.

Nota: las cifras reflejadas corresponden al semestre B (septiembre-febrero).

Fuente: Secretaría de Extensión y Vinculación, UAEM.

**Matrícula del CELe 2007**



## Inscripciones por idioma del CELe 2007

Idioma	Alumnos según grado de avance										Total
	1°	2°	3°	4°	5°	6°	7°	8°	9°	Cursos	
Alemán	92	24	54	11	6	11	5	2			205
Chino	21										21
Francés	276	85	82	40	36	17				5	541
Inglés	4 777	1 663	1 675	977	858	487	389	336	215	95	11 472
Italiano	80	33	30	29						12	184
Japonés	23	11	9	9	8	4					64
Latín	10										10
Náhuatl	5	2									7
Otomí		1		5							6
Portugués	12	5	7	2							26
<b>Total</b>	<b>5 296</b>	<b>1 824</b>	<b>1 857</b>	<b>1 073</b>	<b>908</b>	<b>519</b>	<b>394</b>	<b>338</b>	<b>215</b>	<b>112</b>	<b>12 536</b>

Notas: los datos se refieren al semestre septiembre 2007-febrero 2008.

No se incluye a los alumnos de preparatoria con asesoría del CELe para la enseñanza del idioma inglés.

Fuente: Secretaría de Extensión y Vinculación, UAEM.

## Inscripciones por espacio académico del CELe 2007

Espacio académico	Alemán	Francés	Inglés	Italiano	Japonés	Latín	Náhuatl	Chino	Otomí	Portugués	Total
<b>Extensión CELe UAEM</b>	<b>199</b>	<b>524</b>	<b>7 518</b>	<b>170</b>	<b>64</b>	<b>10</b>	<b>7</b>	<b>21</b>	<b>6</b>	<b>26</b>	<b>8 545</b>
Campus Universitario "El Cerrillo"			84								84
Centro de Enseñanza de Lenguas	179	382	4 315	151	46	10	7	21	6	26	5 143
Centro Universitario UAEM Amecameca	8	27	132	14							181
Centro Universitario UAEM Atlacomulco		8	643								651
Centro Universitario UAEM Ecatepec	12	31	737								780
Centro Universitario UAEM Temascaltepec			103								103
Centro Universitario UAEM Texcoco		8	366								374
Centro Universitario UAEM Valle de Chalco			80								80
Centro Universitario UAEM Valle de México		50	296								346
Centro Universitario UAEM Zumpango			206		18						224
Plantel "Dr. Pablo González Casanova" de la Escuela Preparatoria		18	341	5							364
Plantel "Sor Juana Inés de la Cruz" de la Escuela Preparatoria			215								215
<b>Extensión CELE en institución incorporada</b>	<b>6</b>	<b>17</b>	<b>3 893</b>	<b>14</b>							<b>3 930</b>
Campus Universitario Siglo XXI, S.C.			116								116
Centro de Estudios Superiores Universitarios, S.C.			117								117
Centro de Estudios Universitarios "Horacio Zúñiga"			219								219
Centro Universitario "Didáskalos"			10								10
Centro Universitario de Ixtlahuaca, A.C.		17	1 712	14							1 743
Instituto Secundaria y Educación Subprofesional, S.C.			844								844
Instituto Universitario del Estado de México, S.C.			75								75
Instituto Universitario del Lago y del Sol			39								39
Instituto Universitario Franco Inglés de México, S.C.	6		37								43
IUyTEM Instituto Universitario y Tecnológico del Estado de México, S.C.			235								235
Preparatoria Regional de Acambay			22								22
Preparatoria Regional Santiago Tlanguistenco			419								419
Unidad Cultural Israel, S.C.			7								7
Universidad Mexiquense, S.C.			41								41
<b>Extensión CELe en institución afín</b>			<b>61</b>								<b>61</b>
Instituto Cultural para la Formación Integral Hispano Mexicano, S. C.			31								31
Instituto Tecnológico y Universitario, S.C.			30								30
<b>Total</b>	<b>205</b>	<b>541</b>	<b>11 472</b>	<b>184</b>	<b>64</b>	<b>10</b>	<b>7</b>	<b>21</b>	<b>6</b>	<b>26</b>	<b>12 536</b>

Nota: no se incluye a los alumnos de preparatoria con asesoría del CELe para la enseñanza del idioma inglés.

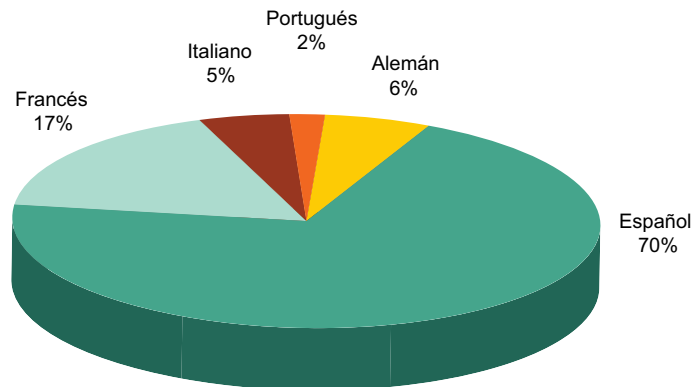
Fuente: Secretaría de Extensión y Vinculación, UAEM.

## Cursos del Centro Internacional de Lengua y Cultura (CILC) 2007

Idioma	Cursos
Alemán	5
Español	61
Francés	15
Inglés	289
Italiano	4
Portugués	2
<b>Total</b>	<b>376</b>

Fuente: Secretaría de Extensión y Vinculación, UAEM.

### Cursos del CILC (excepto inglés)





**Alumnos activos en el CILC 2007**

Mes	Alumnos activos por origen		
	Extranjeros	Nacionales	Total
Enero	14	793	807
Febrero	10	712	722
Marzo	11	709	720
Abril	3	678	681
Mayo	12	735	747
Junio	9	759	768
Julio	9	761	770
Agosto	38	687	725
Septiembre	9	642	651
Octubre	16	836	852
Noviembre	3	831	834
Diciembre		661	661
<b>Promedio mensual</b>	<b>11</b>	<b>734</b>	<b>745</b>

Fuente: Secretaría de Extensión y Vinculación, UAEM.

## Alumnos de nuevo ingreso en el CILC 2007

Mes	Idioma						Total
	Alemán	Español	Francés	Inglés	Italiano	Portugués	
Enero		10	7	71		1	89
Febrero	1	6		68		5	80
Marzo	4	9	29	152			194
Abril		1	16	60			77
Mayo		5		71	10		86
Junio	13	4	1	57			75
Julio		4		16			20
Agosto		32		44			76
Septiembre	8	8	13	207			236
Octubre		3	2	44			49
Noviembre				44			44
Diciembre				34			34
<b>Total</b>	<b>26</b>	<b>82</b>	<b>68</b>	<b>868</b>	<b>10</b>	<b>6</b>	<b>1 060</b>

Fuente: Secretaría de Extensión y Vinculación, UAEM.

### Inscripciones y cursos por idioma en el CILC 2007

Mes	Alemán		Español		Francés		Inglés		Italiano		Portugués		Total	Ingresos (miles de pesos)
	Inscripciones	Cursos	Inscripciones	Cursos	Inscripciones	Cursos	Inscripciones	Cursos	Inscripciones	Cursos	Inscripciones	Cursos	Inscripciones	
Enero			14	5	7	1	124	26			1	1	146	408.9
Febrero	1	1	10	4			110	22			5	1	126	380.5
Marzo	4	1	11	6	29	4	207	33					251	433.2
Abril			3	2	16	1	113	26					132	333.0
Mayo			12	5			170	24	10	2			192	317.7
Junio	13	2	9	7	1	1	94	20					117	289.3
Julio			9	2			55	13					64	392.1
Agosto			38	9	13	4	94	21					145	137.3
Septiembre	8	1	9	6	2	2	305	35					324	736.5
Octubre			16	8			112	47					128	333.7
Noviembre			3	7	10	2	74	7	5	2			92	324.2
Diciembre							66	15					66	119.9
<b>Total</b>	<b>26</b>	<b>5</b>	<b>134</b>	<b>61</b>	<b>78</b>	<b>15</b>	<b>1 524</b>	<b>289</b>	<b>15</b>	<b>4</b>	<b>6</b>	<b>2</b>	<b>1 783</b>	<b>4 206.4</b>

Fuente: Secretaría de Extensión y Vinculación, UAEM.

### Empresas e instituciones atendidas por el CILC 2007

Empresa o institución	Cursos	Participantes
Aceley	1	1
Bionatur	2	2
Clevite	1	1
Dirección General de Comunicación Universitaria (UAEM)	3	12
Escha Roof Systems	2	12
Federal Express Holdings	9	9
Galletera La Moderna	2	27
Grupo Roche de México	17	132
INEGI	3	18
Moldex	2	8
Siegwerk México, S.A. de C.V.	1	1
<b>Total</b>	<b>43</b>	<b>223</b>

Fuente: Secretaría de Extensión y Vinculación, UAEM.

## Educación continua 2007

Espacio universitario	Cantidad	Evento		Participantes	Instituciones participantes
<b>Organismo académico</b>	<b>39</b>			<b>912</b>	
Facultad de Ciencias de la Conducta	1	Curso	Adquisición de la lectura-escrita	9	PG
	1		Elaboración de nóminas	11	PG
	4		Habilidades cognitivas	92	ENEM
	1		Psicomotricidad y estimulación temprana	16	PG
	1	Diplomado	Administración Escolar del Bachillerato Universitario en las Instituciones Incorporadas a la UAEM	16	DCE
	1		Desarrollo de Habilidades Docentes	31	P de J
	1		Liderazgo y Manejo del Conflicto	46	SUTEYM
	1		Orientación Educativa	35	P de J
Facultad de Ciencias Políticas y Administración Pública	1	Curso	Actualización en materia electoral	24	IEL
	4	Diplomado	Mediación y Gestión en la Administración Pública	134	GEM
Facultad de Contaduría y Administración	1	Curso	Reformas fiscales 2007	22	PG
	1	Curso-taller	Competitividad para pequeños negocios del giro de cafeterías universitarias	21	Fondict
	1	Diplomado	Administración de la micro, pequeña y mediana empresa	15	PG
	1		Liderazgo y Habilidades Directivas para Mujeres	12	PG
	1		Visión hacia China	31	PG
Facultad de Enfermería y Obstetricia	1	Diplomado	Atención Crítica	32	ISEM
	1		Enfermería en Atención Crítica	12	PG
	1		Enfermería en Cardiología	10	EPSGA
	1		Enfermería en Control de Infecciones	7	EPSGA
	1		Enfermería en Geriátrica y Gerontología	4	EPSGA
	1		Enfermería en Salud Pública	12	PG
	2		Enfermería en Terapia de Infusión	42	EPSGA
	1		Enfermería en Terapia Enterostomal	7	EPSGA
	1		Enfermería Pediátrica	12	EPSGA
	1		Enfermería Quirúrgica	14	EPSGA
	1		Obstetricia	38	ISEM
	1		Salud Reproductiva	34	ISEM
Facultad de Geografía	1	Diplomado	Protección Civil	44	ASEGEM
	1		Técnica Catastral	25	IHAEM, IGECEM
Facultad de Medicina	1	Diplomado	Biomecánica de Miembros Pélvicos y Ortopodología	24	PG
	1		Urgencias Médico Básicas	42	ISEM
Facultad de Planeación Urbana y Regional	1	Diplomado	Prevención de Desastres y Planeación Ambiental	38	ASEGEM

continúa...

## Educación continua 2007

Espacio universitario	Cantidad	Evento	Participantes	Instituciones participantes
Dependencia de Administración Central	37		728	
Dirección General de Educación Continua y a Distancia	3	Curso	25	INEGI
	1		71	ISEM
	1		7	IEEM
	1		10	PG
	1		11	PG
	1		17	PRI
	1		260	ST
	1		10	IEEM
	1		10	PG
	1		13	CODHEM
	1		23	IEEM
	1		18	PRI
	1		13	PG
	1		17	CONAGUA
	1		13	IEEM
	1		9	PG
	1		8	PG
	1		20	PG
	9		23	PRI
	1		15	IEEM
	1		15	PRI
	3		49	CONAGUA
	1		14	PRI
	2	Diplomado	57	GEM
Total	76		1 640	

ASEGEM: Agencia de Seguridad del Estado de México.  
 CODHEM: Comisión de Derechos Humanos del Estado de México.  
 CONAGUA: Comisión Nacional del Agua del Estado de México.  
 DCE: Dirección de Control Escolar.  
 ENEM: Escuelas Normales del Estado de México.  
 EPSGA: Escuela de Profesionales en Salud del Grupo Ángeles, A.C.  
 Fondict: Fondo de Fomento y Desarrollo de la Investigación Científica y Tecnológica.  
 GEM: Gobierno del Estado de México.  
 IEEM: Instituto Electoral del Estado de México.  
 IEL: Instituto de Estudios Legislativos.  
 IGECEM: Instituto de Información e Investigación Geográfica, Estadística y Catastral del Estado de México.  
 IHAEM: Instituto Hacendario del Estado de México.  
 INEGI: Instituto Nacional de Estadística Geografía e Informática.  
 ISEM: Instituto en Salud del Estado de México.  
 P de J: Preparatoria de Jocotitlán.  
 PG: Público en general.  
 PRI: Partido Revolucionario Institucional.  
 ST: Secretaría del Trabajo.  
 SUTEMY: Sindicato Único de Trabajadores del Estado y Municipios.

Fuente: Secretaría de Docencia, UAEM.

## Cursos y seminarios de cómputo 2007

Curso / Seminario	Cantidad	Dirigido a	Asistentes	Módulos	Asistentes por módulo
CRN Administer the Reporting Environment	1	Personal de la DSC	5	1	5
CRN Advanced to Report Authoring	1		9	1	9
CRN Intermediate to Report Authoring	1		9	1	9
CRN Introduction to Report Authoring	1		9	1	9
CRN Metadata Modeling 1	1		5	1	5
Curso de IBM i5	1		19	1	19
Curso Switcheo y Enrutamiento Básico	1		14	1	14
Decision Stream For Data Warehouse for Developers 7.2	1		5	1	5
Herramientas de Desarrollo Acelerado de Aplicaciones Projen Plus	1		9	1	9
Java Server Fases y Standares	1		15	1	15
Powerplay Data Exploration and Report Building	1		9	1	9
Powerplay Enterprise Server	1		5	1	5
Powerplay Transformer Olap Modeling	1		5	1	5
SQL Server Avanzado	1		9	1	9
Curso de Autocad	1	Alumnos del Tecnológico de Joquicingo	36	1	36
Curso de Dreamweaver	1		36	1	36
Curso de Flash	1		36	1	36
Curso de Mantenimiento Preventivo de Equipo de Cómputo	1		36	1	36
Curso de Multimedia	1		36	1	36
Curso de Visual Basic	1		36	1	36
DISC 2007	1	Responsables de cómputo de la UAEM	79	1	79
Seminario arquitectónico digital	3	Público en general y personal de la DSC	45	7	315
Seminario de aplicaciones avanzadas	1		15	3	45
Seminario de aplicaciones gráficas	1		16	2	32
Seminario integral de programadores	2		26	8	208
Seminario de desarrollo de sitios web	4	Público en general, Cámara de Diputados y personal de la DSC	57	5	285
Seminario de electrónica, mantenimiento y reparación de hardware	3		40	4	160
Seminario de formación integral	6	Público en general e ISEM	89	5	445
Seminario integral especializado	1	Personal de la ENSEM	12	5	60
<b>Total</b>	<b>42</b>		<b>722</b>	<b>60</b>	<b>1 972</b>

DSC: Dirección de Servicios de Cómputo.

ISEM: Instituto de Salud del Estado de México.

ENSEM: Escuela Normal Superior del Estado de México

Fuente: Secretaría de Administración, UAEM.

## Convenios por sector 2007

Espacio universitario	Sector			Total
	Público	Privado	Social	
<b>Plantel de la Escuela Preparatoria</b>	<b>1</b>			<b>1</b>
Lic. Adolfo López Mateos	1			1
<b>Organismo académico</b>	<b>116</b>	<b>33</b>	<b>15</b>	<b>164</b>
Escuela de Artes	1	1		2
Facultad de Antropología	1			1
Facultad de Arquitectura y Diseño	8	2	1	11
Facultad de Ciencias	2			2
Facultad de Ciencias Agrícolas	6	2		8
Facultad de Ciencias de la Conducta	10	2	1	13
Facultad de Ciencias Políticas y Administración Pública	14	2	4	20
Facultad de Contaduría y Administración	6	7	5	18
Facultad de Derecho	6			6
Facultad de Economía	2			2
Facultad de Enfermería y Obstetricia	5	3		8
Facultad de Geografía	7		1	8
Facultad de Humanidades	1			1
Facultad de Ingeniería	2	2		4
Facultad de Lenguas	3			3
Facultad de Medicina	6		1	7
Facultad de Medicina Veterinaria y Zootecnia	17	1		18
Facultad de Odontología	2	2		4
Facultad de Planeación Urbana y Regional	9	1	1	11
Facultad de Química	6	2	1	9
Facultad de Turismo	2	6		8

continúa...



## Convenios por sector 2007

Espacio universitario	Sector			Total
	Público	Privado	Social	
<b>Centro universitario UAEM</b>	<b>6</b>	<b>8</b>		<b>14</b>
Amecameca	2	1		3
Temascaltepec		1		1
Texcoco	1			1
Valle de Chalco	3	1		4
Zumpango		5		5
<b>Dependencia de Administración Central</b>	<b>92</b>	<b>53</b>	<b>50</b>	<b>195</b>
Rectoría	51	4	3	58
Secretaría de Administración	2	2		4
Secretaría de Difusión Cultural	1	1	2	4
Secretaría de Docencia	8	1		9
Secretaría de Extensión y Vinculación	21	44	27	92
Secretaría de Investigación y Estudios Avanzados	5		18	23
Secretaría de Rectoría	3	1		4
Fundación UAEMEX, A.C.	1			1
<b>Total</b>	<b>215</b>	<b>94</b>	<b>65</b>	<b>374</b>

Fuente: Secretaría de Extensión y Vinculación, UAEM.

## Convenios por tipo 2007

Espacio universitario	Tipo				Total
	Generales	Operativos	Específicos	Otros	
<b>Plantel de la Escuela Preparatoria</b>			1		1
Lic. Adolfo López Mateos			1		1
<b>Organismo académico</b>		31	78	55	164
Escuela de Artes		1		1	2
Facultad de Antropología		1			1
Facultad de Arquitectura y Diseño			7	4	11
Facultad de Ciencias			1	1	2
Facultad de Ciencias Agrícolas		1	6	1	8
Facultad de Ciencias de la Conducta		2	10	1	13
Facultad de Ciencias Políticas y Administración Pública		1	11	8	20
Facultad de Contaduría y Administración		4	12	2	18
Facultad de Derecho		1	4	1	6
Facultad de Economía		1	1		2
Facultad de Enfermería y Obstetricia		6	2		8
Facultad de Geografía		1	3	4	8
Facultad de Humanidades			1		1
Facultad de Ingeniería			4		4
Facultad de Lenguas			2	1	3
Facultad de Medicina		1	4	2	7
Facultad de Medicina Veterinaria y Zootecnia		4	1	13	18
Facultad de Odontología		2	1	1	4
Facultad de Planeación Urbana y Regional		4	4	3	11
Facultad de Química		1	3	5	9
Facultad de Turismo			1	7	8

continúa...

## Convenios por tipo 2007

Espacio universitario	Tipo				Total
	Generales	Operativos	Específicos	Otros	
<b>Centro universitario UAEM</b>		<b>1</b>	<b>12</b>	<b>1</b>	<b>14</b>
Amecameca		1	2		3
Temascaltepec			1		1
Texcoco				1	1
Valle de Chalco			4		4
Zumpango			5		5
<b>Dependencia de Administración Central</b>	<b>39</b>	<b>11</b>	<b>34</b>	<b>111</b>	<b>195</b>
Rectoría	32	5	6	15	58
Secretaría de Administración			2	2	4
Secretaría de Difusión Cultural		1	1	2	4
Secretaría de Docencia		2	5	2	9
Secretaría de Extensión y Vinculación	7	1	15	69	92
Secretaría de Investigación y Estudios Avanzados		1	3	19	23
Secretaría de Rectoría		1	2	1	4
Fundación UAEMEX, A.C.				1	1
<b>Total</b>	<b>39</b>	<b>43</b>	<b>125</b>	<b>167</b>	<b>374</b>

Fuente: Secretaría de Extensión y Vinculación, UAEM.

### Ingresos por categoría de convenio 2007

Concepto	Número de proyectos	Miles de pesos
Asesoría, consultoría y cursos	121	12 020.7
Generales	40	
Otros (intercambio académico, coediciones, actividades culturales, eventos deportivos, etcétera)	150	15 087.9
Prácticas profesionales y servicio social	40	
Proyectos de investigación	10	1 470.0
Pruebas, análisis y ensayos	13	738.0
<b>Total</b>	<b>374</b>	<b>29 316.6</b>

Fuente: Secretaría de Extensión y Vinculación, UAEM.

## Ingresos comprometidos de convenios 2007

Espacio universitario	Sector		Miles de pesos
	Público	Privado	
<b>Organismo académico</b>	<b>8 572.1</b>	<b>170.0</b>	<b>8 742.1</b>
Facultad de Arquitectura y Diseño	1 470.0		1 470.0
Facultad de Ciencias Agrícolas	388.0		388.0
Facultad de Ciencias de la Conducta	165.6		165.6
Facultad de Ciencias Políticas y Administración Pública	908.0		908.0
Facultad de Contaduría y Administración	318.0		318.0
Facultad de Derecho	587.0		587.0
Facultad de Enfermería y Obstetricia	150.0		150.0
Facultad de Geografía	407.5		407.5
Facultad de Ingeniería	2 275.0		2 275.0
Facultad de Medicina Veterinaria y Zootecnia	980.0		980.0
Facultad de Odontología		30.0	30.0
Facultad de Planeación Urbana y Regional	923.0	90.0	1 013.0
Facultad de Química		50.0	50.0
<b>Centro universitario UAEM</b>	<b>105.0</b>		<b>105.0</b>
Texcoco	105.0		105.0
<b>Dependencia de Administración Central</b>	<b>16 879.3</b>	<b>3 590.0</b>	<b>20 469.3</b>
Rectoría	4 161.5	16.8	4 178.3
Secretaría de Administración	1 986.1		1 986.1
Secretaría de Docencia	1 263.4		1 263.4
Secretaría de Extensión y Vinculación	8 088.3	252.2	8 340.5
Secretaría de Investigación y Estudios Avanzados	1 380.0		1 380.0
Secretaría de Rectoría		3 321.0	3 321.0
<b>Total</b>	<b>25 556.4</b>	<b>3 760.0</b>	<b>29 316.4</b>

Fuente: Secretaría de Extensión y Vinculación, UAEM.

## Asistentes a pláticas y conferencias del Programa Emprendedor 2007

Espacio universitario	Asistentes	Pláticas o conferencias
<b>Plantel de la Escuela Preparatoria</b>	<b>2 520</b>	<b>14</b>
Cuauhtémoc	410	1
Dr. Ángel Ma. Garibay Kintana	650	3
Dr. Pablo González Casanova	320	1
Ignacio Ramírez Calzada	425	2
Lic. Adolfo López Mateos	340	5
Nezahualcóyotl	375	2
<b>Organismo académico</b>	<b>4 037</b>	<b>44</b>
Escuela de Artes	100	2
Facultad de Antropología	60	1
Facultad de Arquitectura y Diseño	596	4
Facultad de Ciencias	85	2
Facultad de Ciencias Agrícolas	120	1
Facultad de Ciencias de la Conducta	210	2
Facultad de Ciencias Políticas y Administración Pública	300	2
Facultad de Contaduría y Administración	292	6
Facultad de Derecho	195	3
Facultad de Economía	250	2
Facultad de Enfermería y Obstetricia	100	1
Facultad de Geografía	60	1
Facultad de Humanidades	170	2
Facultad de Ingeniería	400	2
Facultad de Lenguas	70	1
Facultad de Medicina	105	1
Facultad de Medicina Veterinaria y Zootecnia	60	1
Facultad de Odontología	210	1
Facultad de Planeación Urbana y Regional	114	2
Facultad de Química	25	1
Facultad de Turismo	515	6

continúa...

## Asistentes a pláticas y conferencias del Programa Emprendedor 2007

Espacio universitario	Asistentes	Pláticas o conferencias
<b>Centro universitario UAEM</b>	<b>2 617</b>	<b>57</b>
Amecameca	209	6
Atlacomulco	150	1
Ecatepec	783	18
Temascaltepec	150	1
Tenancingo	180	1
Texcoco	236	7
Valle de Chalco	93	3
Valle de México	424	9
Valle de Teotihuacán	65	3
Zumpango	327	8
<b>Dependencia de Administración Central</b>	<b>176</b>	<b>8</b>
Rectoría (Sala Isidro Fabela)	153	6
Secretaría de Extensión y Vinculación	9	1
Dirección de Vinculación y Desarrollo Empresarial	14	1
<b>Total</b>	<b>9 350</b>	<b>123</b>

Fuente: Secretaría de Extensión y Vinculación, UAEM.

## Apoyos proporcionados para el desarrollo de negocios 2007

Apoyo	Total
Horas por usuario	5 124
Nuevos proyectos de negocios albergados en 2007	99
Nuevos proyectos y empresas atendidas	405
Proyectos y empresas albergadas	56
Proyectos y empresas atendidas	428
Tutorías, consultorías y asesorías	4 473
Visitas promocionales al sector productivo	193

Fuente: Secretaría de Extensión y Vinculación, UAEM.



### Proyectos y empresas a los que se proporcionó servicios de tutoría, asesoría y consultoría 2007

Incubadora	Registro en SNIE	Proyecto / Empresa			Tutorías, consultorías y asesorías
		Universitarios	No universitarios	Total	
CAPyME "Dr. en A.P. José Martínez Vilchis"		11	58	69	2 415
Incubadora de Empresas UAEMEX-Ecatepec	Tecnología intermedia	3	21	24	105
Incubadora de Empresas UAEMEX-Incubask	Alta tecnología	29	184	165	1 016
Incubadora de Empresas UAEMEX-Texcoco	Tecnología intermedia	7	6	13	77
Incubadora de Empresas UAEMEX-Toluca	Tecnología intermedia	34	123	157	860
<b>Total</b>		<b>84</b>	<b>392</b>	<b>428</b>	<b>4 473</b>

CAPyME: Centro de Apoyo a la Pequeña y Mediana Empresa.  
 SNIE: Sistema Nacional de Incubación de Empresas.

Fuente: Secretaría de Extensión y Vinculación, UAEM.

## Proyectos y empresas albergados en el Centro de Incubación de Empresas 2007

Incubadora / Empresa o proyecto	Descripción
<b>Incubadora de Empresas UAEMEX-Toluca</b>	
Arte y Diseño	Diseño y mantenimiento de jardines
As-Enlace	Sociedad civil gestora de recursos
Aspro Ríos de Agua Viva	Consultoría y diseño de plantas tratadoras de agua
Banth'uani	Productora de lácteos
Bru net	Cibercafé
Business Gourmet	Consultoría gastronómica
Concretos Poliméricos	Estructuras prefabricadas
Dilemaz	Productora creativa dedicada al desarrollo de licencias
La Sureña	Productora y comercializadora de conservas
Mazt Easy Laundry	Lavandería con servicios alternos
Orinjo	Organización Independiente de Jocotitlán, A. C.
Polarice	Producción de congeladas
Reyco	Automotriz Reyco
SEC	Soluciones empresariales convenientes
SEGETO	Consultoría geográfica
Tolka	Zapatos de seguridad
USPI	Unidad de Servicios Psicológicos Integrales
<b>Incubadora de Empresas UAEMEX-Incubask</b>	
Café y Restaurant Tecámac	Servicio de café, banquetes y restaurant
Chilles Treados	Comercialización de chiles enlatados
Cigoz	Servicio de comedores industriales "González"
Comercializadora de Productos Orgánicos	Comercializadora de todo tipo de insumos orgánicos para la agricultura
Comercializadora de Sistemas Avanzados	Comercializadora de máquinas enfardadoras, envasadora, bandas transportadoras y automatizaciones industriales
Consultoría en Ingeniería Municipal	Servicio de capacitación en ingeniería municipal
Consultoría en Sistemas ASPEL	Servicio de consultoría en sistemas ASPEL
Consultoría Especializada	Servicios contables a empresas
Corporativo Integral de Transportes	Servicios contables y administrativos al sector autotransportes
Formers of América	Producción y comercialización de formadores

continúa...

## Proyectos y empresas albergados en el Centro de Incubación de Empresas 2007

Incubadora / Empresa o proyecto	Descripción
Josu Inmobiliaria	Compra y venta de casas y terrenos
Kitzcell, S.A. de C.V.	Fabricación de productos alimenticios y cosméticos a base de productos naturales
La Ranita Saz	Programa de prevención de accidentes acuáticos
Morfo	Creación e impresión de personajes fantásticos
NAFEX	Laboratorio reproductor de organismos benéficos en la agricultura
Olisan	Despacho de arquitectos asociados
Rincón Gourmet	Servicios de banquetes rincón gourmet
Scanator	Diseño de escáner automotriz
Sicex	Servicios integrales de comercio exterior
Sistemas de Riesgo (soft risk)	Software de administración de gestión de riesgos financieros
Sustitución de células madre	Fórmula que sustituyen células madre
Technology Trade de México, S.A. de C.V.	Servicio y venta de equipo de cómputo y consultoría de tecnologías de la información
Tecnología Envasadora Avanzada, S.A. de C.V.	Fabricación de máquinas enfardadoras y bandas transportadoras
Turbo Energía	Diseño de motores turbina a base de hidrógeno
Uncae	Formación de consultores y certificación en competencias laborales
Xo mkt y publicidad	Agencia de mercadotecnia y publicidad
<b>CAPyME "Dr. en A.P. José Martínez Vilchis"</b>	
Alimentarte	Producto nuevo Chimiochangas
Capital Social RRR	Red de ventas multinivel
Dima	Reparación y mantenimiento de tecnologías de información
Esencia de té	Té líquido frío envasado
Intermex	Venta de dominios web y renta de servidor web, desarrollo de páginas
Lo nuestro	Tortillas de diversos sabores
Manufactura e Ingeniería	Fabricación de tornillos automotrices
Multifocal de México	Venta, mantenimiento y servicios ópticos
Mysys	Desarrollo de portales web y páginas publicitarias
Pollos Tacná	Producción y venta de pollo en adobo
Softcat	Desarrollo de software a la medida
Tostidoraditas	Tostadas y "huaraches" típicos de Toluca
Xico	Ventas y asesoramiento especializado por internet

Fuente: Secretaría de Extensión y Vinculación, UAEM.

## Participantes en actividades deportivas 2007

Actividad	Participantes
<b>Alumnos en actividades deportivas</b>	<b>18 550</b>
<b>Juegos selectivos universitarios</b>	<b>3 490</b>
Bachillerato	875
Técnico superior y licenciatura	2 126
Incorporadas	489
<b>Ligas universitarias</b>	<b>3 896</b>
<b>Torneos de bienvenida</b>	<b>11 123</b>
<b>Universiada Nacional</b>	<b>41</b>
Torneos internos	15 092
Alumnos que realizan alguna actividad física	15 143
Espacios universitarios con instalaciones deportivas adecuadas	9
Espacios atendidos con promotores deportivos	39
Disciplinas deportivas ofrecidas a los alumnos	22
<b>Niños en actividades deportivas</b>	<b>586</b>
Curso de verano	205
Equipos infantiles	381
<b>Adultos en actividades deportivas</b>	<b>176</b>

Fuente: Secretaría de Rectoría, UAEM.





Personal

## Personal 2007

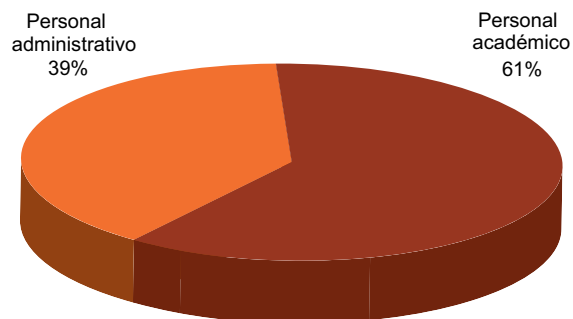
Categoría	Personas	Plazas
<b>Personal académico</b>	<b>5 216</b>	<b>13 144</b>
Profesores	5 054	12 982
Tiempo completo*	1 092	1 093
Medio tiempo	157	159
Asignatura	3 805	11 730
Técnicos académicos	162	162
Tiempo completo	154	154
Medio tiempo	8	8
<b>Personal administrativo</b>	<b>3 350</b>	<b>3 350</b>
De confianza	1 103	1 103
Directivo	116	116
Sindicalizado	2 131	2 131
<b>Total</b>	<b>8 566</b>	<b>16 494</b>

\* Incluye investigadores.

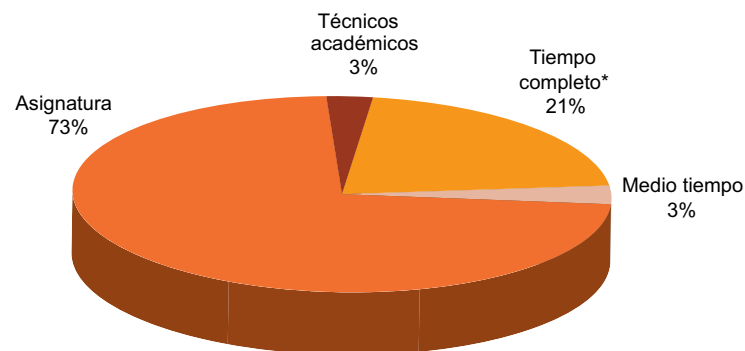
Nota: las personas fueron contadas de acuerdo con la plaza de mayor tiempo.

Fuente: quincena 24 de 2007, Secretaría de Administración, UAEM.

### Personal por categoría 2007



### Profesores por categoría 2007



## Personal académico y administrativo 2007

Espacio universitario	Académico		Administrativo		Total	
	Personas	Plazas	Personas	Plazas	Personas	Plazas
<b>Plantel de la Escuela Preparatoria</b>	<b>828</b>	<b>3 104</b>	<b>374</b>	<b>374</b>	<b>1 202</b>	<b>3 478</b>
Cuauhtémoc	114	495	56	56	170	551
Dr. Ángel Ma. Garibay Kintana	118	388	53	53	171	441
Dr. Pablo González Casanova	41	194	32	32	73	226
Ignacio Ramírez Calzada	118	394	51	51	169	445
Lic. Adolfo López Mateos	168	529	62	62	230	591
Nezahualcóyotl	132	433	44	44	176	477
Sor Juana Inés de la Cruz	49	250	34	34	83	284
Texcoco	88	421	42	42	130	463
<b>Organismo académico</b>	<b>2 767</b>	<b>6 367</b>	<b>1 197</b>	<b>1 197</b>	<b>3 964</b>	<b>7 564</b>
Escuela de Artes	31	79	24	24	55	103
Facultad de Antropología	35	86	25	25	60	111
Facultad de Arquitectura y Diseño	324	729	56	56	380	785
Facultad de Ciencias	70	321	30	30	100	351
Facultad de Ciencias Agrícolas	91	201	61	61	152	262
Facultad de Ciencias de la Conducta	118	321	53	53	171	374
Facultad de Ciencias Políticas y Administración Pública	110	249	47	47	157	296
Facultad de Contaduría y Administración	219	421	90	90	309	511
Facultad de Derecho	220	277	77	77	297	354
Facultad de Economía	108	194	28	28	136	222
Facultad de Enfermería y Obstetricia	99	283	51	51	150	334
Facultad de Geografía	55	142	34	34	89	176
Facultad de Humanidades	131	304	49	49	180	353
Facultad de Ingeniería	223	542	78	78	301	620
Facultad de Lenguas	53	153	31	31	84	184
Facultad de Medicina	399	823	144	144	543	967
Facultad de Medicina Veterinaria y Zootecnia	70	156	74	74	144	230
Facultad de Odontología	122	314	83	83	205	397
Facultad de Planeación Urbana y Regional	92	199	29	29	121	228
Facultad de Química	112	336	85	85	197	421
Facultad de Turismo	85	237	48	48	133	285

continúa...



## Personal académico y administrativo 2007

Espacio universitario	Académico		Administrativo		Total	
	Personas	Plazas	Personas	Plazas	Personas	Plazas
<b>Centro universitario UAEM y UAP</b>	<b>1 121</b>	<b>2 669</b>	<b>354</b>	<b>354</b>	<b>1 475</b>	<b>3 023</b>
Amecameca	103	228	33	33	136	261
Atlaomulco	108	180	35	35	143	215
Ecatepec	74	191	28	28	102	219
Nezahualcóyotl	31	67	8	8	39	75
Temascaltepec	95	182	30	30	125	212
Tenancingo	62	126	27	27	89	153
Texcoco	161	416	52	52	213	468
Valle de Chalco	87	215	28	28	115	243
Valle de México	179	499	47	47	226	546
Valle de Teotihuacán	62	157	22	22	84	179
Zumpango	159	408	44	44	203	452
<b>Centro de investigación</b>	<b>112</b>	<b>112</b>	<b>99</b>	<b>99</b>	<b>211</b>	<b>211</b>
Centro de Estudios de la Universidad	7	7	6	6	13	13
Centro de Innovación, Desarrollo e Investigación Educativa	4	4	4	4	8	8
Centro de Investigación en Ciencias Agropecuarias	14	14	9	9	23	23
Centro de Investigación en Ciencias Médicas	14	14	31	31	45	45
Centro de Investigación en Ciencias Sociales y Humanidades	14	14	13	13	27	27
Centro de Investigación y Estudios Avanzados de la Población	10	10	8	8	18	18
Centro de Investigación y Estudios Avanzados en Odontología	10	10	8	8	18	18
Centro de Investigación y Estudios Avanzados en Planeación Territorial	1	1			1	1
Centro de Investigación y Estudios Avanzados en Salud Animal	13	13	6	6	19	19
Centro de Investigación y Estudios Avanzados en Salud Pública	3	3	1	1	4	4
Centro Interamericano de Recursos del Agua	22	22	13	13	35	35

continúa...

## Personal académico y administrativo 2007

Espacio universitario	Académico		Administrativo		Total	
	Personas	Plazas	Personas	Plazas	Personas	Plazas
<b>Dependencia de Administración Central</b>	<b>388</b>	<b>892</b>	<b>1 326</b>	<b>1 326</b>	<b>1 714</b>	<b>2 218</b>
Abogado General		3	24	24	24	27
Contraloría Universitaria	1	1	34	34	35	35
Coordinación General de Centros Universitarios		1	7	7	7	8
Dirección General de Comunicación Universitaria			28	28	28	28
Rectoría	7	7	29	29	36	36
Secretaría de Administración	9	11	324	324	333	335
Secretaría de Difusión Cultural	18	23	179	179	197	202
Secretaría de Docencia	64	64	298	298	362	362
Secretaría de Extensión y Vinculación	5	5	67	67	72	72
Centro de Enseñanza de Lenguas	200	636	38	38	238	674
Centro Internacional de Lengua y Cultura			14	14	14	14
Secretaría de Investigación y Estudios Avanzados	26	26	77	77	103	103
Secretaría de Planeación y Desarrollo Institucional		1	26	26	26	27
Secretaría de Rectoría	46	99	147	147	193	246
FAAPUAEM	12	15	8	8	20	23
SUTESUAEM			26	26	26	26
<b>Total</b>	<b>5 216</b>	<b>13 144</b>	<b>3 350</b>	<b>3 350</b>	<b>8 566</b>	<b>16 494</b>

FAAPUAEM: Federación de Asociaciones Autónomas del Personal Académico de la UAEM.

SUTESUAEM: Sindicato Único de Trabajadores y Empleados al Servicio de la UAEM.

UAP: Unidad Académica Profesional.

Nota: para esta versión de la agenda estadística, se cambio el criterio de agrupación del personal, anteriormente era por el lugar de pago, ahora por la plaza principal del empleado.

Fuente: quincena 24 de 2007, Secretaría de Administración, UAEM.

## Personal académico 2007

Espacio universitario	Profesores				Técnicos académicos			Total
	Tiempo completo*	Medio tiempo	Asignatura	Subtotal	Tiempo completo*	Medio Tiempo	Subtotal	
<b>Plantel de la Escuela Preparatoria</b>	<b>84</b>	<b>26</b>	<b>663</b>	<b>773</b>	<b>52</b>	<b>3</b>	<b>55</b>	<b>828</b>
Cuauhtémoc	12	4	88	104	10		10	114
Dr. Ángel Ma. Garibay Kintana	12	4	96	112	6		6	118
Dr. Pablo González Casanova	3		35	38	3		3	41
Ignacio Ramírez Calzada	14	7	89	110	8		8	118
Lic. Adolfo López Mateos	9	7	143	159	8	1	9	168
Nezahualcóyotl	12	2	109	123	7	2	9	132
Sor Juana Inés de la Cruz	7	1	37	45	4		4	49
Texcoco	15	1	66	82	6		6	88
<b>Organismo académico</b>	<b>711</b>	<b>112</b>	<b>1 889</b>	<b>2 712</b>	<b>50</b>	<b>5</b>	<b>55</b>	<b>2 767</b>
Escuela de Artes	7	3	21	31				31
Facultad de Antropología	10	5	18	33	2		2	35
Facultad de Arquitectura y Diseño	25	14	281	320	3	1	4	324
Facultad de Ciencias	41	9	19	69	1		1	70
Facultad de Ciencias Agrícolas	39	6	39	84	5	2	7	91
Facultad de Ciencias de la Conducta	48	5	60	113	5		5	118
Facultad de Ciencias Políticas y Administración Pública	47	6	54	107	3		3	110
Facultad de Contaduría y Administración	35	1	181	217	2		2	219
Facultad de Derecho	28	9	182	219	1		1	220
Facultad de Economía	33		70	103	5		5	108
Facultad de Enfermería y Obstetricia	43		54	97	2		2	99
Facultad de Geografía	22	2	28	52	3		3	55
Facultad de Humanidades	50	6	75	131				131
Facultad de Ingeniería	56	10	153	219	4		4	223
Facultad de Lenguas	16		37	53				53
Facultad de Medicina	43	11	344	398	1		1	399
Facultad de Medicina Veterinaria y Zootecnia	32	1	27	60	10		10	70
Facultad de Odontología	26	4	91	121	1		1	122
Facultad de Planeación Urbana y Regional	25	8	59	92				92
Facultad de Química	64	5	40	109	1	2	3	112
Facultad de Turismo	21	7	56	84	1		1	85

continúa...

## Personal académico 2007

Espacio universitario	Profesores				Técnicos académicos			Total
	Tiempo completo*	Medio tiempo	Asignatura	Subtotal	Tiempo completo*	Medio Tiempo	Subtotal	
<b>Centro universitario UAEM y UAP</b>	<b>102</b>	<b>12</b>	<b>1 003</b>	<b>1 117</b>	<b>4</b>		<b>4</b>	<b>1 121</b>
Amecameca	11	4	87	102	1		1	103
Atzacmulco	8	2	98	108				108
Ecatepec	10		64	74				74
Nezahualcóyotl	9		22	31				31
Temascaltepec	12		83	95				95
Tenancingo	7		54	61	1		1	62
Texcoco	10		151	161				161
Valle de Chalco	11		76	87				87
Valle de México	8		170	178	1		1	179
Valle de Teotihuacán	3		59	62				62
Zumpango	13	6	139	158	1		1	159
<b>Centro de investigación</b>	<b>95</b>	<b>5</b>		<b>100</b>	<b>12</b>		<b>12</b>	<b>112</b>
Centro de Estudios de la Universidad	7			7				7
Centro de Innovación, Desarrollo e Investigación Educativa	3			3	1		1	4
Centro de Investigación en Ciencias Agropecuarias	14			14				14
Centro de Investigación en Ciencias Médicas	9	1		10	4		4	14
Centro de Investigación en Ciencias Sociales y Humanidades	11			11	3		3	14
Centro de Investigación y Estudios Avanzados de la Población	7	1		8	2		2	10
Centro de Investigación y Estudios Avanzados en Odontología	10			10				10
Centro de Investigación y Estudios Avanzados en Planeación Territorial	1			1				1
Centro de Investigación y Estudios Avanzados en Salud Animal	12			12	1		1	13
Centro de Investigación y Estudios Avanzados en Salud Pública	2	1		3				3
Centro Interamericano de Recursos del Agua	19	2		21	1		1	22

continúa...

## Personal académico 2007

Espacio universitario	Profesores				Técnicos académicos			Total
	Tiempo completo*	Medio tiempo	Asignatura	Subtotal	Tiempo completo*	Medio Tiempo	Subtotal	
<b>Dependencia de Administración Central</b>	<b>100</b>	<b>2</b>	<b>250</b>	<b>352</b>	<b>36</b>		<b>36</b>	<b>388</b>
Contraloría Universitaria	1			1				1
Rectoría	6			6	1		1	7
Secretaría de Administración	8		1	9				9
Secretaría de Difusión Cultural	8		9	17	1		1	18
Secretaría de Docencia	34	1	4	39	25		25	64
Secretaría de Extensión y Vinculación	3	1		4	1		1	5
Centro de Enseñanza de Lenguas	1		199	200				200
Secretaría de Investigación y Estudios Avanzados	24			24	2		2	26
Secretaría de Rectoría	7		34	41	5		5	46
FAAPUAEM	8		3	11	1		1	12
<b>Total</b>	<b>1 092</b>	<b>157</b>	<b>3 805</b>	<b>5 054</b>	<b>154</b>	<b>8</b>	<b>162</b>	<b>5 216</b>

\* Incluye investigadores.

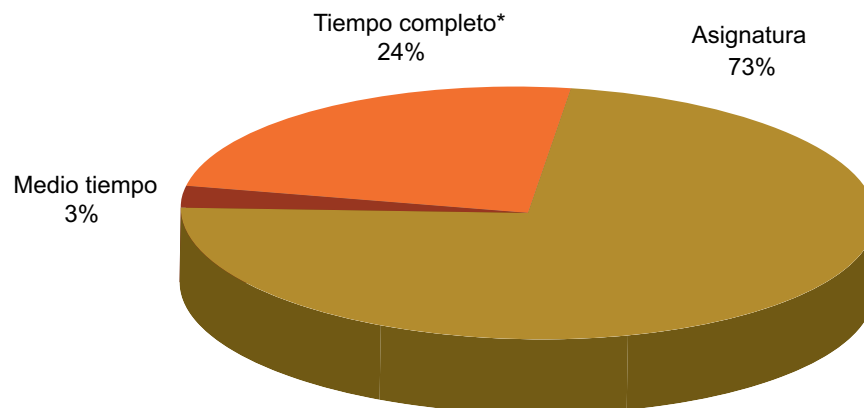
FAAPUAEM: Federación de Asociaciones Autónomas del Personal Académico de la UAEM.

UAP: Unidad Académica Profesional.

Nota: para esta versión de la agenda estadística, se cambio el criterio de agrupación del personal, anteriormente era por el lugar de pago, ahora por la plaza principal del empleado.

Fuente: quincena 24 de 2007, Secretaría de Administración, UAEM.

### Personal académico por categoría 2007



## Personal administrativo 2007

Espacio universitario	Confianza	Directivo	Sindicalizado	Total
<b>Plantel de la Escuela Preparatoria</b>	<b>77</b>	<b>8</b>	<b>289</b>	<b>374</b>
Cuauhtémoc	9	1	46	56
Dr. Ángel Ma. Garibay Kintana	11	1	41	53
Dr. Pablo González Casanova	12	1	19	32
Ignacio Ramírez Calzada	11	1	39	51
Lic. Adolfo López Mateos	11	1	50	62
Nezahualcóyotl	8	1	35	44
Sor Juana Inés de la Cruz	8	1	25	34
Texcoco	7	1	34	42
<b>Organismo académico</b>	<b>276</b>	<b>21</b>	<b>900</b>	<b>1 197</b>
Escuela de Artes	10	1	13	24
Facultad de Antropología	8	1	16	25
Facultad de Arquitectura y Diseño	15	1	40	56
Facultad de Ciencias	4	1	25	30
Facultad de Ciencias Agrícolas	6	1	54	61
Facultad de Ciencias de la Conducta	20	1	32	53
Facultad de Ciencias Políticas y Administración Pública	12	1	34	47
Facultad de Contaduría y Administración	11	1	78	90
Facultad de Derecho	18	1	58	77
Facultad de Economía	6	1	21	28
Facultad de Enfermería y Obstetricia	4	1	46	51
Facultad de Geografía	7	1	26	34
Facultad de Humanidades	17	1	31	49
Facultad de Ingeniería	18	1	59	78
Facultad de Lenguas	13	1	17	31
Facultad de Medicina	44	1	99	144
Facultad de Medicina Veterinaria y Zootecnia	12	1	61	74
Facultad de Odontología	10	1	72	83
Facultad de Planeación Urbana y Regional	9	1	19	29
Facultad de Química	17	1	67	85
Facultad de Turismo	15	1	32	48

continúa...

## Personal administrativo 2007

Espacio universitario	Confianza	Directivo	Sindicalizado	Total
<b>Centro universitario UAEM y UAP</b>	<b>146</b>	<b>10</b>	<b>198</b>	<b>354</b>
Amecameca	11	1	21	33
Atlacomulco	15	1	19	35
Ecatepec	13	1	14	28
Nezahualcóyotl	2	1	5	8
Temascaltepec	10		20	30
Tenancingo	17	1	9	27
Texcoco	13	1	38	52
Valle de Chalco	14	1	13	28
Valle de México	22	1	24	47
Valle de Teotihuacán	11	1	10	22
Zumpango	18	1	25	44
<b>Centro de investigación</b>	<b>24</b>	<b>1</b>	<b>74</b>	<b>99</b>
Centro de Estudios de la Universidad	2		4	6
Centro de Innovación, Desarrollo e Investigación Educativa	1		3	4
Centro de Investigación en Ciencias Agropecuarias	2		7	9
Centro de Investigación en Ciencias Médicas	7	1	23	31
Centro de Investigación en Ciencias Sociales y Humanidades	2		11	13
Centro de Investigación y Estudios Avanzados de la Población	4		4	8
Centro de Investigación y Estudios Avanzados en Odontología	1		7	8
Centro de Investigación y Estudios Avanzados en Salud Animal			6	6
Centro de Investigación y Estudios Avanzados en Salud Pública			1	1
Centro Interamericano de Recursos del Agua	5		8	13

continúa...



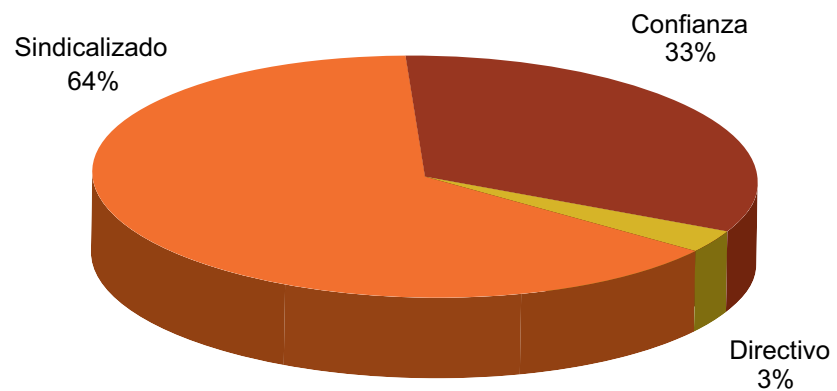
## Personal administrativo 2007

Espacio universitario	Confianza	Directivo	Sindicalizado	Total
<b>Dependencia de Administración Central</b>	<b>580</b>	<b>76</b>	<b>670</b>	<b>1 326</b>
Abogado General	14	5	5	24
Contraloría Universitaria	29	4	1	34
Coordinación General de Centros Universitarios	4	1	2	7
Dirección General de Comunicación Universitaria	16	2	10	28
Rectoría	11	4	14	29
Secretaría de Administración	147	19	158	324
Secretaría de Difusión Cultural	61	7	111	179
Secretaría de Docencia	126	14	158	298
Secretaría de Extensión y Vinculación	32	3	32	67
Centro de Enseñanza de Lenguas	14	1	23	38
Centro Internacional de Lengua y Cultura	9	1	4	14
Secretaría de Investigación y Estudios Avanzados	52	6	19	77
Secretaría de Planeación y Desarrollo Institucional	16	4	6	26
Secretaría de Rectoría	47	5	95	147
FAAPUAEM	2		6	8
SUTESUAEM			26	26
<b>Total</b>	<b>1 103</b>	<b>116</b>	<b>2 131</b>	<b>3 350</b>

Nota: el personal se registra en el espacio universitario según el lugar de pago.  
 FAAPUAEM: Federación de Asociaciones Autónomas del Personal Académico de la UAEM.  
 SUTESUAEM: Sindicato Único de Trabajadores y Empleados al Servicio de la UAEM.  
 UAP: Unidad Académica Profesional.

Fuente: quincena 24 de 2007, Secretaría de Administración, UAEM.

### Personal administrativo por categoría 2007



## Proed y Proepa 2007

Categoría	Proed	Proepa
<b>Profesores</b>	<b>809</b>	<b>1 249</b>
Tiempo completo*	759	
Medio tiempo	50	
Asignatura		1 249
<b>Técnicos académicos</b>	<b>29</b>	
Tiempo completo	27	
Medio tiempo	2	
<b>Total</b>	<b>838</b>	<b>1 249</b>

\* Incluye investigadores.

Proed: Programa de Estímulos al Desempeño del Personal Docente.

Proepa: Programa de Estímulos para Profesores de Asignatura.

Fuente: Secretaría de Docencia, UAEM.

## Profesores beneficiados a través del Proed 2007

Espacio universitario	Participantes	Nivel de estudios		Total de beneficiarios	Monto ejercido (miles de pesos)
		Maestría	Doctorado		
<b>Plantel de la Escuela Preparatoria</b>	<b>60</b>	<b>50</b>	<b>1</b>	<b>51</b>	<b>5 352.8</b>
Cuauhtémoc	5	5		5	501.4
Dr. Ángel Ma. Garibay Kintana	11	9		9	899.5
Dr. Pablo González Casanova	1	1		1	14.7
Ignacio Ramírez Calzada	15	12	1	13	1 681.1
Lic. Adolfo López Mateos	7	6		6	309.7
Nezahualcóyotl	11	10		10	1 165.0
Sor Juana Inés de la Cruz	4	2		2	191.7
Texcoco	6	5		5	589.8
<b>Organismo académico</b>	<b>698</b>	<b>410</b>	<b>224</b>	<b>664</b>	<b>89 788.3</b>
Escuela de Artes	7	1		7	486.6
Facultad de Antropología	8	6	2	8	914.2
Facultad de Arquitectura y Diseño	34	16	7	24	2 536.3
Facultad de Ciencias	48	16	28	47	9 334.3
Facultad de Ciencias Agrícolas	33	24	9	33	4 468.0
Facultad de Ciencias de la Conducta	44	27	11	42	6 016.4
Facultad de Ciencias Políticas y Administración Pública	39	24	15	39	5 308.5
Facultad de Contaduría y Administración	27	22	4	26	3 332.6
Facultad de Derecho	28	19	8	27	3 155.6
Facultad de Economía	31	21	10	31	4 733.5
Facultad de Enfermería y Obstetricia	35	30	2	32	4 335.4
Facultad de Geografía	23	14	9	23	2 934.4
Facultad de Humanidades	50	20	24	48	7 107.6
Facultad de Ingeniería	67	27	30	63	8 626.5
Facultad de Lenguas	11	9	1	10	1 061.7
Facultad de Medicina	42	29	9	40	4 969.4
Facultad de Medicina Veterinaria y Zootecnia	48	29	11	44	5 824.7
Facultad de Odontología	22	15	6	21	3 067.1
Facultad de Planeación Urbana y Regional	22	15	5	20	2 182.4
Facultad de Química	57	29	28	57	7 063.4
Facultad de Turismo	22	17	5	22	2 329.9

continúa...

## Profesores beneficiados a través del Proed 2007

Espacio universitario	Participantes	Nivel de estudios		Total de beneficiarios	Monto ejercido (miles de pesos)
		Maestría	Doctorado		
<b>Centro universitario UAEM</b>	<b>79</b>	<b>55</b>	<b>18</b>	<b>72</b>	<b>7 749.3</b>
Amecameca	10	7	1	8	1 110.5
Atzacmulco	6	5		5	509.7
Ecatepec	8	7	1	8	928.4
Temascaltepec	9	4	5	9	1 347.1
Tenancingo	5	4	1	5	673.5
Texcoco	8	3	5	8	728.1
Valle de Chalco	10	8	2	10	1 292.5
Valle de México	10	8	1	9	983.0
Valle de Teotihuacán	2	2		1	72.8
Zumpango	11	7	2	9	103.7
<b>Centro de investigación</b>	<b>37</b>	<b>9</b>	<b>25</b>	<b>34</b>	<b>6 844.9</b>
Centro de Estudios de la Universidad	7	2	5	7	1 438.2
Centro de Innovación, Desarrollo e Investigación Educativa	3		3	3	546.1
Centro de Investigación en Ciencias Agropecuarias	11	1	10	11	2 293.8
Centro de Investigación en Ciencias Médicas	5	2	1	3	710.0
Centro de Investigación en Ciencias Sociales y Humanidades	7	2	5	7	1 365.3
Centro en Investigación y Estudios Avanzados de la Población	4	2	1	3	491.5
<b>Dependencia de Administración Central</b>	<b>21</b>	<b>15</b>	<b>3</b>	<b>17</b>	<b>2 441</b>
Centro de Actividades Culturales	1	1		1	81.9
Coordinación General de Unidades Académicas Profesionales	1	1		1	49.1
Dirección de Estudios de Nivel Medio Superior	9	5	1	6	851.9
Dirección de Estudios Profesionales	1	1			147.4
Dirección de Instituciones Incorporadas	2	2		2	180.2
Dirección General de Educación Continua y a Distancia	1	1		1	147.4
Secretaría de Docencia	1	1		1	229.3
Secretaría de Investigación y Estudios Avanzados	2		2	2	442.4
FAAPUAEM	3	3		3	311.2
<b>Total</b>	<b>895</b>	<b>539</b>	<b>271</b>	<b>838</b>	<b>112 176.3</b>

Notas: los montos especificados en cada espacio académico corresponden a los resultados obtenidos hasta la etapa de recurso de revisión sin ningún ajuste ni criterio adicional.

Estos montos se ejercen para el ejercicio mayo 2007-abril 2008.

Proed: Programa de Estímulos al Desempeño del Personal Docente.

FAAPUAEM: Federación de Asociaciones Autónomas del Personal Académico de la UAEM.

Fuente: Secretaría de Docencia, UAEM.

## Profesores beneficiados a través del Proepa 2007

Espacio universitario	Participantes	Total de beneficiarios	Montos ejercidos (miles de pesos)
<b>Plantel de la Escuela Preparatoria</b>	<b>239</b>	<b>198</b>	<b>4 280.7</b>
Cuauhtémoc	39	34	768.1
Dr. Ángel Ma. Garibay Kintana	21	19	412.5
Dr. Pablo González Casanova	12	9	29.1
Ignacio Ramírez Calzada	48	43	1 044.0
Lic. Adolfo López Mateos	38	23	463.3
Nezahualcóyotl	33	25	566.1
Sor Juana Inés de la Cruz	20	19	411.4
Texcoco	28	26	586.2
<b>Organismo académico</b>	<b>610</b>	<b>562</b>	<b>13 563.8</b>
Escuela de Artes	14	12	368.6
Facultad de Antropología	5	5	147.4
Facultad de Arquitectura y Diseño	129	115	2 619.7
Facultad de Ciencias	12	12	341.3
Facultad de Ciencias Agrícolas	11	9	221.1
Facultad de Ciencias de la Conducta	30	25	715.4
Facultad de Ciencias Políticas y Administración Pública	15	12	365.8
Facultad de Contaduría y Administración	64	63	1 616.5
Facultad de Derecho	24	23	588.0
Facultad de Economía	22	21	630.7
Facultad de Enfermería y Obstetricia	19	17	364.1
Facultad de Geografía	3	3	81.9
Facultad de Humanidades	29	29	843.8
Facultad de Ingeniería	55	52	1 213.2
Facultad de Lenguas	13	12	290.3
Facultad de Medicina	26	20	451.5
Facultad de Medicina Veterinaria y Zootecnia	9	8	232.9
Facultad de Odontología	64	62	1 584.6
Facultad de Planeación Urbana y Regional	24	22	432.3
Facultad de Química	8	8	162.8
Facultad de Turismo	34	32	291.8

continúa...

## Profesores beneficiados a través del Proepa 2007

Espacio universitario	Participantes	Total de beneficiarios	Montos ejercidos (miles de pesos)
<b>Centro universitario UAEM</b>	<b>501</b>	<b>450</b>	<b>9 015.3</b>
Amecameca	52	46	1 056.8
Atlacomulco	40	40	923.8
Ecatepec	46	41	943.9
Temascaltepec	23	22	663.5
Tenancingo	9	6	115.6
Texcoco	84	73	1 512.8
Valle de Chalco	31	27	607.0
Valle de México	122	109	2 287.4
Valle de Teotihuacán	30	30	735.5
Zumpango	64	56	169.1
<b>Dependencia de Administración Central</b>	<b>42</b>	<b>39</b>	<b>866.6</b>
Centro de Enseñanza de Lenguas	36	34	705.5
Dirección de Educación Física y Actividades Deportivas	6	5	161.1
<b>Total</b>	<b>1 392</b>	<b>1 249</b>	<b>27 726.4</b>

Notas: los montos especificados en cada espacio académico corresponden a los resultados obtenidos hasta la etapa de recurso de revisión sin ningún ajuste ni criterio adicional.

Estos montos se ejercen para el ejercicio mayo 2007-abril 2008.

Proepa: Programa de Estímulos al Desempeño de Profesores de Asignatura.

Fuente: Secretaría de Docencia, UAEM.

## Concursos de oposición 2007

Espacio universitario	Profesores				
	TC	MT	TA TC	Asignatura	Total
<b>Plantel de la Escuela Preparatoria</b>	<b>1</b>			<b>20</b>	<b>21</b>
Texcoco	1			20	21
<b>Organismo académico</b>	<b>53</b>	<b>13</b>	<b>2</b>	<b>42</b>	<b>110</b>
Facultad de Antropología	2				2
Facultad de Ciencias	7	1		1	9
Facultad de Ciencias de la Conducta					
Facultad de Ciencias Políticas y Administración Pública	8	1	1	6	16
Facultad de Contaduría y Administración	3				3
Facultad de Derecho	1				1
Facultad de Enfermería y Obstetricia	3		1	7	11
Facultad de Geografía	3	1		7	11
Facultad de Humanidades	6	2		5	13
Facultad de Ingeniería	4				4
Facultad de Lenguas	4				4
Facultad de Odontología	3			16	19
Facultad de Planeación Urbana y Regional	5	4			9
Facultad de Química	3	1			4
Facultad de Turismo	1	3			4
<b>Centro universitario UAEM</b>	<b>7</b>	<b>1</b>	<b>1</b>	<b>13</b>	<b>22</b>
Temascaltepec	2				2
Tenancingo	2		1		3
Valle de Chalco	1			2	3
Valle de México	1			11	12
Zumpango	1	1			2
<b>Dependencia de Administración Central</b>	<b>4</b>				<b>4</b>
Secretaría de Investigación y Estudios Avanzados	4				4
<b>Total</b>	<b>65</b>	<b>14</b>	<b>3</b>	<b>75</b>	<b>157</b>

Nota: estos dato□

TC: Tiempo completo.

MT: Medio tiempo

TA TC: Técnico académico tiempo completo.

Fuente: Secretaría de Docencia, UAEM.



### Juicios de promoción 2007

Académico	Convocatoria abierta	Regularización
<b>Profesores</b>	<b>50</b>	<b>33</b>
Tiempo completo	42	30
Medio tiempo	8	3
<b>Técnicos académicos</b>	<b>5</b>	<b>2</b>
Tiempo completo	4	2
Medio tiempo	1	
<b>Total</b>	<b>55</b>	<b>35</b>

Notas: profesores beneficiados por juicio de promoción.

Los juicios de promoción 2007 que se reportan corresponden a la convocatoria emitida en diciembre de 2006 cuyas promociones tomaron efecto a partir del 1 de marzo de 2007.

Fuente: Secretaría de Docencia, UAEM.

## Profesores beneficiados por juicios de promoción 2007

Espacio universitario	Abierta					Regularización				Total				
	TC	MT	TA TC	TA MT	Total	TC	MT	TA TC	Total	TC	MT	TA TC	TA MT	Total
<b>Plantel de la Escuela Preparatoria</b>	<b>4</b>	<b>3</b>	<b>3</b>		<b>10</b>	<b>1</b>	<b>1</b>		<b>2</b>	<b>5</b>	<b>4</b>	<b>3</b>		<b>12</b>
Cuauhtémoc			2		2							2		2
Dr. Ángel Ma. Garibay Kintana	1	1			2	1			1	2	1			3
Ignacio Ramírez Calzada	2	1			3					2	1			3
Lic. Adolfo López Mateos		1			1						1			1
Sor Juana Inés de la Cruz			1		1		1		1		1	1		2
Texcoco	1				1					1				1
<b>Organismo académico</b>	<b>30</b>	<b>3</b>	<b>1</b>	<b>1</b>	<b>35</b>	<b>26</b>	<b>2</b>	<b>1</b>	<b>29</b>	<b>56</b>	<b>5</b>	<b>2</b>	<b>1</b>	<b>64</b>
Facultad de Antropología		1			1						1			1
Facultad de Arquitectura y Diseño	2				2					2				2
Facultad de Ciencias	6	1	1		8	2			2	8	1	1		10
Facultad de Ciencias Agrícolas	4	1		1	6	1	1		2	5	2		1	8
Facultad de Ciencias de la Conducta	3				3	1			1	4				4
Facultad de Ciencias Políticas y Administración Pública						2			2	2				2
Facultad de Contaduría y Administración	3				3					3				3
Facultad de Derecho						4			4	4				4
Facultad de Economía	1				1					1				1
Facultad de Enfermería y Obstetricia	2				2					2				2
Facultad de Geografía	1				1			1	1	1		1		2
Facultad de Humanidades	1				1	4			4	5				5
Facultad de Ingeniería	1				1	9	1		10	10	1			11
Facultad de Medicina	1				1	1			1	2				2
Facultad de Medicina Veterinaria y Zootecnia	3				3					3				3
Facultad de Planeación Urbana y Regional						1			1	1				1
Facultad de Química	1				1	1			1	2				2
Facultad de Turismo	1				1					1				1

continúa...

## Profesores beneficiados por juicios de promoción 2007

Espacio universitario	Abierta					Regularización				Total				
	TC	MT	TA TC	TA MT	Total	TC	MT	TA TC	Total	TC	MT	TA TC	TA MT	Total
<b>Centro universitario UAEM</b>	4	1			5					4	1			5
Amecameca	2	1			3					2	1			3
Zumpango	2				2					2				2
<b>Centro de investigación</b>	1				1	2			2	3				3
Centro de Investigación en Ciencias Agropecuarias	1				1					1				1
Centro de Investigación en Ciencias Médicas						1			1	1				1
Centro de Investigación en Ciencias Sociales y Humanidades						1			1	1				1
<b>Dependencia de Administración Central</b>	4				4	1		1	2	5		1		6
Dirección de Estudios de Nivel Medio Superior	2				2			1	1	2		1		3
FAAPUAEM	2				2	1			1	3				3
<b>Total</b>	43	7	4	1	55	30	3	2	35	73	10	6	1	90

TC: Tiempo completo.

MT: Medio tiempo.

TA TC: Técnico académico tiempo completo.

TA MT: Técnico académico medio tiempo.

FAAPUAEM: Federación de Asociaciones Autónomas del Personal Académico de la UAEM.

Fuente: Secretaría de Docencia, UAEM.

## Formación, profesionalización y capacitación docente 2007

Concepto	Cantidad	Asistentes		
		UAEM	Externos	Total
<b>Cursos</b>	<b>315</b>	<b>4 890</b>	<b>1 708</b>	<b>6 598</b>
Didácticos	197	2 874	973	3 847
Disciplinarios	51	465	594	1 059
Educación basada en competencias	22	686	98	784
Evaluación educativa	7	123	9	132
Opciones de titulación	17	339	10	349
PIEI	21	403	24	427
<b>Diplomados</b>	<b>27</b>	<b>527</b>	<b>14</b>	<b>541</b>
Actualización del Desarrollo Educativo del Personal Docente	5	122	12	134
Formación de Investigadores	4	104		104
Informática	4	88		88
Innovación	4	96	1	97
Tecnologías de la Información y la Comunicación Aplicadas a la Docencia	10	117	1	118
<b>Proinsta</b>	<b>37</b>	<b>910</b>	<b>115</b>	<b>1 025</b>
Medio superior	5	143	47	190
Superior	32	767	68	835
<b>Total</b>	<b>379</b>	<b>6 327</b>	<b>1 837</b>	<b>8 164</b>

PIEI: Programa Institucional en Enseñanza del Inglés.  
Proinsta: Programa Institucional de Tutoría Académica.

Fuente: Secretaría de Docencia, UAEM.

## Asistentes a cursos de tutoría 2007

Espacio universitario	Proinsta		Total
	Medio superior	Superior	
<b>Plantel de la Escuela Preparatoria</b>	<b>143</b>		<b>143</b>
Cuauhtémoc	29		29
Dr. Ángel Ma. Garibay Kintana	28		28
Dr. Pablo González Casanova	5		5
Ignacio Ramírez Calzada	13		13
Lic. Adolfo López Mateos	21		21
Nezahualcóyotl	25		25
Texcoco	22		22
<b>Organismo académico</b>		<b>518</b>	<b>518</b>
Facultad de Antropología		4	4
Facultad de Arquitectura y Diseño		20	20
Facultad de Ciencias		11	11
Facultad de Ciencias Agrícolas		11	11
Facultad de Ciencias de la Conducta		8	8
Facultad de Ciencias Políticas y Administración Pública		4	4
Facultad de Contaduría y Administración		50	50
Facultad de Derecho		64	64
Facultad de Economía		13	13
Facultad de Enfermería y Obstetricia		54	54
Facultad de Geografía		2	2
Facultad de Humanidades		24	24
Facultad de Ingeniería		39	39
Facultad de Lenguas		37	37
Facultad de Medicina		52	52
Facultad de Medicina Veterinaria y Zootecnia		59	59
Facultad de Planeación Urbana y Regional		32	32
Facultad de Química		6	6
Facultad de Turismo		28	28

continúa...

## Asistentes a cursos de tutoría 2007

Espacio universitario	Proinsta		Total
	Medio superior	Superior	
<b>Centro universitario UAEM</b>		<b>230</b>	<b>230</b>
Amecameca		43	43
Atlacomulco		31	31
Ecatepec		40	40
Temascaltepec		27	27
Extensión Académica Tejupilco		1	1
Tenancingo		4	4
Texcoco		40	40
Valle de Chalco		1	1
Valle de México		28	28
Valle de Teotihuacán		1	1
Zumpango		14	14
<b>Centro de investigación</b>		<b>2</b>	<b>2</b>
Centro de Investigación en Ciencias Médicas		1	1
Centro de Investigación y Estudios Avanzados en Salud Animal		1	1
<b>Dependencia de Administración Central</b>		<b>17</b>	<b>17</b>
Coordinación General de Centros Universitarios		1	1
Secretaría de Docencia		3	3
Secretaría de Extensión y Vinculación		13	13
<b>Total</b>	<b>143</b>	<b>767</b>	<b>910</b>

Proinsta: Programa Institucional de Tutoría Académica.

Fuente: Secretaría de Docencia, UAEM.

## Asistentes a cursos de formación, profesionalización y capacitación docente 2007

Espacio universitario	Didácticos	Disciplinarios	Educación basada en competencias	Evaluación educativa	Opciones de titulación	PIEI	Total
<b>Plantel de la Escuela Preparatoria</b>	<b>472</b>	<b>350</b>	<b>24</b>	<b>57</b>	<b>3</b>	<b>33</b>	<b>939</b>
Cuauhtémoc	83	54	3	5	1	5	151
Dr. Ángel Ma. Garibay Kintana	49	36	2	3			90
Dr. Pablo González Casanova	4	11		3		5	23
Ignacio Ramírez Calzada	41	74	1	28		5	149
Lic. Adolfo López Mateos	91	66	18	12		7	194
Nezahualcóyotl	38	67		5	1	8	119
Sor Juana Inés de la Cruz	117	39			1	2	159
Texcoco	49	3		1		1	54
<b>Organismo académico</b>	<b>1 389</b>	<b>31</b>	<b>474</b>	<b>45</b>	<b>59</b>	<b>99</b>	<b>2 097</b>
Escuela de Artes	1		1		2		4
Facultad de Antropología	2	1	7	1	16		27
Facultad de Arquitectura y Diseño	495	5	3	2	2	8	515
Facultad de Ciencias	10		10	4	1		25
Facultad de Ciencias Agrícolas	14		36	1	1	4	56
Facultad de Ciencias de la Conducta	21	1	4	2	11	12	51
Facultad de Ciencias Políticas y Administración Pública	2		4	2	2	2	12
Facultad de Contaduría y Administración	168	4	38	7	2	23	242
Facultad de Derecho	143	1	23	3	1		171
Facultad de Economía	9	1	7	1	1	4	23
Facultad de Enfermería y Obstetricia	84	2	74			1	161
Facultad de Geografía	44		1			1	46
Facultad de Humanidades	72	1	7		1	6	87
Facultad de Ingeniería	52	8	29		2	5	96
Facultad de Lenguas	31		1		1	14	47
Facultad de Medicina	20	2	104	1	1	7	135
Facultad de Medicina Veterinaria y Zootecnia	26		45	4	2		77
Facultad de Odontología	46	2	48	6	5		107
Facultad de Planeación Urbana y Regional	16		13	1	1	4	35
Facultad de Química	20	1	6	10	1	2	40
Facultad de Turismo	113	2	13		6	6	140

continúa...

## Asistentes a cursos de formación, profesionalización y capacitación docente 2007

Espacio universitario	Didácticos	Disciplinarios	Educación basada en competencias	Evaluación educativa	Opciones de titulación	PIEI	Total
<b>Centro universitario UAEM y UAP</b>	<b>886</b>	<b>30</b>	<b>169</b>	<b>3</b>	<b>268</b>	<b>43</b>	<b>1 399</b>
Amecameca	23	1			30	3	57
Atlacomulco	142	1	16		45	4	208
Ecatepec	74	21	33		35	1	164
Nezahualcóyotl			20				20
Temascaltepec	6	1	68	1		2	78
Extensión Académica Tejupilco	1	2	3				6
Tenancingo	16	1	3	2	3	4	29
Texcoco	138				13	2	153
Valle de Chalco	28		2			2	32
Valle de México	314				110	25	449
Valle de Teotihuacán	69	2			1		72
Zumpango	75	1	24		31		131
<b>Centro de investigación</b>	<b>2</b>	<b>36</b>		<b>12</b>	<b>6</b>	<b>152</b>	<b>208</b>
Centro de Investigación en Ciencias Médicas	1						1
Centro de Investigación y Estudios Avanzados en Salud Animal	1	36		12	6	152	207
<b>Dependencia de Administración Central</b>	<b>125</b>	<b>18</b>	<b>19</b>	<b>6</b>	<b>3</b>	<b>76</b>	<b>247</b>
Contraloría Universitaria	2						2
Coordinación General de Centros Universitarios			1				1
Dirección General de Educación Continua y a Distancia	1					3	4
Secretaría de Administración	1					3	4
Secretaría de Difusión Cultural						2	2
Secretaría de Docencia	61	11	12		2		86
Secretaría de Extensión y Vinculación	48	7	6	5	1	68	135
Secretaría de Planeación y Desarrollo Institucional	1			1			2
Secretaría de Rectoría	11						11
<b>Total</b>	<b>2 874</b>	<b>465</b>	<b>686</b>	<b>123</b>	<b>339</b>	<b>403</b>	<b>4 890</b>

Nota: cursos realizados por la Dirección de Desarrollo del Personal Académico.  
PIEI: Programa Institucional en Enseñanza del Inglés.

Fuente: Secretaría de Docencia, UAEM.



## Asistentes a diplomados de formación, profesionalización y capacitación docente 2007

Espacio universitario	Actualización del Desarrollo Educativo del Personal Docente	Formación de Investigadores	Informática	Innovación	Tecnologías de la Información y la Comunicación Aplicadas a la Docencia	Total
<b>Plantel de la Escuela Preparatoria</b>			<b>86</b>		<b>35</b>	<b>121</b>
Cuauhtémoc			12		20	32
Dr. Ángel Ma. Garibay Kintana			4		5	9
Dr. Pablo González Casanova			2			2
Ignacio Ramírez Calzada			4			4
Lic. Adolfo López Mateos			20		5	25
Nezahualcóyotl			32		5	37
Sor Juana Inés de la Cruz			4			4
Texcoco			8			8
<b>Organismo académico</b>		<b>4</b>	<b>2</b>		<b>68</b>	<b>74</b>
Facultad de Arquitectura y Diseño					15	15
Facultad de Ciencias Agrícolas		4			5	9
Facultad de Ciencias de la Conducta					5	5
Facultad de Ciencias Políticas y Administración Pública					5	5
Facultad de Derecho					1	1
Facultad de Economía					5	5

continúa...

## Asistentes a diplomados de formación, profesionalización y capacitación docente 2007

Espacio universitario	Actualización del Desarrollo Educativo del Personal Docente	Formación de Investigadores	Informática	Innovación	Tecnologías de la Información y la Comunicación Aplicadas a la Docencia	Total
Facultad de Enfermería y Obstetricia			2			2
Facultad de Humanidades					10	10
Facultad de Ingeniería					3	3
Facultad de Odontología					5	5
Facultad de Planeación Urbana y Regional					9	9
Facultad de Turismo					5	5
<b>Centro universitario UAEM y UAP</b>	<b>122</b>	<b>100</b>		<b>96</b>	<b>5</b>	<b>323</b>
Amecameca		100		1		101
Temascaltepec					5	5
Texcoco	122			1		123
Valle de Chalco				33		33
Zumpango				61		61
<b>Dependencia de Administración Central</b>					<b>9</b>	<b>9</b>
Secretaría de Docencia					5	5
Secretaría de Extensión y Vinculación					4	4
<b>Total</b>	<b>122</b>	<b>104</b>	<b>88</b>	<b>96</b>	<b>117</b>	<b>527</b>

Nota: cursos realizados por la Dirección de Desarrollo del Personal Académico.

Fuente: Secretaría de Docencia, UAEM.

## Asistentes a cursos de tutoría de espacios externos a la UAEM 2007

Espacio	Proinsta		Total
	Medio superior	Superior	
<b>Institución incorporada</b>	<b>46</b>	<b>16</b>	<b>62</b>
Centro de Estudios Superiores Universitarios, S.C.	1		1
Centro Universitario de Ixtlahuaca, A.C.	40	1	41
Centro Universitario Mesoamericano		1	1
Centro Universitario Siglo XXI, S.C.	3	2	5
Instituto Cenca, S.C.		1	1
Instituto para la Educación Integral del Bachiller, S.C.		1	1
Instituto Regional de Villa Cuauhtémoc "Horacio Zúñiga", A.C.	2		2
Instituto Universitario del Estado de México, S.C.		4	4
Preparatoria "Centro Universitario de San Felipe del Progreso", A.C.		1	1
Preparatoria Regional de Acambay		1	1
Preparatoria Regional de Atlacomulco		1	1
Preparatoria Regional de Tejupilco		2	2
Universidad Isidro Fabela de Toluca, S.C.		1	1
<b>Escuela afin</b>		<b>41</b>	<b>41</b>
Escuela Normal de Atlacomulco		1	1
Escuela Normal de Educación Física		15	15
Escuela Normal de Ixtlahuaca		1	1
Escuela Normal de Jilotepec		1	1
Escuela Normal de Tecámac		20	20
Escuela Normal No. 1 de Toluca		1	1
Plantel Universitario San Marcos		1	1
Universidad Pedagógica Nacional		1	1
<b>Otro</b>	<b>1</b>	<b>11</b>	<b>12</b>
Sin adscripción	1	11	12
<b>Total</b>	<b>47</b>	<b>68</b>	<b>115</b>

Proinsta: Programa Institucional de Tutoría Académica.

Fuente: Secretaría de Docencia, UAEM.

## Asistentes a cursos de formación, profesionalización y capacitación de espacios externos a la UAEM 2007

Espacio	Didácticos	Disciplinarios	Educación basada en competencias	Evaluación educativa	Opciones de titulación	PIEI	Total
<b>Institución incorporada</b>	<b>686</b>	<b>570</b>	<b>48</b>	<b>2</b>	<b>9</b>	<b>24</b>	<b>1 339</b>
Centro de Bachillerato "José Vasconcelos", S.C.	2	9					11
Centro de Estudios Superiores Universitarios, S.C.	4	17	2				23
Centro de Estudios Universitarios "Horacio Zúñiga"	5	7	3				15
Centro Educativo "Niños Héroes", A.C.		2					2
Centro Educativo y Tecnológico Tollocan, S.C.	1				1		2
Centro Escolar Anáhuac, S.C.		4					4
Centro Universitario "Didaskalos"	1	7					8
Centro Universitario de Educación Media Superior		5					5
Centro Universitario de Ixtlahuaca, A.C.	91	24	2		1		118
Centro Universitario Mesoamericano	2	7	2				11
Centro Universitario Siglo XXI, S.C.	9	25	10	1		1	46
Centro Universitario Tenango del Valle, A.C.	3	2					5
Colegio "Antonio Plancarte", A.C.	10	5			1	3	19
Colegio Cemanqui	1	3					4
Colegio Cultural Cuauhtémoc, S.C.			3				3
Escuela Montessori, A.C.	1	2					3
Escuela Preparatoria "Instituto Cultural Morelos"	7	14	1				22
Escuela Preparatoria "José Antonio Alzate y Ramírez"	3	9					12
Escuela Preparatoria Regional de Nextlalpan, A.C.		7					7
Escuela Preparatoria Regional de Zumpango, A.C.		5					5
Instituto Cenca, S.C.	26	5			1		32
Instituto Cultural Cúspide del Saber, S.C.		2					2
Instituto Cultural el Ateneo de Ocoyoacac		5					5
Instituto Cultural Paideia, S.C.		8					8
Instituto de Estudios Superiores "Isidro Fabela Alfaro", S.C.	5				1	2	8
Instituto Etac Lomas Lindas, A.C.		5				1	6
Instituto Latino, S.C.	4	7					11
Instituto Milenium, S.C.	2	5					7
Instituto para la Educación Integral del Bachiller, S.C.	1	5	2				8
Instituto Regional de Villa Cuauhtémoc "Horacio Zúñiga", A.C.	6	4					10
Instituto Secundaria y Educación Subprofesional, S.C.	4	17				6	27
Instituto Técnico Administrativo y Humanístico de Toluca, A.C.	4	20	1				25
Instituto Tenancingo, A.C.	1	6	1			1	9
Instituto Universitario "Alexander von Humboldt"	5	4					9
Instituto Universitario Auriga, A.C.	1	12					13
Instituto Universitario del Estado de México, S.C.	319	21	3	1		3	347
Instituto Universitario del Lago y del Sol		9					9
Instituto Universitario del Tercer Milenio, S.C.		5				1	6
Instituto Universitario Franco Inglés de México, S.C.	130	9				1	140

continúa...

## Asistentes a cursos de formación, profesionalización y capacitación de espacios externos a la UAEM 2007

Espacio	Didácticos	Disciplinarios	Educación basada en competencias	Evaluación educativa	Opciones de titulación	PIEI	Total
Liceo del Valle de Toluca, S.C.	7	12	1				20
Preparatoria "Centro Universitario de San Felipe del Progreso", A.C.	6	19					25
Preparatoria "Ignacio Manuel Altamirano"	1	10					11
Preparatoria Colegio de la Comunidad de Ciudad Nezahualcóyotl, A.C.		3					3
Preparatoria de la Unidad Pedagógica Aristos		8					8
Preparatoria Estado de México	4	8					12
Preparatoria Particular "Argos"	1	12	5				18
Preparatoria Particular "Dr. Jorge Jiménez Cantú"	1						1
Preparatoria Regional de Acambay	2	7					9
Preparatoria Regional de Aculco "Venustiano Carranza"	2	10	1				13
Preparatoria Regional de Amatepec		6					6
Preparatoria Regional de Apaxco		19					19
Preparatoria Regional de Atlacomulco	2	15			3	1	21
Preparatoria Regional de Capulhuac "Josué Mirlo"	1	10					11
Preparatoria Regional de Chipiltepec		7					7
Preparatoria Regional de Coacalco		4					4
Preparatoria Regional de Ecatepec		13					13
Preparatoria Regional de Huixquilucan, A.C.		13				1	14
Preparatoria Regional de Ixtapaluca "Gabino Barreda"		8					8
Preparatoria Regional de Ixtapan de la Sal		7					7
Preparatoria Regional de Nezahualcóyotl		3					3
Preparatoria Regional de Otumba	1						1
Preparatoria Regional de Santiago Tianguistenco	4	17	2			1	24
Preparatoria Regional de Santiago Tlilapa		5					5
Preparatoria Regional de Tejupilco		8	9			1	18
Preparatoria Regional de Temascaltepec		3					3
Preparatoria Regional de Tenango del Valle	1	2					3
Preparatoria Regional de Tlalnepantla	1	6			1		8
Preparatoria Regional de Villa del Carbón, A.C.		12					12
Preparatoria Regional de Villa Victoria	3	7				1	11
Unidad Cultural Israel, S.C.	1	4					5
Universidad Isidro Fabela de Toluca, S. C.		9					9

continúa...

## Asistentes a cursos de formación, profesionalización y capacitación de espacios externos a la UAEM 2007

Espacio	Didácticos	Disciplinarios	Educación basada en competencias	Evaluación educativa	Opciones de titulación	PIEI	Total
<b>Escuela afin</b>	<b>147</b>	<b>4</b>	<b>23</b>	<b>1</b>			<b>175</b>
Colegio de Bachilleres del Estado de México		1					1
Escuela Normal de Jilotepec	1						1
Escuela Normal de Valle de Bravo	18						18
Escuela Normal No. 1 de Toluca	27		23				50
Escuela Oficial No. 41 de Amanalco de Becerra	2						2
Escuela Preparatoria No. 10 San José Villa de Allende	3						3
Escuela Primaria Oficial "General Ignacio Zaragoza"	14						14
Instituto Brima, S.C.	1						1
Instituto Cultural para la Formación Integral Hispano Mexicano, S.C.		1					1
Instituto de Salud del Estado de México	12						12
Panamerican High School	2	2					4
Plantel Universitario San Marcos				1			1
Preparatoria Anexa a la Normal de Valle de Bravo	1						1
Preparatoria Oficial No. 112 de Donato Guerra	3						3
Preparatoria Oficial No. 21 El Durazno	3						3
Secundaria Técnica No. 35 de Apaxco	29						29
Tecnológico de Jocotitlán	3						3
Universidad Pedagógica Nacional	28						28
<b>Otro</b>	<b>140</b>	<b>20</b>	<b>27</b>	<b>6</b>	<b>1</b>		<b>194</b>
Consejo Nacional de Fomento Educativo	62						62
Secretaría de Educación del Gobierno del Estado de México	2	1	1	1			5
Secretaría de Educación Pública				1			1
Sin Adscripción	76	19	26	4	1		126
<b>Total</b>	<b>973</b>	<b>594</b>	<b>98</b>	<b>9</b>	<b>10</b>	<b>24</b>	<b>1 708</b>

Nota: cursos realizados por la Dirección de Desarrollo del Personal Académico.

INEDIB: Instituto para la Educación Integral del Bachiller, S.C.

PIEI: Programa Institucional en Enseñanza del Inglés.

Fuente: Secretaría de Docencia, UAEM.

### Asistentes a diplomados de formación, profesionalización y capacitación de espacios externos a la UAEM 2007

Espacio	Actualización del Desarrollo Educativo del Personal Docente	Innovación	Tecnologías de la Información y la Comunicación Aplicadas a la Docencia	Total
<b>Institución incorporada</b>		<b>1</b>		<b>1</b>
Instituto Cenca, S.C.		1		1
<b>Otro</b>	<b>12</b>		<b>1</b>	<b>13</b>
Gobierno del Estado de México			1	1
Sin adscripción	12			12
<b>Total</b>	<b>12</b>	<b>1</b>	<b>1</b>	<b>14</b>

Nota: diplomados realizados por la Dirección de Desarrollo del Personal Académico.

Fuente: Secretaría de Docencia, UAEM.

## Beneficiados del Programa de Carrera Administrativa 2007

Espacio universitario	Beneficiados	Miles de pesos
<b>Plantel de la Escuela Preparatoria</b>	<b>281</b>	<b>576.0</b>
Cuauhtémoc	44	92.0
Dr. Ángel Ma. Garibay Kintana	40	82.0
Dr. Pablo González Casanova	19	38.0
Ignacio Ramírez Calzada	39	81.0
Lic. Adolfo López Mateos	51	101.0
Nezahualcóyotl	32	66.0
Sor Juana Inés de la Cruz	25	52.0
Texcoco	31	64.0
<b>Organismo académico</b>	<b>896</b>	<b>1 826.0</b>
Escuela de Artes	11	22.0
Facultad de Antropología	16	30.0
Facultad de Arquitectura y Diseño	40	83.0
Facultad de Ciencias	25	52.0
Facultad de Ciencias Agrícolas	51	104.0
Facultad de Ciencias de la Conducta	32	66.0
Facultad de Ciencias Políticas y Administración Pública	35	71.0
Facultad de Contaduría y Administración	76	156.0
Facultad de Derecho	59	119.0
Facultad de Economía	20	40.0
Facultad de Enfermería y Obstetricia	46	95.0
Facultad de Geografía	27	56.0
Facultad de Humanidades	31	60.0
Facultad de Ingeniería	65	132.0
Facultad de Lenguas	16	32.0
Facultad de Medicina	98	200.0
Facultad de Medicina Veterinaria y Zootecnia	64	132.0
Facultad de Odontología	72	149.0
Facultad de Planeación Urbana y Regional	18	37.0
Facultad de Química	62	125.0
Facultad de Turismo	32	65.0

continúa...



## Beneficiados del Programa de Carrera Administrativa 2007

Espacio universitario	Beneficiados	Miles de pesos
<b>Centro universitario UAEM y UAP</b>	<b>189</b>	<b>389.0</b>
Amecameca	21	44.0
Atlacomulco	18	38.0
Ecatepec	13	24.0
Nezahualcóyotl	2	4.0
Temascaltepec	14	29.0
Extensión Académica Tejupilco	4	8.0
Tenancingo	9	18.0
Texcoco	37	78.0
Valle de Chalco	13	26.0
Valle de México	23	48.0
Valle de Teotihuacán	11	22.0
Zumpango	24	50.0
<b>Centro de investigación</b>	<b>54</b>	<b>110.0</b>
Centro de Estudios de la Universidad	4	8.0
Centro de Investigación en Ciencias Agropecuarias	7	15.0
Centro de Investigación en Ciencias Médicas	23	46.0
Centro de Investigación en Ciencias Sociales y Humanidades	11	23.0
Centro de Investigación y Estudios Avanzados de la Población	3	6.0
Centro de Investigación y Estudios Avanzados en Odontología	6	12.0

continúa...

## Beneficiados del Programa de Carrera Administrativa 2007

Espacio universitario	Beneficiados	Miles de pesos
<b>Dependencia de Administración Central</b>	<b>663</b>	<b>1 362.0</b>
Abogado General	8	15.0
Contraloría Universitaria	3	5.0
Coordinación General de Centros Universitarios	2	4.0
Dirección General de Comunicación Universitaria	10	21.0
Rectoría	7	13.0
Secretaría de Administración	154	318.0
Secretaría de Difusión Cultural	106	216.0
Secretaría de Docencia	160	322.0
Secretaría de Extensión y Vinculación	29	70.0
Centro de Enseñanza de Lenguas	22	45.0
Centro Internacional de Lengua y Cultura	4	8.0
Secretaría de Investigación y Estudios Avanzados	22	44.0
Secretaría de Planeación y Desarrollo Institucional	6	13.0
Secretaría de Rectoría	97	198.0
FAAPUAEM	6	13.0
SUTESUAEM	27	57.0
<b>Total</b>	<b>2 083</b>	<b>4 263.0</b>

Nota: los beneficiarios son el máximo número presentado en las dos quincenas en las cuales se realizó el pago.

FAAPUAEM: Federación de Asociaciones Autónomas del Personal Académico de la UAEM.

SUTESUAEM: Sindicato Único de Trabajadores y Empleados al Servicio de la UAEM.

UAP: Unidad Académica Profesional.

Fuente: Secretaría de Administración, UAEM.

## Desarrollo y formación del personal administrativo 2007

Espacio	Administrativo sindicalizado	Operativo sindicalizado	Directivo/ personas	Confianza/p ersonas	Total	Otros*	
						Personas	Cursos
<b>Plantel de la Escuela Preparatoria</b>	<b>41</b>	<b>41</b>	<b>1</b>	<b>23</b>	<b>106</b>		
Cuauhtémoc	14	4		1	19		
Dr. Ángel Ma. Garibay Kintana	1				1		
Ignacio Ramírez Calzada	3	15		4	22		
Lic. Adolfo López Mateos	9	20	1	8	38		
Nezahualcóyotl	14	1		10	25		
Sor Juana Inés de la Cruz		1			1		
<b>Organismo académico</b>	<b>109</b>	<b>98</b>	<b>12</b>	<b>56</b>	<b>275</b>		
Escuela de Artes	5	2		2	9		
Facultad de Antropología	6	2		1	9		
Facultad de Arquitectura y Diseño	3			2	5		
Facultad de Ciencias				1	1		
Facultad de Ciencias Agrícolas	13	8		1	22		
Facultad de Ciencias de la Conducta	1	2		1	4		
Facultad de Ciencias Políticas y Administración Pública	9	7		3	19		
Facultad de Contaduría y Administración	7	2		2	11		
Facultad de Derecho	2	1			3		
Facultad de Economía		1			1		
Facultad de Enfermería y Obstetricia	4	6		1	11		
Facultad de Geografía	3	4		2	9		
Facultad de Humanidades	8	6		2	16		
Facultad de Ingeniería	4	2			6		
Facultad de Lenguas	9	6	7	10	32		
Facultad de Medicina	14	8		8	30		
Facultad de Medicina Veterinaria y Zootecnia	6	3			9		
Facultad de Odontología	4	9		1	14		
Facultad de Planeación Urbana y Regional	6	9	4	17	36		
Facultad de Química	3	18	1	1	23		
Facultad de Turismo	2	2		1	5		
<b>Centro universitario UAEM</b>	<b>16</b>	<b>51</b>	<b>5</b>	<b>17</b>	<b>89</b>		
Amecameca	5	7			12		
Atlacomulco		2	1		3		
Ecatepec	6	4			10		
Tenancingo		12		6	18		
Texcoco	3	15	1	7	26		
Valle de Chalco	2	10	3	4	19		
Zumpango		1			1		

continúa...

## Desarrollo y formación del personal administrativo 2007

Espacio	Administrativo sindicalizado	Operativo sindicalizado	Directivo/ personas	Confianza/ personas	Total	Otros*	
						Personas	Cursos
<b>Centro de investigación</b>	<b>4</b>	<b>1</b>		<b>4</b>	<b>9</b>		
Centro de Innovación, Desarrollo e Investigación Educativa	4			2	6		
Centro de Investigación en Ciencias Agropecuarias		1		1	2		
Centro de Investigación en Ciencias Médicas				1	1		
<b>Dependencia de Administración Central</b>	<b>50</b>	<b>62</b>	<b>42</b>	<b>181</b>	<b>335</b>		
Abogado General				2	2		
Contraloría Universitaria	4		11	20	35		
Secretaría de Administración	12	36	11	70	129		
Secretaría de Difusión Cultural	5	4	1	15	25		
Secretaría de Docencia	13	21	6	19	59		
Secretaría de Extensión y Vinculación	1		1	11	13		
Centro de Enseñanza de Lenguas	6		1	3	10		
Secretaría de Investigación y Estudios Avanzados	2	1	4	9	16		
Secretaría de Planeación y Desarrollo Institucional			2	1	3		
Secretaría de Rectoría	1		5	7	13		
FAAPUAEM	5			24	29		
SUTESUAEM	1				1		
<b>Instituciones externas</b>						<b>677</b>	
Empresa KHS México						16	
IMSS						42	
ISSSTE						349	
SEIEM						270	
<b>Público en general</b>						<b>19</b>	<b>8</b>
<b>Total</b>	<b>220</b>	<b>253</b>	<b>60</b>	<b>281</b>	<b>814</b>	<b>696</b>	<b>8</b>

\* Alumnos, ex alumnos y público en general.

FAAPUAEM: Federación de Asociaciones Autónomas del Personal Académico de la UAEM.

IMSS: Instituto Mexicano del Seguro Social.

ISSSTE: Instituto de Seguridad y Servicios Sociales de los Trabajadores del Estado.

SEIEM: Servicios Educativos Integrados al Estado de México.

SUTESUAEM: Sindicato Único de Trabajadores y Empleados al Servicio de la UAEM.

Fuente: Secretaría de Administración, UAEM.

## Cursos al personal administrativo 2007

Curso	Personal				Número de cursos
	Sindicalizado	Confianza	Directivo	Total	
Administración de recursos humanos*		1		1	1
Análisis del conflicto en las instituciones	10	5	3	18	1
Aprendamos a utilizar la computadora	30	2	1	33	3
Autoestima y motivación para el trabajo*	3	1		4	1
Avanzado de electricidad	16			16	2
Calidad en el servicio con enfoque al cliente	4	9	3	16	3
Calidad personal y herramientas motivacionales	30			30	1
Calidad personal y motivación para el trabajo*	3			3	1
Coaching: desarrollo de colaboradores		8	6	14	1
Comunicación interpersonal*	2			2	1
Comunicación oral y actoral*		1		1	1
Conflictos intrapersonales y gestalt	23	22		45	2
Desarrollo del talento humano	25	1	1	27	3
Dirección de equipos de trabajo*		8		8	1
El conflicto como herramienta para detectar posibles mejoras	18	15	1	34	2
Evaluación del desempeño a través de competencias*		7	1	8	1
Finanzas para no financieros*		7	1	8	1
Illustrator	11	11		22	2
Integración de equipos de trabajo	24	18	5	47	2
Inteligencia emocional	9	3		12	1
Inteligencia emocional en el trabajo	4	21		25	1
Legislación universitaria*		3	4	7	1
Liderazgo directivo*		7		7	1
Macromedia flash avanzado*		5		5	1
Macromedia flash básico	18	24	2	44	4

continúa...

## Cursos al personal administrativo 2007

Curso	Personal				Número de cursos
	Sindicalizado	Confianza	Directivo	Total	
Manejo de archivo I*	1			1	2
Manejo de estrés	21	8	3	32	3
Medición para la satisfacción de los clientes	16	6		22	1
Microsoft access 2003	8	7		15	2
Microsoft excel avanzado 2003	4	6		10	1
Microsoft excel básico 2003	9	9		18	2
Microsoft excel intermedio 2003	11	6		17	2
Microsoft word básico*	9			9	1
Motivación e investigación para el trabajo colaborativo	9	10		19	1
Office integral avanzado versión 2003	9	3		12	2
Office integral básico versión 2003	10	3		13	2
Padecimiento del estrés y su prevención	4	4	2	10	1
Planeación y administración del tiempo	10	8		18	2
Plomería*	2			2	1
Programación neurolingüística fase I	40	11	6	57	3
Programación neurolingüística fase II	9	2		11	3
Redacción y ortografía fase I*	9			9	1
Redacción y ortografía fase II	12			12	1
Relaciones interpersonales	14	7	2	23	1
Seguridad personal y patrimonial*	4			4	1
Sensibilización para la práctica de la calidad	3	5		8	1
Sensibilización y desafío al cambio*	2			2	2
Taller de presentación de negocio exitosa	4		8	12	1
Toma de decisiones efectivas I, II	3	7	9	19	3
Trabajo en equipo a partir de diferencias	20		2	22	2
<b>Total</b>	<b>473</b>	<b>281</b>	<b>60</b>	<b>814</b>	<b>81</b>

\* Cursos que se impartieron con más de 10 participantes de los cuales sólo se registran los participantes nuevos.

Fuente: Secretaría de Administración, UAEM.

## Personal administrativo evaluado conforme a perfil de puesto 2007

Espacio	Administrativo sindicalizado	Operativo sindicalizado	Directivo / Confianza	Total
<b>Plantel de la Escuela Preparatoria</b>	<b>3</b>	<b>6</b>	<b>5</b>	<b>14</b>
Cuauhtémoc	1	1		2
Dr. Ángel Ma. Garibay Kintana	2	2		4
Dr. Pablo González Casanova			1	1
Lic. Adolfo López Mateos			3	3
Nezahualcōyotl		1		1
Sor Juana Inés de la Cruz		2		2
Texcoco			1	1
<b>Organismo académico</b>	<b>14</b>	<b>52</b>	<b>39</b>	<b>105</b>
Escuela de Artes			1	1
Facultad de Antropología	1	1	2	4
Facultad de Arquitectura y Diseño			1	1
Facultad de Ciencias		1		1
Facultad de Ciencias Agrícolas	1	1		2
Facultad de Ciencias de la Conducta	1		3	4
Facultad de Ciencias Políticas y Administración Pública		2	2	4
Facultad de Contaduría y Administración		3	5	8
Facultad de Derecho		1	3	4
Facultad de Economía		1	2	3
Facultad de Enfermería y Obstetricia		2	1	3
Facultad de Geografía	4	8	3	15
Facultad de Humanidades	1	1	4	6
Facultad de Ingeniería	2	7	1	10
Facultad de Lenguas		12	1	13
Facultad de Medicina		4	3	7
Facultad de Medicina Veterinaria y Zootecnia	3	4	3	10
Facultad de Odontología	1	2		3
Facultad de Planeación Urbana y Regional			1	1
Facultad de Química		1		1
Facultad de Turismo		1	3	4

continúa...

## Personal administrativo evaluado conforme a perfil de puesto 2007

Espacio	Administrativo sindicalizado	Operativo sindicalizado	Directivo / Confianza	Total
<b>Centro universitario UAEM y UAP</b>	<b>6</b>	<b>11</b>	<b>14</b>	<b>31</b>
Amecameca		1	6	7
Atzacmulco		2		2
Ecatepec		1	1	2
Nezahualcóyotl	6	5	1	12
Temascaltepec		1	1	2
Tenancingo		1		1
Valle de México			2	2
Valle de Teotihuacán			1	1
Zumpango			2	2
<b>Centro de investigación</b>	<b>1</b>	<b>1</b>	<b>1</b>	<b>3</b>
Centro de Investigación en Ciencias Agropecuarias			1	1
Centro de Investigación en Ciencias Sociales y Humanidades		1		1
Centro Interamericano de Recursos del Agua	1			1
<b>Dependencia de Administración Central</b>	<b>40</b>	<b>20</b>	<b>49</b>	<b>109</b>
Abogado General	1		1	2
Contraloría Universitaria			4	4
Coordinación General de Centros Universitarios			1	1
Dirección General de Comunicación Universitaria	1		7	8
Rectoría	7		2	9
Secretaría de Administración	5	5	15	25
Secretaría de Difusión Cultural	17	2	5	24
Secretaría de Docencia	4	4	7	15
Secretaría de Extensión y Vinculación Universitaria	1		4	5
Secretaría de Investigación y Estudios Avanzados	2		2	4
Secretaría de Rectoría		8	1	9
SUTESUAEM	2	1		3
<b>Total</b>	<b>64</b>	<b>90</b>	<b>108</b>	<b>262</b>

\* Alumnos, ex alumnos y público en general.

SUTESUAEM: Sindicato Único de Trabajadores y Empleados al Servicio de la UAEM.

UAP: Unidad Académica Profesional.

Fuente: Secretaría de Administración, UAEM.





The background features a light beige grid with various numbers scattered across it. A prominent spiral pattern, composed of concentric, slightly offset lines, is centered in the upper half of the image. The overall aesthetic is clean and modern, with a focus on data and technology.

Gestión

## Procesos con certificación ISO 9001:2000 a 2007

Espacio universitario / Proceso	Cantidad
<b>Organismo académico</b>	<b>10</b>
<b>Facultad de Ciencias de la Conducta</b>	<b>1</b>
Centro de Investigación de Servicios Psicológicos Integrales (CISPI)	1
Atención a usuarios del CISPI*	
<b>Facultad de Contaduría y Administración</b>	<b>4</b>
Centro de Apoyo a la Pequeña y Mediana Empresa (CAPyME)	4
Asesoría Empresarial*	
Capacitación Empresarial*	
Incubación de Empresas*	
Proyectos Empresariales*	
<b>Facultad de Ingeniería</b>	<b>1</b>
Laboratorio de Materiales de la Facultad de Ingeniería	1
Servicios de Extensión del Laboratorio de Materiales	
<b>Facultad de Medicina Veterinaria y Zootecnia</b>	<b>2</b>
Centro de Investigación y Estudios Avanzados en Salud Animal (CIESA)	2
Diagnóstico en Salud Animal	
Diagnóstico en Sanidad Acuicola	
<b>Facultad de Planeación Urbana y Regional</b>	<b>2</b>
Centro de Estudios Territoriales Aplicados (CETA)	1
Servicio de Consultoría y Capacitación en Planeación Territorial y Ambiental*	
Unidad de Laboratorio de Ciencias Ambientales	1
Atención a Usuarios Unidad de Laboratorio de Ciencias Ambientales*	
<b>Dependencia de Administración Central</b>	<b>102</b>
Abogado General	1
Revisión, Análisis y Validación de Convenios*	
<b>Contraloría Universitaria</b>	<b>4</b>
Dirección de Responsabilidad y Situación Patrimonial	1
Entrega y Recepción	
Dirección de Auditoría a Organismos y Dependencias Académicas	1
Auditoría Integral	
Dirección de Auditoría a Dependencias de la Administración Central	1
Auditoría Administrativa Financiera*	
Dirección de Auditoría Académica	1
Auditoría al Otorgamiento del Estímulo Anual por Área de Conocimiento*	
<b>Dirección General de Comunicación Universitaria</b>	<b>2</b>
Dirección de Imagen Institucional	1
Campañas Institucionales*	
Dirección de Comunicación	1
Cobertura Informativa*	
<b>Rectoría</b>	<b>2</b>
Control de Gestión de la Oficina del Rector*	
Defensoría de los Derechos Universitarios	

continúa...

## Procesos con certificación ISO 9001:2000 a 2007

Espacio universitario / Proceso	Cantidad
<b>Secretaría de Administración</b>	<b>29</b>
<b>Dirección de Organización y Desarrollo Administrativo</b>	<b>2</b>
Elaboración del Programa de Fortalecimiento de la Gestión Institucional*	
Elaboración o Actualización de Manuales de Organización y de Procedimientos	
<b>Dirección de Obra Universitaria</b>	<b>5</b>
Adjudicación de Obra Universitaria	
Construcción de Obra Universitaria	
Gestión de Recursos Financieros	
Mantenimiento de la Infraestructura Física Educativa	
Servicios Generales	
<b>Dirección de Programación y Control Presupuestal</b>	<b>2</b>
Control Presupuestal	
Presupuestación	
<b>Dirección de Recursos Financieros</b>	<b>5</b>
Actualización de Inventarios de Bienes Muebles	
Emisión de Cheques y/o Transferencias	
Emisión de Estados Financieros	
Gestión y Administración de Recursos Financieros y Subsidios	
Pagos en Tesorería	
<b>Dirección de Recursos Humanos</b>	<b>6</b>
Contratación	
Control de Personal	
Formación y Desarrollo de Capital Humano	
Nóminas	
Pago de Prestaciones	
Terminación de la Relación Laboral	
<b>Dirección de Recursos Materiales y Servicios Generales</b>	<b>3</b>
Almacenes	
Compras	
Procesos de Contratación y Seguimiento de Adquisiciones	
<b>Coordinación de Recursos Etiquetados</b>	<b>1</b>
Control y Seguimiento de Recursos Federales*	
<b>Dirección de Servicios de Cómputo</b>	<b>5</b>
Apoyo Administrativo	
Atención a Usuarios	
Desarrollo de Sistemas	
Redes y Telecomunicaciones	
Videoconferencia y Multimédios	

continúa...

## Procesos con certificación ISO 9001:2000 a 2007

Espacio universitario / Proceso	Cantidad
<b>Secretaría de Difusión Cultural</b>	<b>8</b>
<b>Dirección de Promoción Artística</b>	<b>2</b>
Organización de Eventos Culturales solicitados por Solistas y Grupos del Elenco Artístico Universitario*	
Selección, Programación y Evaluación del Elenco Artístico Universitario	
<b>Centro de Actividades Culturales (CEAC)</b>	<b>1</b>
Impartición de Cursos y Talleres	
<b>Casa de las Diligencias</b>	<b>1</b>
Organización de Eventos Artísticos, Museográficos y Humanísticos	
<b>Dirección de Divulgación Cultural</b>	<b>3</b>
Comercialización del Fondo Editorial	
Diseño de Impresos*	
Edición de Libros y Publicaciones Periódicas	
<b>Dirección de Patrimonio Cultural</b>	<b>1</b>
Registro, Acopio y Entrega de Obra Plástica en Dependencias de la UAEM*	
<b>Secretaría de Docencia</b>	<b>14</b>
<b>Dirección de Control Escolar</b>	<b>8</b>
Admisión	
Autenticación de Documentos Oficiales	
Digitalización de Documentos*	
Emisión de Cédulas Profesionales	
Emisión de Certificados	
Emisión de Título Profesional	
Revalidación Parcial de Nivel Superior Profesional*	
Validación de la Inscripción en las Instituciones Incorporadas	
<b>Dirección de Infraestructura Académica</b>	<b>4</b>
Inventario	
Préstamo de Servicios Bibliotecarios	
Selección y Adquisición de Material Documental	
Servicios Técnicos Bibliotecarios	
<b>Dirección General de Educación Continua y a Distancia</b>	<b>2</b>
Desarrollo de Actos Académicos de Educación Continua*	
Desarrollo de Materiales Educativos en Línea*	

continúa...

## Procesos con certificación ISO 9001:2000 a 2007

Espacio universitario / Proceso	Cantidad
<b>Secretaría de Extensión y Vinculación</b>	<b>7</b>
<b>Dirección de Servicios al Universitario</b>	<b>3</b>
Afiliación de Alumnos al IMSS	
Liberación del Servicio Social	
Otorgamiento de Becas Institucionales	
<b>Dirección de Vinculación y Desarrollo Empresarial</b>	<b>1</b>
Gestión Integral de Convenios	
<b>Centro Internacional de Lengua y Cultura</b>	<b>1</b>
Programación y Evaluación de Cursos del CILC	
<b>Centro de Enseñanza de Lenguas</b>	<b>2</b>
Ingreso, Promoción, Permanencia y Egreso de Alumnos CELe*	
Seguimiento a Convenios de Extensiones CELe*	
<b>Secretaría de Planeación y Desarrollo Institucional</b>	<b>5</b>
<b>Dirección de Desarrollo Institucional</b>	<b>1</b>
Consolidación de la Estadística Básica de la UAEM	
<b>Dirección de Evaluación</b>	<b>1</b>
Elaboración y Evaluación del Informe Anual de Actividades de la UAEM	
<b>Dirección de Planeación</b>	<b>3</b>
Formulación de Planes de Desarrollo	
Formulación de Programas Operativos Anuales	
Formulación y Seguimiento del Programa Integral de Fortalecimiento Institucional	
<b>Secretaría de Rectoría</b>	<b>3</b>
<b>Dirección de Información Universitaria</b>	<b>1</b>
Acceso a la Información, Datos Personales y/o su Corrección	
<b>Dirección de Apoyo a Órganos Colegiados</b>	<b>2</b>
Elección de Consejero Profesor o Alumno ante el H. Consejo Universitario de Organismo Académico, Centro Universitario UAEM y Plantel de la Escuela Preparatoria*	
Elección de Director de Organismo Académico, Centro Universitario UAEM o Plantel de la Escuela Preparatoria*	
<b>Federación de Asociaciones Autónomas de Personal Académico</b>	<b>1</b>
Caja de Ahorro	

continúa...

## Procesos con certificación ISO 9001:2000 a 2007

Espacio universitario / Proceso	Cantidad
<b>Fondo de Fomento y Desarrollo de la Investigación Científica y Tecnológica (Fondict)</b>	<b>26</b>
Administración de Personal*	
Adquisiciones	
Atención a Clientes*	
Capacitación	
Capacitación y Asesoría	
Comercialización de Artículos de Identidad Universitaria	
Comercialización de Artículos Diversos	
Comercialización de Dispositivo Ópticos	
Comercialización de libros	
Contabilidad	
Control de Equipo de Monitoreo y Medición (Óptica)	
Control de Equipo de Monitoreo y Medición (PIUFAME)	
Control de información	
Impartición de Cursos de Idiomas y Cómputo	
Infraestructura y Mantenimiento	
Mantenimiento de Equipo de Cómputo	
Operación de Estacionamientos	
Optometría	
Planificación de Cursos de Idiomas y Cómputo*	
Préstamos	
Purificación y Envasado de Agua	
Renta de Espacios Universitarios	
Reservaciones de Servicios	
Revisión de Estados Financieros*	
Seguridad	
Venta y Distribución de Agua	
<b>Total</b>	<b>112</b>

\* Procesos Certificados durante 2007.

CELe: Centro de Enseñanza de Lenguas.

CILC: Centro Internacional de Lengua y Cultura.

CISPI: Centro de Investigación y Servicios Psicológicos.

IMSS: Instituto Mexicano del Seguro Social.

ISO: International Organization for Standardization (Organización Internacional de Normalización).

PIU: Procesos Industriales Universales.

PIUFAME: Procesos Industriales Universales Fame, S.A. de C.V.

Fuente: Secretaría de Administración, UAEM.

## Fondict-UAEM 2007

Empresa	Domicilio	Giro	Miles de pesos
Comercial Universitaria, S.A. de C.V.	Boulevard Toluca-Metepec norte núm. 700 Col. Hípico, Metepec, Méx.	Comercialización de productos de papelería	2 501.5
Coordinación de Cafeterías y Centros de Fotocopiado Universitarios	Ignacio López Rayón núm. 510 sur, Col. Cuauhtémoc, Toluca, Méx.	Renta de concesiones	1 001.5
Librería Universitaria "Lic. Felipe Sánchez Solís"	Instituto Literario núm. 100 poniente, Col. Centro, Toluca, Méx.	Comercialización de material bibliográfico	7 300.2
Óptica Universal, S.A. de C.V.	Mariano Matamoros sur núm. 1010 Col. Universidad, Toluca, Méx.	Comercialización de productos oftálmicos	4.5
Procesos Industriales Universales Fame, S.A. de C.V.	Carlos Hank González núm. 248 Col. Hípico, Metepec, Méx.	Producción y comercialización de agua purificada	13.1
Servicios de Consultoría Integrales, S.A. de C.V.	Carlos Hank González núm. 248 Col. Hípico, Metepec, Méx.	Venta de servicios de capacitación	829.0
Servicios Integrados de Lenguas y Cómputo	Carlos Hank González núm. 248 Col. Hípico, Metepec, Méx.	Venta de servicios en idiomas y cómputo	4 016.1
Tienda Universitaria	Instituto Literario núm. 100 oriente, Col. Centro, Toluca, Méx.	Comercialización de productos con identidad universitaria	828.0
Unidad de Financiamiento	Ignacio López Rayón núm. 510 sur, Col. Cuauhtémoc, Toluca, Méx.	Servicio de financiamiento	117.0
Viajes Intersol, S.A. de C.V.	Mariano Matamoros sur núm. 1010 Col. Universidad, Toluca, Méx.	Venta de servicios turísticos	519.7
Total de aportaciones			17 130.5

Fondict: Fondo de Fomento y Desarrollo de la Investigación Científica y Tecnológica.

Fuente: Secretaría de Administración, UAEM.



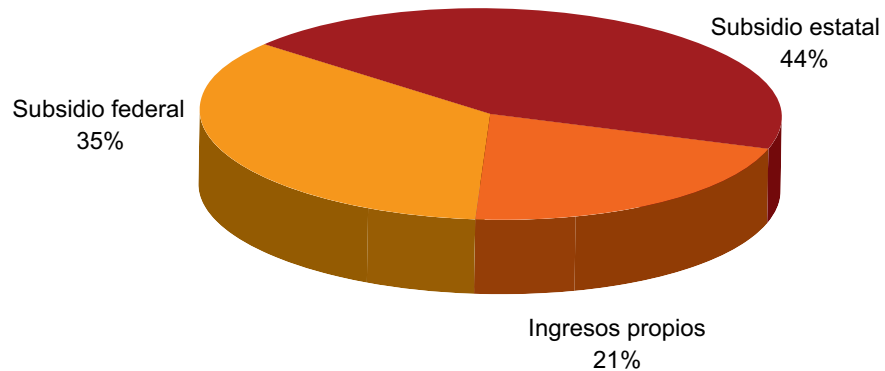
### Origen y aplicación de recursos 2007 (miles de pesos)

Origen	2007	Ejercicios anteriores	Total	Distribución porcentual
<b>Subsidio federal</b>	<b>895 492.4</b>	<b>59 583.2</b>	<b>955 075.6</b>	<b>34.7</b>
Ordinario	724 323.3		724 323.3	28.1
Extraordinario				
Específico	171 169.1	59 583.2	230 752.3	6.6
<b>Subsidio estatal</b>	<b>1 140 999.7</b>	<b>47 549.5</b>	<b>1 188 549.2</b>	<b>44.3</b>
Ordinario	1 024 116.2		1 024 116.2	39.7
Extraordinario				
Específico	116 883.5	47 549.5	164 433.0	4.5
<b>Ingresos propios</b>	<b>542 411.2</b>		<b>542 411.2</b>	<b>21.0</b>
<b>Total</b>	<b>2 578 903.3</b>	<b>107 132.7</b>	<b>2 686 036.0</b>	<b>100.0</b>

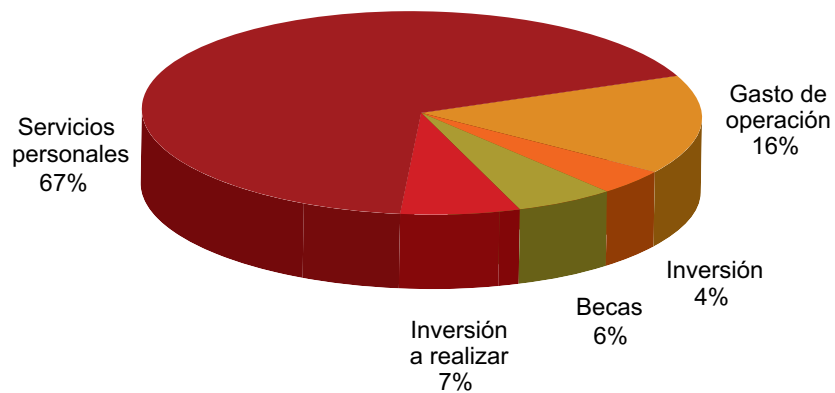
Aplicación	2007	Ejercicios anteriores	Total	Distribución porcentual
Servicios personales	1 729 935.0	1 834.5	1 731 769.5	67.1
Gasto de operación	401 443.8	29 692.4	431 136.2	15.6
Inversión	104 478.1	281 932.9	386 411.0	4.0
Becas	154 201.0	3 829.6	158 030.6	6.0
<b>Subtotal</b>	<b>2 390 057.9</b>	<b>317 289.4</b>	<b>2 707 347.3</b>	<b>92.7</b>
Inversión a realizar	188 845.4		188 845.4	7.3
<b>Total</b>	<b>2 578 903.3</b>	<b>317 289.4</b>	<b>2 896 192.7</b>	<b>100.0</b>

Fuente: Secretaría de Administración, UAEM.

### Origen de recursos 2007



### Aplicación de recursos 2007



**Recursos etiquetados autorizados y ejercidos 2007**  
(miles de pesos)

Recurso / Rubro	Autorizado	Ejercido
<b>Coepes</b>		<b>876.5</b>
Gasto corriente		178.6
Inversión		697.9
<b>FAM</b>	<b>28 035.0</b>	<b>69 280.4</b>
Gasto corriente		41.8
Inversión		69 238.6
<b>Fondo de equidad</b>		<b>20 384.5</b>
Gasto corriente		1 590.7
Inversión		18 793.8
<b>PEF</b>		<b>76 684.4</b>
Servicios personales		1 405.1
Gasto corriente		9 563.6
Inversión		63 995.7
Becas		1 720.0
<b>PGIS/PIE</b>	<b>88 420.0</b>	<b>66 436.2</b>
Gasto corriente		498.0
Inversión		65 938.2
<b>PIFI/Fomes</b>	<b>57 383.1</b>	<b>42 017.4</b>
Servicios personales		391.8
Gasto corriente		12 757.6
Inversión		28 845.1
Becas		22.9

continúa...

## Recursos etiquetados autorizados y ejercidos 2007 (miles de pesos)

Recurso / Rubro	Autorizado	Ejercido
<b>PIFIEMS</b>		<b>3 365.2</b>
Gasto corriente		488.7
Inversión		2 867.6
Becas		8.9
<b>PIFoP</b>		<b>33.8</b>
Gasto corriente		33.8
<b>Promep</b>	<b>13 413.8</b>	<b>4 071.2</b>
Servicios personales		37.6
Gasto corriente		878.5
Inversión		561.9
Becas		2 593.2
<b>Saneamiento de pensiones</b>		<b>67.2</b>
Gasto corriente		67.2
<b>Modelo Asignación Adicional al Subsidio Federal Ordinario SEP-ANUIES</b>	<b>51 729.1</b>	<b>273.5</b>
<b>Total</b>	<b>238 981.0</b>	<b>283 490.2</b>

ANUIES: Asociación Nacional de Universidades e Instituciones de Educación Superior.

Coe pes: Comisión Estatal para la Planeación de la Educación Superior.

FAM: Fondo de Aportaciones Múltiples.

Fomes: Fondo para Modernizar la Educación Superior.

PEF: Presupuesto de Egresos de la Federación.

PGIS: Programa de Gasto de Inversión Sectorial (GEM).

PIE: Programa de Inversión Estatal.

PIFI: Programa Integral de Fortalecimiento Institucional.

PIFIEMS: Programa Integral de Fortalecimiento Institucional de la Educación Media Superior.

PIFoP: Programa Integral de Fortalecimiento del Posgrado.

Promep: Programa de Mejoramiento del Profesorado.

SEP: Secretaría de Educación Pública.

Fuente: Secretaría de Administración, UAEM.

## Adquisiciones 2007 (miles de pesos)

Espacio universitario	Equipo científico y tecnológico	Equipo de cómputo	Mobiliario y equipo de oficina	Mantenimiento de equipo e instalaciones	Material de laboratorio y equipo didáctico	Acervo bibliográfico	Insumos consumibles*	Total
<b>Plantel de la Escuela Preparatoria</b>	<b>1 012.1</b>	<b>449.2</b>	<b>475.0</b>	<b>588.5</b>	<b>716.2</b>	<b>20.0</b>	<b>1 892.2</b>	<b>5 153.2</b>
Cuauhtémoc		7.2	107.3	35.9	182.2	20.0	207.1	559.6
Dr. Ángel Ma. Garibay Kintana		14.6		42.3	61.2		146.6	264.7
Dr. Pablo González Casanova	340.4	156.2	217.6	154.1	22.0		92.2	982.5
Ignacio Ramírez Calzada				11.4	73.7		251.2	336.2
Lic. Adolfo López Mateos	373.8	77.2	80.7	70.0	247.0		467.8	1 316.5
Nezahualcóyotl			0.8	11.2	102.8		369.1	483.9
Sor Juana Inés de la Cruz	298.0	31.7	35.7	123.3	27.5		216.3	732.4
Texcoco		162.3	32.8	140.4			141.9	477.4
<b>Organismo académico</b>	<b>25 992.6</b>	<b>10 068.7</b>	<b>8 481.4</b>	<b>2 066.2</b>	<b>2 727.9</b>	<b>6 047.5</b>	<b>6 355.6</b>	<b>61 739.8</b>
Escuela de Artes	488.6	329.0	230.3	66.2	52.8	330.0	146.9	1 643.7
Facultad de Antropología		997.5	958.4	156.4			123.1	2 235.3
Facultad de Arquitectura y Diseño	75.3	436.9	72.0	17.2		104.8	230.1	936.2
Facultad de Ciencias	394.4	1 570.9	508.4	76.6	277.5		570.5	3 398.2
Facultad de Ciencias Agrícolas	1 316.4	34.8	356.9	186.8	130.2		488.4	2 513.5
Facultad de Ciencias de la Conducta	11.4	249.8	284.4	0.3	7.4	17.9	114.8	686.0
Facultad de Ciencias Políticas y Administración Pública		437.7	391.9	188.2		436.1	241.4	1 695.3
Facultad de Contaduría y Administración	169.8	182.2	101.7	91.8		56.5	367.6	969.7
Facultad de Derecho		214.2	253.6	23.7			477.8	969.3
Facultad de Economía	290.6	254.8	324.4	114.2		289.5	111.7	1 385.1
Facultad de Enfermería y Obstetricia		731.3	717.1		6.8	49.0	167.9	1 672.1
Facultad de Geografía		920.8	724.9	148.3	71.8		215.8	2 081.6
Facultad de Humanidades	33.0	561.9	215.7	13.7			291.0	1 115.3
Facultad de Ingeniería	6 848.9	482.5	1 305.1	374.5	206.9	2 268.9	825.5	12 312.2
Facultad de Lenguas	16.3	128.1	474.2	25.8		249.0	231.4	1 124.8
Facultad de Medicina	12 728.3	155.8	90.6	28.6	144.6	271.2	385.6	13 804.7
Facultad de Medicina Veterinaria y Zootecnia**	177.6	128.5	435.9		92.6		313.1	1 147.8
Facultad de Odontología	1 187.5	323.5	17.9	70.5	1 262.6		98.9	2 960.9
Facultad de Planeación Urbana y Regional		1 397.3	418.1	257.3	100.0	576.0	546.0	3 294.8
Facultad de Química	2 192.1	220.4	251.1	225.1	312.2	1 022.7	222.1	4 445.6
Facultad de Turismo	62.5	310.8	348.9	1.1	62.4	376.0	186.1	1 347.8

continúa...

## Adquisiciones 2007 (miles de pesos)

Espacio universitario	Equipo científico y tecnológico	Equipo de cómputo	Mobiliario y equipo de oficina	Mantenimiento de equipo e instalaciones	Material de laboratorio y equipo didáctico	Acervo bibliográfico	Insumos consumibles*	Total
<b>Centro universitario UAEM y UAP</b>	<b>3 350.0</b>	<b>7 105.4</b>	<b>5 866.3</b>	<b>1 404.9</b>	<b>1 064.5</b>	<b>4 480.9</b>	<b>1 482.0</b>	<b>24 754.0</b>
Amecameca	117.9	19.2	35.6	15.0	12.3		59.1	259.1
Atlacomulco	2.1	394.2	49.2	4.0	806.0	146.5	94.5	1 496.5
Ecatepec	213.2	1 391.9	606.5	158.7	2.0	299.4	143.0	2 814.6
Nezahualcóyotl	1 521.5	3 414.9	3 415.3	721.5		1 222.7	191.9	10 487.6
Temascaltepec	542.1	176.4	106.9	1.7	19.1	514.8	183.0	1 544.0
Extensión Académica Tejupilco							26.8	26.8
Tenancingo	205.6	86.3	396.3	206.1	19.3	898.8	110.0	1 922.3
Texcoco		591.9	16.9	156.6		489.7	40.5	1 295.5
Valle de Chalco		52.0	80.1	16.3		11.2	78.4	238.0
Valle de México	187.4	112.6	851.2	10.4	95.4	43.6	188.4	1 489.0
Valle de Teotihuacán	345.0	364.5				587.1	111.0	1 407.6
Zumpango	215.3	501.7	308.3	114.8	110.4	267.2	255.3	1 773.1
<b>Centro de investigación</b>	<b>1 885.0</b>	<b>512.3</b>	<b>1 036.2</b>	<b>387.5</b>	<b>686.2</b>	<b>1 529.9</b>	<b>3 680.6</b>	<b>9 717.6</b>
Centro de Estudios de la Universidad		96.4	66.8	0.1		10.0	114.9	288.1
Centro de Innovación, Desarrollo e Investigación Educativa	52.9	75.3	28.0				54.1	210.3
Centro de Investigación en Ciencias Agropecuarias	803.1	56.7	298.5	0.5	183.2		2 934.0	4 276.0
Centro de Investigación en Ciencias Jurídicas, Justicia Penal y Seguridad Pública			2.0				90.5	92.5
Centro de Investigación en Ciencias Médicas	7.5	73.6			422.5		125.2	628.8
Centro de Investigación en Ciencias Sociales y Humanidades	7.1	67.0	12.7				23.6	110.3
Centro de Investigación y Estudios Avanzados de la Población		9.4	581.7			1 519.9	3.9	2 114.9
Centro de Investigación y Estudios Avanzados en Fitomejoramiento		5.6	2.1	4.0			16.9	28.7
Centro de Investigación y Estudios Avanzados en Odontología	838.5	19.8	14.1	39.9	1.9			914.1
Centro de Investigación y Estudios Avanzados en Salud Pública							92.3	92.3
Centro Interamericano de Recursos del Agua	175.9	108.6	30.4	342.9	78.7		225.1	961.6

continúa...

## Adquisiciones 2007 (miles de pesos)

Espacio universitario	Equipo científico y tecnológico	Equipo de cómputo	Mobiliario y equipo de oficina	Mantenimiento de equipo e instalaciones	Material de laboratorio y equipo didáctico	Acervo bibliográfico	Insumos consumibles*	Total
<b>Dependencia de Administración Central</b>	<b>12 861.9</b>	<b>18 037.5</b>	<b>4 821.7</b>	<b>1 296.6</b>	<b>994.8</b>	<b>3 508.8</b>	<b>14 551.3</b>	<b>56 072.6</b>
Abogado General			9.0				83.5	92.5
Rectoría	2 407.0	757.9	1 466.8		83.3		942.1	5 657.1
Secretaría de Administración	6 823.0	11 966.9	946.5	915.2			1 655.8	22 307.3
Secretaría de Difusión Cultural	259.0	79.4	88.4	48.1			738.0	1 212.8
Secretaría de Docencia	1 698.3	4 023.1	1 807.5	94.5	872.9	3 332.9	4 226.4	16 055.7
Secretaría de Extensión y Vinculación	230.0	284.9	275.6	201.9			836.1	1 828.5
Secretaría de Investigación y Estudios Avanzados	1 444.6	718.5	172.5	24.5	6.0	175.9	407.1	2 949.0
Secretaría de Planeación y Desarrollo Institucional		14.4	16.6	3.4			519.1	553.5
Secretaría de Rectoría		163.5	36.2	9.1	32.7		830.8	1 072.2
FAAPUAEM		28.9					1 364.1	1 393.0
SUTESUAEM			2.7				2 948.3	2 951.0
<b>Total</b>	<b>45 101.6</b>	<b>36 173.2</b>	<b>20 680.5</b>	<b>5 743.8</b>	<b>6 189.6</b>	<b>15 587.0</b>	<b>27 961.5</b>	<b>157 437.3</b>

\* Incluye actividades socioculturales y otros eventos.

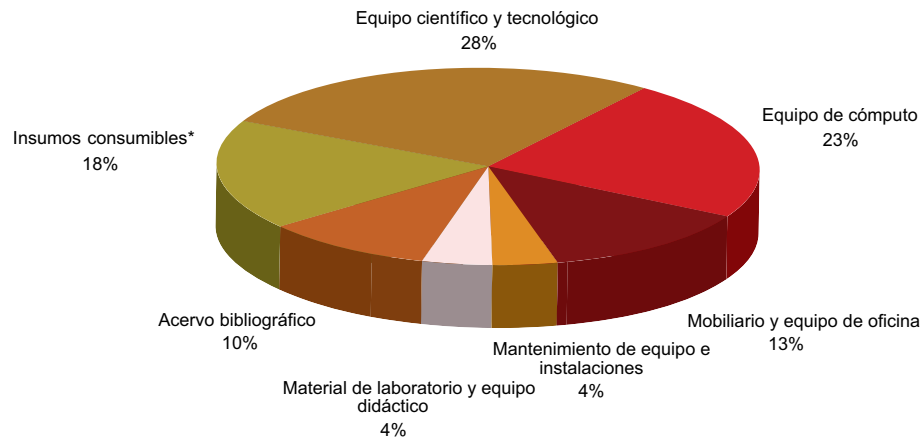
\*\* Incluye al Hospital Veterinario para Pequeñas Especies.

FAAPUAEM: Federación de Asociaciones Autónomas del Personal Académico de la UAEM.

SUTESUAEM: Sindicato Único de Trabajadores y Empleados al Servicio de la UAEM.

Fuente: Secretaría de Administración, UAEM.

## Adquisiciones 2007



## Bienes inventariados 2007

Bienes	Cantidad	Miles de pesos
<b>Equipo</b>		<b>816 127.3</b>
Agrícola	289	8 145.9
Audio y video	11 562	74 129.1
Cómputo	41 000	328 748.5
Comunicación	2 977	7 538.1
Educación física	966	3 217.6
Imprenta	241	5 642.9
Laboratorio	8 652	162 808.9
Mobiliario y equipo de oficina	154 638	128 854.7
Musical	230	1 617.1
Seguridad	2 075	11 709.1
Tecnológico y científico	1 666	24 629.6
Vehículos	321	59 085.9
<b>Otros</b>		<b>54 073.3</b>
Herramienta	2 189	17 622.1
Software	6 750	36 451.2
<b>Total</b>		<b>870 200.6</b>

Nota: se excluyen inmuebles.

Fuente: Secretaría de Administración, UAEM.



## Obra universitaria 2007

Tipo	Espacio universitario	Obra	Recurso	Miles de pesos	Metros cuadrados
<b>Obra nueva, remodelaciones y acondicionamientos uso académico</b>				<b>137 960.6</b>	<b>40 441</b>
<b>Obra nueva uso académico</b>				<b>122 394.6</b>	<b>38 078</b>
<b>Organismo académico</b>				<b>26 835.0</b>	<b>8 337</b>
<b>Facultad de Antropología</b>				<b>0.0</b>	<b>470</b>
		Construcción biblioteca	FAM	0.0	470
<b>Facultad de Ciencias</b>				<b>3 819.0</b>	<b>846</b>
		Construcción edificio "E"	FAM	3 819.0	846
<b>Facultad de Ciencias Políticas y Administración Pública</b>				<b>8 330.4</b>	<b>308</b>
		Construcción auditorio y sala de exposiciones	PEF	8 330.4	308
<b>Facultad de Enfermería y Obstetricia</b>				<b>273.9</b>	<b>632</b>
		Unidad de Servicios Comunitarios y de Investigación en Enfermería (USCIE), cafetería y estacionamiento	PEF 2006	273.9	632
<b>Facultad de Lenguas</b>				<b>2 597.3</b>	<b>500</b>
		Construcción edificio de servicios externos	PEF 2006	2 597.3	500
<b>Facultad de Medicina Veterinaria y Zootecnia</b>				<b>6 530.0</b>	<b>1 040</b>
		Construcción edificio con 8 aulas	FAM	4 641.0	827
		Incinerador	FAM 2006	1 889.0	213
<b>Facultad de Planeación Urbana y Regional</b>				<b>1 312.5</b>	<b>942</b>
		Aulas, cafetería y laboratorio de geomática	PEF	1 312.5	942
<b>Facultad de Química</b>				<b>0.0</b>	<b>2 799</b>
		Creación del Centro de Investigación en Química UAEM-UNAM	PEF	0.0	2 799
<b>Facultad de Turismo</b>				<b>3 972.0</b>	<b>800</b>
		Construcción edificio de aulas y sala de cómputo, gastronomía	FAM	3 972.0	800
<b>Centro universitario UAEM y UAP</b>				<b>95 559.5</b>	<b>29 741</b>
<b>Amecameca</b>				<b>4 592.0</b>	<b>655</b>
		Construcción biblioteca	FAM	4 592.0	655
<b>Ecatepec</b>				<b>3 557.0</b>	<b>900</b>
		Construcción edificio "C", aulas, sala de cómputo y área administrativa	FAM-FE-PEF	3 557.0	900
<b>Nezahualcóyotl</b>				<b>23 154.2</b>	<b>20 253</b>
		Construcción Unidad Académica Profesional Nezahualcóyotl	GIS-SOE	23 154.2	20 253
<b>Tenancingo</b>				<b>1 515.8</b>	<b>250</b>
		Construcción centro de autoacceso y cubículos	FAM 2003	1 515.8	250
<b>Texcoco</b>				<b>10 039.1</b>	<b>1 770</b>
		Construcción edificio "D"	FAM 2004	10 039.1	1 770

continúa...

## Obra universitaria 2007

Tipo	Espacio universitario	Obra	Recurso	Miles de pesos	Metros cuadrados
	<b>Tianguistenco</b>			<b>30 000.0</b>	<b>1 475</b>
		Construcción y equipamiento de unidad académica profesional en Tianguistenco	GIS 2006	30 000.0	1 475
	<b>Valle de Chalco</b>			<b>12 761.8</b>	<b>2 136</b>
		Construcción edificio "C" laboratorios y talleres	FAM 2006	12 761.8	2 136
	<b>Valle de Teotihuacán</b>			<b>9 939.7</b>	<b>2 302</b>
		Construcción edificio "B" aulas y laboratorio	FAM-UAEM	4 379.4	1 832
		Construcción biblioteca	FAM 2006	5 560.3	470
	<b>Remodelaciones y acondicionamientos uso académico</b>			<b>15 566.1</b>	<b>2 363</b>
	<b>Plantel de la Escuela Preparatoria</b>			<b>2 178.1</b>	<b>492</b>
	<b>Sor Juana Inés de la Cruz</b>			<b>2 178.1</b>	<b>492</b>
		Ampliación en planta alta edificio de la biblioteca	PEF 2006	2 178.1	492
	<b>Organismo académico</b>			<b>6 179.8</b>	<b>1 298</b>
	<b>Escuela de Artes</b>			<b>98.3</b>	<b>77</b>
		Acondicionamiento centro de cómputo	UAEM	98.3	77
	<b>Facultad de Ciencias Políticas y Administración Pública</b>			<b>1 900.1</b>	<b>510</b>
		Ampliación edificio "G"	PEF 2006	1 900.1	510
	<b>Facultad de Derecho</b>			<b>480.0</b>	<b>18</b>
		Laboratorio de juicios orales	PEF 2006	480.0	18
	<b>Facultad de Enfermería y Obstetricia</b>			<b>149.1</b>	<b>179</b>
		Acondicionamiento sala de autoacceso y aula virtual	UAEM	149.1	179
	<b>Facultad de Humanidades</b>			<b>38.0</b>	<b>20</b>
		Adecuación departamento de filología	UAEM	38.0	20
	<b>Facultad de Lenguas</b>			<b>122.0</b>	<b>192</b>
		Acondicionamiento sala de autoacceso	UAEM	122.0	192
	<b>Facultad de Odontología</b>			<b>3 392.3</b>	<b>302</b>
		Ampliación segundo nivel de clínica núm. 7	PEF 2006	3 392.3	302
	<b>Centro de investigación</b>			<b>467.0</b>	<b>38</b>
	<b>Centro de Investigación en Ciencias Sociales y Humanidades</b>			<b>467.0</b>	<b>38</b>
		Remodelación del centro	PEF 2006	467.0	38
	<b>Dependencia de Administración Central</b>			<b>6 741.1</b>	<b>535</b>
	<b>Secretaría de Difusión Cultural</b>			<b>1 217.5</b>	<b>356</b>
		Remodelación y ampliación área de documentación, taller de restauración y bodega del Museo "Leopoldo Flores"	UAEM	1 217.5	356
	<b>Secretaría de Docencia</b>			<b>5 523.6</b>	<b>179</b>
		Ampliación y remodelación Biblioteca Central	PEF 2006	5 523.6	179

continúa...

## Obra universitaria 2007

Tipo	Espacio universitario	Obra	Recurso	Miles de pesos	Metros cuadrados
<b>Obra nueva, remodelaciones y acondicionamiento para uso administrativo</b>				<b>27 089.9</b>	<b>9 933</b>
<b>Obra nueva uso administrativo</b>				<b>10 519.0</b>	<b>6 404</b>
<b>Plantel de la Escuela Preparatoria</b>				<b>1 924.5</b>	<b>1 617</b>
<b>Ángel Ma. Garibay Kintana</b>				<b>225.0</b>	<b>17</b>
		Construcción puente de intercomunicación	UAEM	225.0	17
<b>Nezahualcóyotl</b>				<b>1 538.5</b>	<b>1 433</b>
		Cancha de futbol rápido	PEF	1 138.5	1 326
		Construcción estacionamiento para alumnos	UAEM	400.0	107
<b>Texcoco</b>				<b>161.0</b>	<b>167</b>
		Construcción cubierta para gradas en canchas deportivas	UAEM	161.0	167
<b>Organismo académico</b>				<b>3 974.8</b>	<b>310</b>
<b>Facultad de Ciencias de la Conducta</b>				<b>77.3</b>	<b>310</b>
		Construcción circuito vehicular	UAEM	77.3	310
<b>Facultad de Humanidades</b>				<b>3 897.5</b>	<b>0</b>
		Construcción puente peatonal	GEM	3 897.5	
<b>Centro universitario UAEM</b>				<b>4 619.7</b>	<b>4 477</b>
<b>Ecatepec</b>				<b>978.6</b>	<b>242</b>
		Incubadora de empresas	PyME	978.6	242
<b>Texcoco</b>				<b>1 120.5</b>	<b>242</b>
		Incubadora de empresas y andador	PyME-UAEM	1 120.5	242
<b>Valle de México</b>				<b>2 520.5</b>	<b>3 993</b>
		Unidad deportiva	PEF 2006	2 520.5	3 993

continúa...

## Obra universitaria 2007

Tipo	Espacio universitario	Obra	Recurso	Miles de pesos	Metros cuadrados
<b>Remodelaciones y acondicionamientos uso administrativo</b>				<b>16 571.0</b>	<b>3 529</b>
<b>Plantel de la Escuela Preparatoria</b>				<b>4 781.2</b>	<b>901</b>
	<b>Lic. Adolfo López Mateos</b>			<b>1 658.7</b>	<b>536</b>
		Ampliación y remodelación Edificio Administrativo	PEF 2006	1 658.7	536
	<b>Texcoco</b>			<b>3 122.4</b>	<b>365</b>
		Ampliación a segundo nivel Edificio Administrativo	PEF 2006	3 122.4	365
<b>Organismo académico</b>				<b>779.5</b>	<b>621</b>
	<b>Facultad de Geografía</b>			<b>418.0</b>	<b>130</b>
		Remodelación del sistema de investigación geográfica y cubículos en salas de cómputo y física	UAEM	418.0	130
	<b>Facultad de Odontología</b>			<b>259.1</b>	<b>414</b>
		Ampliación del estacionamiento		259.1	414
	<b>Facultad de Planeación Urbana y Regional</b>			<b>102.4</b>	<b>77</b>
		Acondicionamiento de área académica	UAEM	102.4	77
<b>Centro universitario UAEM</b>				<b>1 448.8</b>	<b>1 275</b>
	<b>Atlacomulco</b>			<b>1 448.8</b>	<b>1 275</b>
		Construcción barda perimetral	FAM	1 448.8	1 275
<b>Dependencia de Administración Central</b>				<b>9 561.5</b>	<b>732</b>
	<b>Abogado General</b>			<b>281.0</b>	<b>272</b>
		Trabajos de adecuación de oficinas	UAEM	281.0	272
	<b>Secretaría de Difusión Cultural</b>			<b>9 280.5</b>	<b>461</b>
		Adecuación de Librería del Fondo Editorial	UAEM	220.9	41
		Museo de Historia Universitaria "Lic. Benito Juárez García"		9 059.6	420
<b>Total</b>				<b>165 050.6</b>	<b>50 374.0</b>

FAM: Fondo de Aportaciones Múltiples.

FE: Fondo de equidad.

GEM: Gobierno del Estado de México.

PEF: Presupuesto de Egresos de la Federación.

PGIS: Programa de Gasto de Inversión Sectorial (GEM).

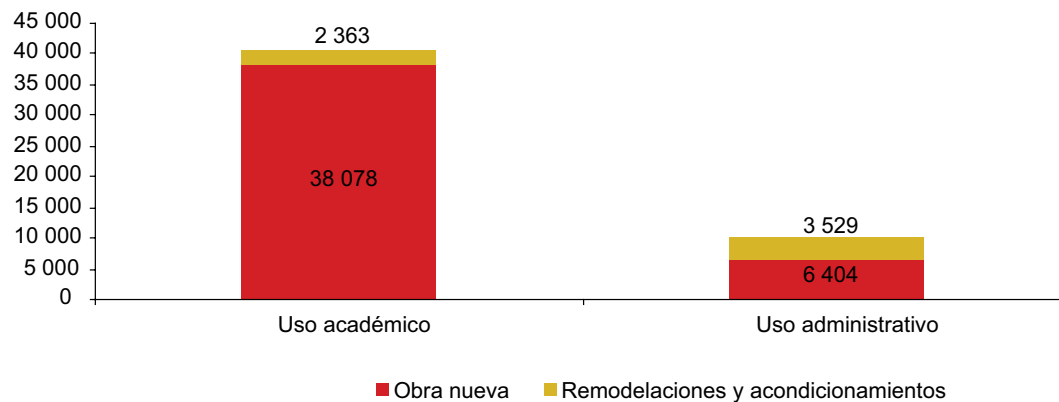
PyME: Pequeña y Mediana Empresa.

SOE: Subsidio ordinario estatal.

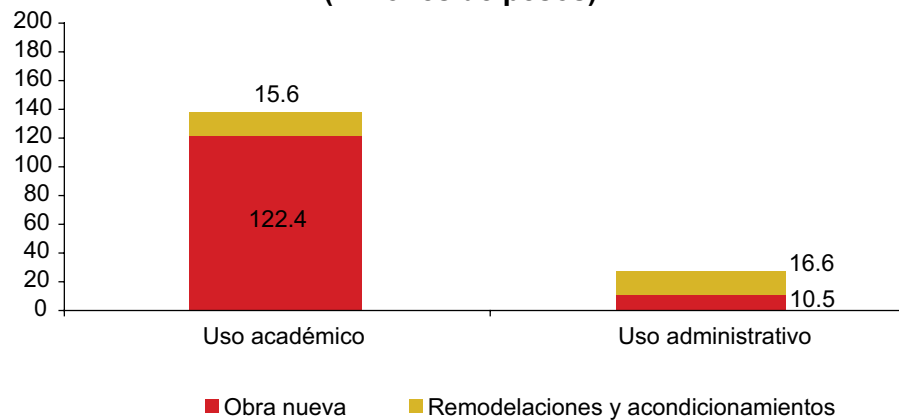
UNAM: Universidad Autónoma del Estado de México.

Fuente: Secretaría de Administración, UAEM.

### Metros cuadrados de obra universitaria 2007



### Inversión en obra universitaria 2007 (millones de pesos)



### Servicios de mantenimiento por tipo 2007

Servicio	Cantidad	Miles de pesos
Acabados	420	17 299.7
Acarreos	732	612.7
Fumigación	407	509.2
Instalaciones	1 268	14 268.0
Jardinería	249	
Limpieza	146	2 545.3
Mantenimiento a jardineras	24	308.5
Mantenimiento a subestaciones	644	618.2
Pintura	415	4 123.4
Renta planta de luz	6	81.5
Reparación a equipo de laboratorio	72	366.8
Reparación a mobiliario y equipo de oficina	101	565.4
Trabajos socioculturales	167	2 890.2
<b>Total</b>	<b>4 651</b>	<b>44 188.9</b>

Fuente: Secretaría de Administración, UAEM.

## Servicios de mantenimiento por espacio universitario 2007

Espacio universitario	Cantidad	Miles de pesos
<b>Plantel de la Escuela Preparatoria</b>	<b>512</b>	<b>3 366.5</b>
Cuauhtémoc	99	689.1
Dr. Ángel Ma. Garibay Kintana	66	109.1
Dr. Pablo González Casanova	48	89.6
Ignacio Ramírez Calzada	61	371.0
Lic. Adolfo López Mateos	96	848.9
Nezahualcóyotl	81	514.3
Sor Juana Inés de la Cruz	22	170.0
Texcoco	39	574.4
<b>Organismo académico</b>	<b>1 866</b>	<b>16 784.3</b>
Escuela de Artes	76	113.4
Facultad de Antropología	51	237.1
Facultad de Arquitectura y Diseño	97	326.8
Facultad de Ciencias	133	692.8
Facultad de Ciencias Agrícolas	79	2 557.2
Facultad de Ciencias de la Conducta	60	308.9
Facultad de Ciencias Políticas y Administración Pública	95	279.5
Facultad de Contaduría y Administración	166	1 919.4
Facultad de Derecho	79	1 206.8
Facultad de Economía	64	417.0
Facultad de Enfermería y Obstetricia	51	511.9
Facultad de Geografía	74	502.8
Facultad de Humanidades	69	567.6
Facultad de Ingeniería	116	1 058.6
Facultad de Lenguas	51	1 549.8
Facultad de Medicina	100	599.4
Facultad de Medicina Veterinaria y Zootecnia	86	1 427.4
Facultad de Odontología	81	387.4
Facultad de Planeación Urbana y Regional	77	916.6
Facultad de Química	148	757.6
Facultad de Turismo	113	446.2

continúa...

## Servicios de mantenimiento por espacio universitario 2007

Espacio universitario	Cantidad	Miles de pesos
<b>Centro universitario UAEM y UAP</b>	<b>335</b>	<b>3 114.1</b>
Amecameca	13	6.9
Atlacomulco	18	58.3
Ecatepec	26	163.8
Nezahualcóyotl	19	10.9
Temascaltepec	29	241.6
Extensión Académica Tejupilco	12	11.4
Tenancingo	67	552.5
Texcoco	25	794.1
Valle de Chalco	19	22.1
Valle de México	32	585.9
Valle de Teotihuacán	52	580.7
Zumpango	23	86.1
<b>Centro de investigación</b>	<b>268</b>	<b>842.7</b>
Centro de Innovación, Desarrollo e Investigación Educativa	17	61.7
Centro de Investigación en Ciencias Agropecuarias	23	12.9
Centro de Investigación en Ciencias Jurídicas, Justicia Penal y Seguridad Pública	14	24.0
Centro de Investigación en Ciencias Médicas	42	258.5
Centro de Investigación en Ciencias Sociales y Humanidades	19	14.7
Centro de Investigación en Recursos Bióticos	10	224.6
Centro de Investigación y Estudios Avanzados de la Población	33	96.4
Centro de Investigación y Estudios Avanzados en Odontología	7	22.0
Centro de Investigación y Estudios Avanzados en Salud Animal	55	27.7
Centro Interamericano de Recursos del Agua	48	100.2

continúa...



### Servicios de mantenimiento por espacio universitario 2007

Espacio universitario	Cantidad	Miles de pesos
<b>Dependencia de Administración Central</b>	<b>1 670</b>	<b>20 081.3</b>
Abogado General	7	291.7
Contraloría Universitaria	11	27.5
Rectoría	135	573.6
Secretaría de Administración	538	11 006.7
Secretaría de Difusión Cultural	283	2 230.0
Secretaría de Docencia	255	2 646.4
Secretaría de Extensión y Vinculación	121	1 428.8
Secretaría de Investigación y Estudios Avanzados	25	112.8
Secretaría de Planeación y Desarrollo Institucional	10	28.6
Secretaría de Rectoría	279	1 639.2
Sindicatos	6	96.1
<b>Total</b>	<b>4 651</b>	<b>44 188.9</b>

Fuente: Secretaría de Administración, UAEM.

**Servicios generales por tipo 2007**

Servicio	Unidad de medida	Cantidad	Miles de pesos
Correspondencia	Servicio	44 879	272.1
Mantenimiento del parque vehicular	Servicio	1 932	5 759.4
Recolección de basura		31 063	
Servicio de transporte	Servicio	1 683	2 939.4
Total			8 970.9

Fuente: Secretaría de Administración, UAEM.

### Servicios generales por espacio universitario 2007 (miles de pesos)

Espacio universitario	Transportes	Mantenimiento parque vehicular	Total
<b>Plantel de la Escuela Preparatoria</b>	<b>87.8</b>	<b>118.3</b>	<b>206.1</b>
Cuauhtémoc	38.4	22.1	60.5
Dr. Ángel Ma. Garibay Kintana	3.1	9.8	12.9
Dr. Pablo González Casanova	4.8		4.8
Ignacio Ramírez Calzada	4.8	24.3	29.1
Lic. Adolfo López Mateos	19.4	5.6	25.0
Nezahualcóyotl	8.2	20.9	29.1
Sor Juana Inés de la Cruz	9.2	17.5	26.7
Texcoco		18.0	18.0
<b>Organismo académico</b>	<b>1 516.5</b>	<b>887.8</b>	<b>2 404.2</b>
Escuela de Artes	111.0	14.5	125.5
Facultad de Antropología	5.6	10.8	16.4
Facultad de Arquitectura y Diseño	21.9	48.5	70.4
Facultad de Ciencias	114.2	21.6	135.7
Facultad de Ciencias Agrícolas	111.9	141.9	253.9
Facultad de Ciencias de la Conducta	11.2	0.5	11.6
Facultad de Ciencias Políticas y Administración Pública	88.4	32.0	120.4
Facultad de Contaduría y Administración	72.8	17.4	90.2
Facultad de Derecho	43.0	97.4	140.4
Facultad de Economía	102.6	29.3	131.8
Facultad de Enfermería y Obstetricia	42.4	45.9	88.3
Facultad de Geografía	218.4	4.2	222.6
Facultad de Humanidades	30.6	4.3	35.0
Facultad de Ingeniería	46.7	32.3	79.0

continúa...

## Servicios generales por espacio universitario 2007 (miles de pesos)

Espacio universitario	Transportes	Mantenimiento parque vehicular	Total
Facultad de Lenguas	12.7	0.3	13.0
Facultad de Medicina	53.6	62.5	116.1
Facultad de Medicina Veterinaria y Zootecnia	86.5	187.2	273.6
Facultad de Odontología	15.0	51.6	66.6
Facultad de Planeación Urbana y Regional	57.4	25.6	83.0
Facultad de Química	45.7	13.8	59.5
Facultad de Turismo	225.0	46.2	271.2
<b>Centro universitario UAEM</b>	<b>239.6</b>	<b>340.5</b>	<b>580.0</b>
Atlacomulco	18.0	16.0	34.0
Ecatepec	23.0	27.3	50.3
Temascaltepec	49.2	111.3	160.5
Tenancingo	28.6	39.0	67.6
Texcoco	45.4	76.6	122.0
Valle de Chalco	3.5		3.5
Valle de México	14.5	34.1	48.6
Valle de Teotihuacán	35.9	36.2	72.0
Zumpango	21.5		21.5
<b>Centro de investigación</b>	<b>4.0</b>	<b>169.6</b>	<b>173.6</b>
Centro de Investigación en Ciencias Agropecuarias	4.0	44.8	48.8
Centro de Investigación en Ciencias Médicas		37.8	37.8
Centro de Investigación en Recursos Bióticos		19.5	19.5
Centro de Investigación y Estudios Avanzados en Odontología		7.0	7.0
Centro Interamericano de Recursos del Agua		60.5	60.5

continúa...

### Servicios generales por espacio universitario 2007 (miles de pesos)

Espacio universitario	Transportes	Mantenimiento parque vehicular	Total
<b>Dependencia de Administración Central</b>	<b>1 091.6</b>	<b>4 243.3</b>	<b>5 607.0</b>
Abogado General		40.0	40.0
Contraloría Universitaria	8.3	66.5	74.8
Dirección General de Comunicación Universitaria	24.4	119.5	143.8
Rectoría		86.5	86.5
Secretaría de Administración	61.5	2 965.2	3 026.7
Servicios de correspondencia			272.1
Secretaría de Difusión Cultural	246.9	106.7	353.6
Secretaría de Docencia	80.1	287.8	368.0
Secretaría de Extensión y Vinculación	49.5	177.8	227.3
Secretaría de Investigación y Estudios Avanzados	46.3	115.8	162.1
Secretaría de Planeación y Desarrollo Institucional	10.4		10.4
Secretaría de Rectoría	196.1	277.5	473.6
Sindicatos	368.1		368.1
<b>Total</b>	<b>2 939.4</b>	<b>5 759.4</b>	<b>8 970.9</b>

Notas: el gasto en el rubro de recolección de residuos sólidos y servicios de correspondencia se carga a la Secretaría de Administración, ya que afecta directamente al presupuesto de la Dirección de Obra Universitaria.

La recolección de residuos sólidos no generó erogación en cuanto a pago por derechos de tiro en sitios autorizados.

Fuente: Secretaría de Administración, UAEM.

## Computadoras a 2007

Tipo de usuario	Espacio		Total
	Académico	Administrativo	
Alumnos	4 766	378	5 144
Profesores-investigadores	1 620	74	1 694
Administrativos	2 746	1 871	4 617
<b>Total</b>	<b>9 132</b>	<b>2 323</b>	<b>11 455</b>

Fuente: Secretaría de Administración, UAEM.

## Computadoras por tipo de usuario a 2007



## Computadoras por espacio universitario a 2007

Espacio universitario	Usuario			Total
	Alumnos	Académicos-investigadores	Administrativos	
<b>Plantel de la Escuela Preparatoria</b>	<b>716</b>	<b>268</b>	<b>410</b>	<b>1 394</b>
Cuauhtémoc	85	38	37	160
Dr. Ángel Ma. Garibay Kintana	87	43	21	151
Dr. Pablo González Casanova	93	9	117	219
Ignacio Ramírez Calzada	81	24	61	166
Lic. Adolfo López Mateos	105	46	40	191
Nezahualcóyotl	117	35	38	190
Sor Juana Inés de la Cruz	75	30	62	167
Texcoco	73	43	34	150
<b>Organismo académico</b>	<b>2 193</b>	<b>932</b>	<b>1 273</b>	<b>4 398</b>
Escuela de Artes	45	11	14	70
Facultad de Antropología	61	11	26	98
Facultad de Arquitectura y Diseño	160	30	76	266
Facultad de Ciencias	71	85	84	240
Facultad de Ciencias Agrícolas	58	24	44	126
Facultad de Ciencias de la Conducta	123	50	37	210
Facultad de Ciencias Políticas y Administración Pública	79	154	72	305
Facultad de Contaduría y Administración	280	20	107	407
Facultad de Derecho	105	47	56	208
Facultad de Economía	120	44	68	232
Facultad de Enfermería y Obstetricia	58	37	65	160
Facultad de Geografía	135	38	37	210
Facultad de Humanidades	88	16	63	167
Facultad de Ingeniería	313	93	86	492
Facultad de Lenguas	89	11	39	139
Facultad de Medicina	90	73	147	310
Facultad de Medicina Veterinaria y Zootecnia	71	48	46	165
Facultad de Odontología	36	20	34	90
Facultad de Planeación Urbana y Regional	65	7	30	102
Facultad de Química	77	92	78	247
Facultad de Turismo	69	21	64	154

continúa...

## Computadoras por espacio universitario a 2007

Espacio universitario	Usuario			Total
	Alumnos	Académicos-investigadores	Administrativos	
<b>Centro universitario UAEM y UAP</b>	<b>1 688</b>	<b>142</b>	<b>847</b>	<b>2 677</b>
Amecameca	87	41	53	181
Atzacmulco	150	8	108	266
Ecatepec	147	10	140	297
Nezahualcóyotl	139	7	42	188
Temascaltepec	131	15	64	210
Extensión Académica Tejupilco	40		5	45
Tenancingo	61	6	24	91
Texcoco	242	18	147	407
Valle de Chalco	138	17	97	252
Valle de México	247	9	77	333
Valle de Teotihuacán	126	5	30	161
Zumpango	180	6	60	246
<b>Centro de investigación</b>	<b>169</b>	<b>278</b>	<b>216</b>	<b>663</b>
Centro de Estudios de la Universidad	5	9	14	28
Centro de Innovación, Desarrollo e Investigación Educativa	3	11	3	17
Centro de Investigación en Ciencias Agropecuarias	36	20	26	82
Centro de Investigación en Ciencias Jurídicas, Justicia Penal y Seguridad Pública	6	12	7	25
Centro de Investigación en Ciencias Médicas		30	19	49
Centro de Investigación en Ciencias Sociales y Humanidades		2	26	28
Centro de Investigación en Ingeniería del Transporte	7	2		9
Centro de Investigación en Ingeniería Estructural		10	1	11
Centro de Investigación en Recursos Bióticos	19	10	13	42
Centro de Investigación y Estudios Avanzados de la Población	5	13	30	48
Centro de Investigación y Estudios Avanzados en Ciencias Políticas y Administración Pública		16	4	20
Centro de Investigación y Estudios Avanzados en Fitomejoramiento	22		19	41
Centro de Investigación y Estudios Avanzados en Odontología	3	18	11	32
Centro de Investigación y Estudios Avanzados en Planeación Territorial		28		28
Centro de Investigación y Estudios Avanzados en Salud Animal	17	29	7	53
Centro de Investigación y Estudios Avanzados en Salud Pública	3	6	2	11
Centro de Investigación y Estudios Turísticos		28	2	30
Centro Interamericano de Recursos del Agua	43	34	32	109

continúa...



## Computadoras por espacio universitario a 2007

Espacio universitario	Usuario			Total
	Alumnos	Académicos-investigadores	Administrativos	
<b>Dependencia de Administración Central</b>	<b>378</b>	<b>74</b>	<b>1 871</b>	<b>2 323</b>
Abogado General			23	23
Contraloría Universitaria			62	62
Dirección General de Comunicación Universitaria			21	21
Rectoría			56	56
Secretaría de Administración	110		574	684
Secretaría de Difusión Cultural	36	1	169	206
Secretaría de Docencia	169	7	539	715
Secretaría de Extensión y Vinculación	31	9	189	229
Secretaría de Investigación y Estudios Avanzados	32	47	76	155
Secretaría de Planeación y Desarrollo Institucional			40	40
Secretaría de Rectoría			92	92
FAAPUAEM		10	14	24
SUTESUAEM			16	16
<b>Total</b>	<b>5 144</b>	<b>1 694</b>	<b>4 617</b>	<b>11 455</b>

FAAPUAEM: Federación de Asociaciones Autónomas del Personal Académico de la UAEM.

SUTESUAEM: Sindicato Único de Trabajadores y Empleados al Servicio de la UAEM.

Fuente: Secretaría de Administración, UAEM.

## Computadoras integradas a la red institucional a 2007

Espacio universitario	Usuario			Total
	Alumnos	Académicos-investigadores	Administrativos	
<b>Plantel de la Escuela Preparatoria</b>	<b>629</b>	<b>219</b>	<b>194</b>	<b>1 042</b>
Cuauhtémoc	81	35	30	146
Dr. Ángel Ma. Garibay Kintana	68	35	17	120
Dr. Pablo González Casanova	92	9	33	134
Ignacio Ramírez Calzada	79	18	21	118
Lic. Adolfo López Mateos	103	38	25	166
Nezahualcóyotl	111	29	36	176
Sor Juana Inés de la Cruz	75	30	21	126
Texcoco	20	25	11	56
<b>Organismo académico</b>	<b>1 757</b>	<b>779</b>	<b>880</b>	<b>3 416</b>
Escuela de Artes	41	10	13	64
Facultad de Antropología	61	11	25	97
Facultad de Arquitectura y Diseño	62	29	70	161
Facultad de Ciencias	51	77	33	161
Facultad de Ciencias Agrícolas	58	19	31	108
Facultad de Ciencias de la Conducta	97	39	28	164
Facultad de Ciencias Políticas y Administración Pública	63	136	53	252
Facultad de Contaduría y Administración	228	20	83	331
Facultad de Derecho	96	47	45	188
Facultad de Economía	120	43	39	202
Facultad de Enfermería y Obstetricia	51	23	23	97
Facultad de Geografía	123	17	24	164
Facultad de Humanidades	80	11	52	143
Facultad de Ingeniería	247	84	56	387
Facultad de Lenguas	89	10	34	133
Facultad de Medicina	67	64	80	211
Facultad de Medicina Veterinaria y Zootecnia	62	33	32	127
Facultad de Odontología	32	19	24	75
Facultad de Planeación Urbana y Regional	46	7	27	80
Facultad de Química	64	61	51	176
Facultad de Turismo	19	19	57	95

continúa...

## Computadoras integradas a la red institucional a 2007

Espacio universitario	Usuario			Total
	Alumnos	Académicos-investigadores	Administrativos	
<b>Centro universitario UAEM y UAP</b>	<b>1 190</b>	<b>111</b>	<b>396</b>	<b>1 697</b>
Amecameca	53	19	19	91
Atlacomulco	115	8	35	158
Ecatepec	102	10	41	153
Nezahualcóyotl	139	7	26	172
Temascaltepec	73	12	15	100
Extensión Académica Tejupilco	39		5	44
Tenancingo	61	6	20	87
Texcoco	136	14	65	215
Valle de Chalco	113	17	41	171
Valle de México	177	7	62	246
Valle de Teotihuacán	50	5	26	81
Zumpango	132	6	41	179
<b>Centro de investigación</b>	<b>145</b>	<b>253</b>	<b>109</b>	<b>507</b>
Centro de Estudios de la Universidad	4	9	12	25
Centro de Innovación, Desarrollo e Investigación Educativa	3	11	3	17
Centro de Investigación en Ciencias Agropecuarias	31	20	6	57
Centro de Investigación en Ciencias Jurídicas, Justicia Penal y Seguridad Pública	6	12	6	24
Centro de Investigación en Ciencias Médicas		29	14	43
Centro de Investigación en Ciencias Sociales y Humanidades			11	11
Centro de Investigación en Ingeniería del Transporte	6	2		8
Centro de Investigación en Ingeniería Estructural		10	1	11
Centro de Investigación en Recursos Bióticos	15	9	4	28
Centro de Investigación y Estudios Turísticos		28	2	30
Centro de Investigación y Estudios Avanzados de la Población	5	13	10	28
Centro de Investigación y Estudios Avanzados en Ciencias Políticas y Administración Pública		12	2	14
Centro de Investigación y Estudios Avanzados en Fitomejoramiento	20		4	24
Centro de Investigación y Estudios Avanzados en Odontología	2	18	9	29
Centro de Investigación y Estudios Avanzados en Planeación Territorial		23		23
Centro de Investigación y Estudios Avanzados en Salud Animal	15	26	7	48
Centro de Investigación y Estudios Avanzados en Salud Pública		6	2	8
Centro Interamericano de Recursos del Agua	38	25	16	79

continúa...

## Computadoras integradas a la red institucional a 2007

Espacio universitario	Usuario			Total
	Alumnos	Académicos-investigadores	Administrativos	
<b>Dependencia de Administración Central</b>	<b>331</b>	<b>72</b>	<b>1 615</b>	<b>2 018</b>
Abogado General			18	18
Contraloría Universitaria			53	53
Dirección General de Comunicación Universitaria			20	20
Rectoría			47	47
Secretaría de Administración	110		510	620
Secretaría de Difusión Cultural	29	1	130	160
Secretaría de Docencia	152	7	463	622
Secretaría de Extensión y Vinculación	10	7	162	179
Secretaría de Investigación y Estudios Avanzados	30	47	70	147
Secretaría de Planeación y Desarrollo Institucional			37	37
Secretaría de Rectoría			75	75
FAAPUAEM		10	14	24
SUTESUAEM			16	16
<b>Total</b>	<b>4 052</b>	<b>1 434</b>	<b>3 194</b>	<b>8 680</b>

FAAPUAEM: Federación de Asociaciones Autónomas del Personal Académico de la UAEM.

SUTESUAEM: Sindicato Único de Trabajadores y Empleados al Servicio de la UAEM.

Fuente: Secretaría de Administración, UAEM.

## Cuentas de correo electrónico a 2007

Espacio universitario	Usuario				Total
	Alumnos	Académicos	Investigadores	Administrativos	
<b>Plantel de la Escuela Preparatoria</b>	<b>1</b>	<b>46</b>	<b>1</b>	<b>13</b>	<b>61</b>
Cuauhtémoc		38		2	40
Ignacio Ramírez Calzada				1	1
Lic. Adolfo López Mateos	1			5	6
Nezahualcóyotl		8		2	10
Sor Juana Inés de la Cruz			1	1	2
Texcoco				2	2
<b>Organismo académico</b>	<b>1 499</b>	<b>162</b>	<b>65</b>	<b>403</b>	<b>2 129</b>
Escuela de Artes				6	6
Facultad de Antropología		1		2	3
Facultad de Arquitectura y Diseño	10	7	5	9	31
Facultad de Ciencias	36	18	11	62	127
Facultad de Ciencias Agrícolas	18	1	1	7	27
Facultad de Ciencias de la Conducta	2	4	2	12	20
Facultad de Ciencias Políticas y Administración Pública	8	6		16	30
Facultad de Contaduría y Administración	10	4		23	37
Facultad de Derecho	860	7	3	31	901
Facultad de Economía	5	5	2	13	25
Facultad de Enfermería y Obstetricia	16	4		5	25
Facultad de Geografía	232	21	2	27	282
Facultad de Humanidades	11	4	8	23	46
Facultad de Ingeniería	51	25	4	31	111
Facultad de Lenguas		2		13	15
Facultad de Medicina	3	5	3	22	33
Facultad de Medicina Veterinaria y Zootecnia	20	10	3	18	51
Facultad de Odontología	85	1	2	22	110
Facultad de Planeación Urbana y Regional	3	5	3	29	40
Facultad de Química	91	29	14	16	150
Facultad de Turismo	38	3	2	16	59

continúa...

## Cuentas de correo electrónico a 2007

Espacio universitario	Usuario				Total
	Alumnos	Académicos	Investigadores	Administrativos	
<b>Centro universitario UAEM</b>	<b>872</b>	<b>55</b>	<b>2</b>	<b>101</b>	<b>1 030</b>
Amecameca	1	2	1	3	7
Atlacomulco	163			18	181
Ecatepec		1		16	17
Temascaltepec			1	2	3
Tenancingo	1	3		19	23
Texcoco		22		3	25
Valle de Chalco	54	5		10	69
Valle de México	653	19		24	696
Valle de Teotihuacán				2	2
Zumpango		3		4	7
<b>Centro de investigación</b>	<b>36</b>	<b>15</b>	<b>22</b>	<b>142</b>	<b>215</b>
Centro de Estudios de la Universidad		1		5	6
Centro de Innovación, Desarrollo e Investigación Educativa				6	6
Centro de Investigación en Ciencias Agropecuarias	29	3	8	29	69
Centro de Investigación en Ciencias Jurídicas, Justicia Penal y Seguridad Pública				1	1
Centro de Investigación en Ciencias Médicas				9	9
Centro de Investigación en Ciencias Sociales y Humanidades		2	3	4	9
Centro de Investigación y Estudios Avanzados de la Población			4	12	16
Centro de Investigación y Estudios Avanzados en Odontología				5	5
Centro de Investigación y Estudios Avanzados en Salud Animal				17	17
Centro de Investigación y Estudios Avanzados en Salud Pública		6	3	5	14
Centro Interamericano de Recursos del Agua	7	3	4	49	63

continúa...

## Cuentas de correo electrónico a 2007

Espacio universitario	Usuario				Total
	Alumnos	Académicos	Investigadores	Administrativos	
<b>Dependencia de Administración Central</b>	<b>3</b>	<b>8</b>	<b>7</b>	<b>981</b>	<b>999</b>
Abogado General				8	8
Contraloría Universitaria				12	12
Coordinación General de Centros Universitarios				3	3
Dirección General de Comunicación Universitaria				14	14
Rectoría				25	25
Secretaría de Administración				697	697
Secretaría de Difusión Cultural				29	29
Secretaría de Docencia				3	3
Secretaría de Extensión y Vinculación	3	2		70	75
Secretaría de Investigación y Estudios Avanzados		6	7	80	93
Secretaría de Planeación y Desarrollo Institucional				8	8
Secretaría de Rectoría				25	25
FAAPUAEM				1	1
SUTESUAEM				6	6
<b>Total</b>	<b>2 411</b>	<b>286</b>	<b>97</b>	<b>1 640</b>	<b>4 434</b>

<b>Otros espacios</b>	<b>Total</b>
Gobierno del Estado de México	213
Particulares	103
<b>Total</b>	<b>316</b>

FAAPUAEM: Federación de Asociaciones Autónomas del Personal Académico de la UAEM.

SUTESUAEM: Sindicato Único de Trabajadores y Empleados al Servicio de la UAEM.

Fuente: Secretaría de Administración, UAEM.

## Sistemas en desarrollo, evaluación y operación 2007

Espacio	Sistema
<b>UAEM</b>	
<b>Organismo académico</b>	
Facultad de Ciencias Políticas y Administración Pública	Sistema Integral de Gestión de la Facultad de Ciencias Políticas y Administración Pública
Facultad de Ingeniería	Sistema de Posgrado Facultad de Ingeniería
Facultad de Medicina	Sistema de Caja de Recursos Financieros-Medicina
Facultad de Química	Sistema Integral de Información-Facultad de Química
<b>Dependencia de Administración Central</b>	
Centro de Actividades Culturales	Sistema Integral del Centro de Actividades Culturales
Centro de Enseñanza de Lenguas	Sistema de Control Escolar-CELe
Coordinación General de Centros Universitarios	Sistema para el Control de Planes de Estudio
Defensoría de los Derechos Universitarios	Sistema de la Defensoría
Dirección de Comunicación Universitaria	Sistema de Comunicación Universitaria
Dirección de Organización y Desarrollo Administrativo	SIGC: Control de No Conformidades y de Acciones
	Sistema de Registro de No Conformidades-Módulo de revisión por la dirección
Dirección de Recursos Financieros	Sistema de Seguimiento de Auditorías
	Sistema de Recursos Humanos (2a versión)
	Sistema de Apoyo al Estudiante
Dirección de Servicios al Estudiante	Sistema de Brigadas Universitarias Multidisciplinarias
	Sistema Integral de Servicio Social
	Sistema Universitario del Empleo (2a versión)
Fundación UAEMEX, A.C.	Sistema de Evaluación y Seguimiento Fundación UAEMEX
Oficina del Abogado General	Sistema Gaceta Universitaria
Secretaría de Administración	Sistema Integral de Información Administrativa (SIIA) (2a versión)
	Sistema para la generación de indicadores y toma de decisiones (Cognos)
Secretaría de Docencia	Sistema de Control de Profesores-UAEM
Secretaría de Rectoría	Sistema de Correspondencia
<b>Externo</b>	
Instituto de Transparencia y Acceso a la Información Pública del Estado de México	Sistema Administrador de Contenidos
	Sistema de Control de Solicitudes de Información del Estado de México (SICOSIEM)
Instituto Electoral del Estado de México	Sistema de Evaluación del IEEM
Órgano Superior de Fiscalización del Estado de México	Sistema de Evaluación del Desempeño
	Sistema de Gestión de Correspondencia
Poder Legislativo del Estado de México	Sistema de Administración de la Información Pública de Oficio H.C.D.
	Sistema de Transparencia y Acceso a la Información H.C.D.

Fuente: Secretaría de Administración, UAEM.



## Sistemas que recibieron mantenimiento, soporte y desarrollo de nuevos requerimientos 2007

Espacio universitario	Sistema
<b>Organismo académico</b>	
Facultad de Derecho	Sistema de Impresión de Certificados para la Facultad de Derecho
Facultad de Medicina	Sistema de Inscripciones de Facultades
	Sistema de Evaluación de Calificaciones de la Facultad de Medicina
<b>Dependencia de Administración Central</b>	
Dirección de Estudios de Nivel Medio Superior	Sistema del EVAPEM
Dirección de Estudios Profesionales	Sistema Institucional de Seguimiento de Egresados
Dirección de Información Universitaria UAEM	Sistema de Transparencia
Dirección de Obra Universitaria	Sistema de Control de Correspondencia para la Dirección de Obra Universitaria
Dirección de Organización y Desarrollo Administrativo	Sistema de Registro de No Conformidades
	Subsistema para el Registro de Perfil de Puestos de la UAEM
Dirección de Servicios al Estudiante	Sistema de Convenios para Descuentos a Estudiantes
	Sistema Integral de Becas
Dirección de Servicios de Cómputo	Sistema de Eventos en el Portal UAEMex
	Sistema de Soporte y Mantenimiento
	Sistema de Administración de Bitácoras
	Sistema de Apoyo Administrativo de la DSC
	Sistema de Autenticación de Usuarios
	Sistema de Documentación de Sistemas
	Sistema de Entradas y Salidas
	Sistema de Reportes Semanales
Dirección de Vinculación y Desarrollo Empresarial	Sistema Integral de Convenios
	Sistema de Desarrollo Empresarial
Fondict	Sistema Fondict
Rectoría	Sistema de Gestión de Rectoría
Secretaría de Difusión Cultural	Sistema de Control de Difusión Cultural
	Sistema de Gestión de Correspondencia Difusión Cultural
Secretaría de Docencia	Sistema para el Registro de Actividades del Profesor
Secretaría de Extensión y Vinculación	Sistema de Apoyo a la Toma de Decisiones de Extensión y Vinculación
Secretaría de Planeación y Desarrollo Institucional	Sistema de Información del Programa Integral de Fortalecimiento Institucional
	Sistema de Planeación, Programación y Presupuestación (3P)
	Sistema de Seguimiento y Evaluación de los Instrumentos de Planeación
SUTESUAEM	Sistema de Caja de Ahorro del SUTESUAEM

3P: Planeación, Programación y Presupuestación.

DSC: Dirección de Servicios de Cómputo.

EVAPEM: Estudio Vocacional para Alumnos de Preparatoria del Estado de México.

Fondict: Fondo de Fomento y Desarrollo de la Investigación Científica y Tecnológica.

SUTESUAEM: Sindicato Único de Trabajadores y Empleados al Servicio de la UAEM.

Fuente: Secretaría de Administración, UAEM.

## Sitios Web desarrollados en 2007

Espacio	Sitio Web
<b>UAEM</b>	
<b>Organismo académico</b>	
Facultad de Ciencias Agrícolas	Sitio Ciencias Agrícolas Informa
Facultad de Medicina	Sitio de la Facultad de Medicina (2a versión)
Facultad de Planeación	Sitio del Centro de Estudios Territoriales Aplicados (CETA)
<b>Centro de investigación</b>	
Centro de Investigación y Estudios Avanzados en Ciencias Políticas y Administración Pública	Sitio de la Revista Convergencia
Centro de Investigación en Ciencias Jurídicas, Justicia Penal y Seguridad Pública	Sitio del Centro de Investigación en Ciencias Jurídicas, Justicia Penal y Seguridad Pública
<b>Dependencia de Administración Central</b>	
Defensoría de los Derechos Universitarios	Sitio de la Defensoría de los Derechos Universitarios
Dirección de Museos Universitarios	Sitio de Museos Universitarios
Dirección de Servicios al Estudiante	Portal de Servicios al Estudiante
Dirección de Servicios de Cómputo	Portal de la Dirección de Servicios de Cómputo (2a versión)
Fundación UAEMEX, A.C.	Sitio de la Fundación UAEMEX
Secretaría de Difusión Cultural	Sitio de la Revista <i>Futuro-UAEM</i>
<b>Externo</b>	
Federación Mexicana de Asociaciones de Facultades y Escuelas de Enfermería, A.C.	Sitio de la Federación Mexicana de Asociaciones de Facultades y Escuelas de Enfermería, A.C.
Instituto de Transparencia y Acceso a la Información Pública del Estado de México	Sitio del ITAIPEM
Secretaría de Educación Pública del Estado de México	Sitio de Operación Matemática

Fuente: Secretaría de Administración, UAEM.

## Sitios Web que recibieron soporte y mantenimiento en 2007

Solicitante UAEM	Sitio Web
<b>Organismo académico</b>	
Escuela de Artes	Sitio de la Escuela de Artes
Facultad de Lenguas	Sitio de la Facultad de Lenguas
Facultad de Medicina Veterinaria y Zootecnia	Sitio de la Facultad de Medicina Veterinaria y Zootecnia (2a versión)
Facultad de Odontología	Sitio de la Facultad de Odontología
<b>Centro de investigación</b>	
Centro Interamericano de Recursos del Agua	Sitio del Centro Interamericano de Recursos del Agua
<b>Dependencia de Administración Central</b>	
Abogado General	Sitio del Abogado General
Biblioteca de Área "Dr. Rafael López Castañares"	Sitio de la Biblioteca de Área "Dr. Rafael López Castañares"
Centro de Capacitación y Desarrollo del Personal Administrativo	Sitio del Centro de Capacitación y Desarrollo del Personal Administrativo
Centro de Enseñanza de Lenguas	Sitio del Centro de Enseñanza de Lenguas
Centro de Investigación y Estudios Avanzados de la Población	Sitio: Revista Papeles de Población
Centro Juvenil Universitario	Sitio: Centro Juvenil Universitario
Dirección de Apoyo a Órganos Colegiados	Sitio: Gaceta Universitaria
Dirección de Control Escolar	Sitio: Dirección de Control Escolar
Dirección de Identidad Universitaria	Sitio: Identidad Universitaria
Dirección de Información Universitaria	Sitio de Transparencia (2a versión)
Dirección de Instituciones Incorporadas	Sitio: Dirección de Instituciones Incorporadas
Dirección de Organización y Desarrollo Administrativo	Sistema de Gestión de la Calidad (2a versión)
Dirección de Vinculación y Desarrollo Empresarial	Sitio de Vinculación y Desarrollo Empresarial
Secretaría de Investigación y Estudios Avanzados	Sitio: Secretaría de Investigación y Estudios Avanzados
Secretaría de Difusión Cultural	Secretaría de Difusión Cultural
Secretaría de Docencia	Sitio de Red de Divuladores de la Cultura y la Ciencia "José Antonio Alzate"
Secretaría de Planeación y Desarrollo Institucional	Sitio PIEI (Programa Institucional de Enseñanza de Lenguas)
FAAPUAEM	Sitio: FAAPUAEM
Institucional	Portal UAMex

FAAPUAEM: Federación de Asociaciones Autónomas del Personal Académico de la UAEM.

Fuente: Secretaría de Administración, UAEM.

## Comunidades virtuales creadas en el Portal de Servicios Educativos 2007

Espacio	Comunidades virtuales
<b>Organismo académico</b>	<b>371</b>
Facultad de Arquitectura y Diseño	19
Facultad de Ciencias de la Conducta	53
Facultad de Contaduría y Administración	65
Facultad de Geografía	38
Facultad de Ingeniería	26
Facultad de Lenguas	102
Facultad de Medicina	14
Facultad de Química	3
Facultad de Turismo	51
<b>Dependencia de Administración Central</b>	<b>206</b>
Centro de Enseñanza de Lenguas	6
Dirección de Estudios de Nivel Medio Superior	3
Dirección de Estudios Profesionales	4
Dirección General de Educación Continua y a Distancia	184
Programa Institucional de Enseñanza de Inglés	9
<b>Otro</b>	<b>1</b>
ANUIES	1
<b>Total</b>	<b>578</b>

ANUIES: Asociación Nacional de Universidades e Instituciones de Educación Superior.

Fuente: Secretaría de Docencia, UAEM.

## Videoconferencias y transmisiones en línea 2007

Espacio	Videoconferencias	Transmisiones en línea
<b>UAEM</b>	<b>119</b>	<b>102</b>
<b>Plantel de la Escuela Preparatoria</b>		<b>8</b>
Cuauhtémoc		1
Dr. Ángel Ma. Garibay Kintana		1
Dr. Pablo González Casanova		1
Ignacio Ramírez Calzada		1
Lic. Adolfo López Mateos		1
Nezahualcóyotl		1
Sor Juana Inés de la Cruz		1
Texcoco		1
<b>Organismo académico</b>	<b>41</b>	<b>51</b>
Escuela de Artes		1
Facultad de Antropología		6
Facultad de Arquitectura y Diseño		2
Facultad de Ciencias		2
Facultad de Ciencias Agrícolas		1
Facultad de Ciencias de la Conducta		1
Facultad de Ciencias Políticas y Administración Pública	11	1
Facultad de Contaduría y Administración		2
Facultad de Economía	1	1
Facultad de Enfermería y Obstetricia		2
Facultad de Geografía		5
Facultad de Humanidades		3
Facultad de Ingeniería		6
Facultad de Lenguas	6	2
Facultad de Medicina	8	5
Facultad de Medicina Veterinaria y Zootecnia		2
Facultad de Odontología		1
Facultad de Planeación Urbana y Regional		4
Facultad de Química	15	2
Facultad de Turismo		2

continúa...

## Videoconferencias y transmisiones en línea 2007

Espacio	Videoconferencias	Transmisiones en línea
<b>Centro universitario UAEM</b>	<b>35</b>	<b>10</b>
Amecameca		1
Atlacomulco		1
Ecatepec		1
Temascaltepec		1
Extensión Académica Tejupilco		
Tenancingo		1
Texcoco		2
Valle de Chalco	33	1
Valle de México		
Valle de Teotihuacán	2	1
Zumpango		1
<b>Centro de investigación</b>	<b>1</b>	<b>2</b>
Centro de Investigación en Ciencias Médicas		1
Centro de Investigación y Estudios Avanzados de la Población	1	1
<b>Dependencia de Administración Central</b>	<b>42</b>	<b>31</b>
Dirección de Servicios de Cómputo	6	1
Dirección General de Educación Continua y a Distancia	27	11
Rectoría		5
Secretaría de Difusión Cultural	6	
Secretaría de Extensión y Vinculación		2
Secretaría de Rectoría	1	9
FAAPUAEM	1	1
Redalyc	1	2
<b>Externo</b>	<b>10</b>	<b>9</b>
<b>Total</b>	<b>129</b>	<b>111</b>

FAAPUAEM: Federación de Asociaciones Autónomas del Personal Académico de la UAEM.

Redalyc: Red de Revistas Científicas de América Latina y El Caribe, España y Portugal.

Externos: Instituto Electoral del Estado de México (IEEM) e Instituto de Transparencia y Acceso a la Información del Estado de México (ITAIPEM).

Fuente: Secretaría de Administración, UAEM.

## Planeación y evaluación universitaria 2007

Instrumento	Cantidad
<b>Planeación</b>	
<b>Planes de desarrollo</b>	<b>5</b>
Planteles de la Escuela Preparatoria	2
Organismos académicos	3
<b>Programas de fortalecimiento</b>	<b>14</b>
Programa de Fortalecimiento de la Dependencia de Educación Superior (ProDES)	12
Programa de Fortalecimiento de la Gestión Institucional (ProGES)	1
Programa Integral de Fortalecimiento Institucional (PIFI)	1
<b>Programas operativos anuales</b>	<b>51</b>
Planteles de la Escuela Preparatoria	8
Organismos académicos	21
Centros universitarios UAEM y Unidad Académica Profesional	11
Dependencias de Administración Central	10
Institucional	1
<b>Capacitación en planeación estratégica</b>	
Talleres	4
Personas capacitadas	86
<b>Evaluación</b>	
<b>Institucional</b>	
Plan Rector de Desarrollo Institucional	4
<b>Espacios académicos</b>	
Planteles de la Escuela Preparatoria	8
Organismos académicos	22
Centros universitarios UAEM	8

Fuente: Secretaría de Planeación y Desarrollo Institucional, UAEM.

## Protección civil, seguridad institucional y protección al medio ambiente 2007

Concepto	Total
<b>Protección civil</b>	
Comités internos operando	40
Comités internos renovados	8
Conferencias	17
Curso-taller integral de protección civil	15
Académicos capacitados	104
Diagnóstico de medidas preventivas de riesgo	22
Ejercicios de evacuación	76
Material impreso y audiovisual	5
Semanas culturales	1
Servicios de emergencia	330
Simulacros	14
Universitarios atendidos en módulos asistenciales	22 335
<b>Seguridad institucional</b>	
Atención de ilícitos	55
Cursos de capacitación	1
Personal capacitado	83
<b>Protección al medio ambiente</b>	
Árboles sembrados	14 080
Asistencia a congresos, simposios y foros	5
Brigadas	7
Campañas del medio ambiente y de fomento a la salud	7
Conferencias o pláticas	29
Cursos de capacitación	29
Académicos capacitados	365
Estudiantes capacitados	932
Material impreso y audiovisual	62
Visitas de recolección a instalaciones generadoras de residuos peligrosos	47
Visitas para disposición final	10
Visitas técnicas a instalaciones generadoras de residuos peligrosos	15

Fuente: Secretaría de Rectoría, UAEM



**Tratamiento de residuos 2007**

<b>Espacio universitario</b>	<b>Espacios generadores de residuos peligrosos</b>	<b>Programa de clasificación, separación y comercialización de residuos sólidos</b>
Planteles de la Escuela Preparatoria	8	8
Organismos académicos	13	21
Centros universitarios UAEM	4	10
Centros de investigación	7	2
Hospital Veterinario para Pequeñas Especies	1	1
Museo Universitario "Leopoldo Flores"	1	1
<b>Total</b>	<b>34</b>	<b>43</b>

Fuente: Secretaría de Rectoría, UAEM.

## Consejo Universitario 2007

Concepto	Cantidad
<b>Sesiones del Consejo Universitario</b>	<b>16</b>
Ordinarias	12
Extraordinarias	3
Extraordinarias solemnes	1
<b>Renovación de miembros del Consejo Universitario</b>	<b>78</b>
Alumnos	58
Directores	6
Profesores	14
<b>Renovación de integrantes de comisiones</b>	<b>65</b>
Especial de Glosa	18
Finanzas y Administración	3
Legislación Universitaria	5
Mérito Universitario	4
Planeación y Evaluación Académica e Incorporación de Estudios	9
Procesos Electorales	11
Programa Legislativo de la UAEM	6
Responsabilidades y Sanciones	4
Comisión Especial para la Transparencia y Acceso a la Información	3
Comité General de Becas	2
<b>Nuevos programas académicos</b>	<b>19</b>
Licenciatura	5
Especialidad	3
Maestría	9
Doctorado	2
<b>Reestructuración de planes de estudios</b>	<b>2</b>
Bachillerato	1
Maestría	1

continúa...

## Consejo Universitario 2007

Concepto	Cantidad
<b>Incorporación de instituciones educativas</b>	<b>10</b>
Nivel medio superior	4
Nivel superior	6
<b>Planes de desarrollo</b>	<b>5</b>
Organismos académicos	3
Planteles de la Escuela Preparatoria	2
<b>Reconocimientos</b>	<b>60</b>
Presea "Ignacio Ramírez Calzada"	1
Presea "Ignacio Manuel Altamirano Basilio"	59
<b>Permisos otorgados</b>	<b>109</b>
Licencias con goce de sueldo	26
Prórrogas de licencia con goce de sueldo	83
<b>Informes y dictámenes</b>	<b>10</b>
Auditorías externas	1
Ingresos y egresos	2
Estados financieros	4
Fondict	1
Glosa	1
Informe anual de actividades de la UAEM	1

Fondict: Fondo de Fomento y Desarrollo de la Investigación Científica y Tecnológica.

Fuente: Secretaría de Rectoría, UAEM.

## Legislación de la UAEM a 2007

Instrumento	Año	Proceso
Ley de la UAEM	2005	Reforma, adición y derogación de disposiciones
Estatuto Universitario de la UAEM	2007	Reforma, adición y derogación de disposiciones
Reforma al artículo 116 del Estatuto Universitario	2006	Reforma
Reglamento de facultades y escuelas profesionales	2000	Adición
Reglamento de Estudios Profesionales de la UAEM	2007	Creación
Reglamento de becas	2005	Creación
Reglamento de incorporación de estudios	2003	Reforma
Reglamento de ingresos extraordinarios generados por organismos académicos, unidades académicas y espacios universitarios	2003	Creación
Reglamento de integración y funcionamiento del Consejo Universitario	1980	Creación
Reglamento de la Defensoría de los Derechos Universitarios de la UAEM	2005	Creación
Reglamento de la educación media superior de la UAEM	2005	Creación
Reglamento de la Escuela Preparatoria	1983	Creación
Reglamento de opciones de evaluación profesional	2001	Creación
Reglamento del personal académico	1983	Creación
Reglamento editorial	2004	Creación
Reglamento para la Gaceta Universitaria	2003	Creación
Reglamento para la transparencia y acceso a la información de la UAEM	2004	Creación
Reglamento de Adquisiciones, Arrendamientos y Servicios de la UAEM	2006	Creación
Reglamento de Obras y Servicios de la UAEM	2006	Creación
Reglamento Interno de la Defensoría de los Derechos Universitarios	2006	Creación
Reglamento de los Símbolos de la UAEM	2006	Creación
Reglamento de planeación, seguimiento y evaluación para el desarrollo institucional de la UAEM	2006	Creación
Reglamento para el uso de la Toga de la UAEM	2006	Creación
Reglamento de Educación a Distancia de la UAEM	2006	Creación
Reglamento del Servicio Social de la UAEM	2006	Creación
Reglamento del reconocimiento al Mérito Universitario de la UAEM	2006	Creación
Reglamento de las Tecnologías de la Información y Comunicaciones	2007	Creación

continúa...

## Legislación de la UAEM a 2007

Instrumento	Año	Proceso
Reglamento de los Centros de Autoacceso para el Aprendizaje de Lenguas de la UAEM	2007	Creación
Acuerdo que regula el ingreso, promoción y permanencia de los alumnos de la Escuela Preparatoria de la UAEM, inscritos en el plan de estudios del currículo del bachillerato universitario	2004	Creación
Acuerdo por el que se establece la denominación de la Plaza "Lic. Benito Juárez García", con motivo de los festejos del cincuentenario de la transformación del Instituto Científico y Literario Autónomo del Estado de México en Universidad Autónoma del Estado de México	2007	Creación
Acuerdo por el que se establece la denominación del Teatro Universitario de Cámara "Esvón Gamaliel" con motivo de los festejos del cincuentenario de la transformación del Instituto Científico y Literario Autónomo del Estado de México en Universidad Autónoma del Estado de México	2007	Creación
Acuerdo por el que se crea el Comité de Enajenación de Bienes Muebles e Inmuebles de la Universidad Autónoma del Estado de México	2007	Creación
Acuerdo por el que se crea la Unidad Académica Profesional Nezahualcóyotl	2007	Creación
Acuerdo para la regularización de certificación de evaluaciones de asignaturas del nivel medio superior y superior y de evaluación profesional	2002	Creación
Acuerdo por el que se Regula la Especialidad en Docencia en Turismo, Modalidad a Distancia de la Facultad de Turismo de la UAEM	2006	Creación
Acuerdo por el que se establece la denominación de diversos espacios físicos, así como la inscripción en el friso oriente del patio de Los Naranjos, en el edificio central de Rectoría	2006	Creación
Acuerdo para la transformación de las Unidades Académicas Profesionales en Centros Universitarios	2006	Creación
Acuerdo por el que se establecen los Lineamientos que regulan el proceso de elección de Director de Organismo Académico, Centro Universitario y Plantel de la Escuela Preparatoria de la UAEM	2006	Creación
Lineamientos para la asignación, uso, mantenimiento y resguardo de los vehículos asignados a funcionarios y servicios	2003	Creación
Lineamientos para la clasificación de la información en las dependencias de la UAEM	2005	Creación
Lineamientos para Acceso a la Información, Datos Personales y su Corrección de la UAEM	2006	Creación
Lineamientos de Funcionamiento del Comité de Información de la UAEM	2006	Creación
Lineamientos para la transformación de las Unidades Académicas Profesionales en Centros Universitarios	2004	Creación
Lineamientos que regulan la evaluación profesional de los estudios de licenciatura de la Facultad de Derecho de la UAEM	2006	Creación
Lineamientos de Educación Profesional a Distancia de la UAEM	2006	Creación
Lineamientos de Estudios Avanzados a Distancia de la UAEM	2006	Creación
Lineamientos de Educación Media Superior a Distancia de la UAEM	2006	Creación
Lineamientos que rigen el funcionamiento de las academias disciplinarias del nivel medio superior	2007	
Lineamientos para la integración de información y documentación soporte del informe anual de actividades y el seguimiento de compromisos	2007	
Lineamientos para la estancia integrativa rotacional del Centro Universitario UAEM Temascaltepec	2007	
Decreto que regula el periodo de transición para el desplazamiento de planes de estudio rígidos a flexibles	2005	Creación
Bases normativas bajo las cuales se registrará el ingreso, la permanencia y la promoción de alumnos que cursen planes de estudios flexibles del nivel profesional	2004	Creación
Metodología para el programa de reforma integral de la Legislación Universitaria de la UAEM 2005-2009	2005	Creación

continúa...

# Legislación de la UAEM a 2007

Instrumento	Año	Proceso
<b>Reglamento interno</b>		
Escuela de Artes		*
Facultad de Antropología		*
Facultad de Arquitectura y Diseño	1985	
Facultad de Ciencias		*
Facultad de Ciencias Agrícolas	Abrogado 2003	
Facultad de Ciencias de la Conducta	Abrogado 2003	
Facultad de Ciencias Políticas y Administración Pública	2002	
Facultad de Contaduría y Administración		*
Facultad de Derecho	1998	
Facultad de Economía	1986	
Facultad de Enfermería y Obstetricia	1985	
Facultad de Geografía	1987	
Facultad de Humanidades	1985	
Facultad de Ingeniería	Derogaciones 2003	
Facultad de Lenguas		*
Facultad de Medicina	2002	
Facultad de Medicina Veterinaria y Zootecnia	Reformas y adiciones 1989	
Facultad de Odontología	1987	
Facultad de Planeación Urbana y Regional	1989	
Facultad de Química	1986	
Facultad de Turismo	2002	

\* Sin reglamento interno.

Fuente: Abogado General, UAEM.

## Reforma a la Legislación Universitaria 2007

Tipo	Fecha de aprobación	Fecha de publicación en la <i>Gaceta Universitaria</i>
Estatuto Universitario de la UAEM	16 de julio de 2007	Número extraordinario, Julio 2007, Época XII, Año XXIII
<b>Reglamentos ordinarios, especiales y administrativos</b>		
Reglamento de Estudios Profesionales de la UAEM		
Reglamento de Adquisiciones, Arrendamientos y Servicios de la UAEM	27 de abril de 2006	Número extraordinario, Abril 2006, Época XII, Año XXII
Reglamento de Obras y Servicios de la UAEM	27 de abril de 2006	Número extraordinario, Abril 2006, Época XII, Año XXII
Reglamento Interno de la Defensoría de los Derechos Universitarios	27 de abril de 2006	Número extraordinario, Abril 2006, Época XII, Año XXII
Reglamento de los Símbolos de la Universidad Autónoma del Estado de México	30 de mayo de 2006	Número extraordinario, Mayo 2006, Época XII, Año XXII
Reglamento de Planeación, Seguimiento y Evaluación para el Desarrollo Institucional de la UAEM	25 de agosto de 2006	Número extraordinario, Agosto 2006, Época XII, Año XXII
Reglamento para el uso de la Toga de la UAEM	25 de agosto de 2006	Número extraordinario, Agosto 2006, Época XII, Año XXII
Reglamento de Educación a Distancia de la UAEM	25 de agosto de 2006	Número extraordinario, Agosto 2006, Época XII, Año XXII
Reglamento del Servicio Social de la UAEM	30 de octubre de 2006	Número 136, Octubre 2006, Época XII, Año XXII
Reglamento del reconocimiento al Mérito Universitario	30 de noviembre de 2006	Número 137, Noviembre 2006, Época XII, Año XXII
Reglamento de las Tecnologías de la Información y Comunicaciones	Noviembre de 2007	
Reglamento de los Centros de Autoacceso para el Aprendizaje de Lenguas de la UAEM	Abril de 2007	No se publica en gaceta
Lineamientos para Acceso a la Información, Datos Personales y su Corrección de la Universidad Autónoma del Estado de México	27 de febrero de 2006	Número 128, Febrero 2006, Época XII, Año XXII
Lineamientos de Funcionamiento del Comité de Información de la UAEM	27 de febrero de 2006	Número 128, Febrero 2006, Época XII, Año XXII
Lineamientos para la transformación de las Unidades Académicas Profesionales en Centros Universitarios	19 de mayo de 2004	Número extraordinario, Marzo 2006, Época XII, Año XXII
Lineamientos que regulan la evaluación profesional de los estudios de licenciatura de la Facultad de Derecho de la UAEM		No se publica en gaceta
Acuerdo por el que se Regula la Especialidad en Docencia en Turismo, Modalidad a Distancia	27 de febrero de 2006	Número 128, Febrero 2006, Época XII, Año XXII

continúa...

## Reforma a la Legislación Universitaria 2007

Tipo	Fecha de aprobación	Fecha de publicación en la <i>Gaceta Universitaria</i>
Acuerdo por el que se establece la denominación de diversos espacios físicos, así como la inscripción en el friso oriente del patio de Los Naranjos, en el edificio central de Rectoría	15 de marzo de 2006	Número 129, Marzo 2006, Época XII, Año XXII
Acuerdo para la transformación de las Unidades Académicas Profesionales en Centros Universitarios	30 de marzo de 2006	Número extraordinario, Marzo 2006, Época XII, Año XXII
Acuerdo por el que se establecen los Lineamientos que regulan el proceso de elección de Director de Organismo Académico, Centro Universitario y Plantel de la Escuela Preparatoria de la UAEM	27 de abril de 2006	Número extraordinario, Abril 2006, Época XII, Año XXII
Acuerdo por el que se establece la denominación de la Plaza "Lic. Benito Juárez García", con motivo de los festejos del cincuentenario de la transformación del Instituto Científico y Literario Autónomo del Estado de México en Universidad Autónoma del Estado de México	27 de febrero de 2007	Número 140, Febrero 2007, Época XII, Año XXIII,
Acuerdo por el que se establece la denominación del Teatro Universitario de Cámara "Esvón Gamaliel" con motivo de los festejos del cincuentenario de la transformación del Instituto Científico y Literario Autónomo del Estado de México en Universidad Autónoma del Estado de México	25 de abril de 2007	Número 142, Abril 2007, Época XII, Año XXIII,
Acuerdo por el que se crea el Comité de Enajenación de Bienes Muebles e Inmuebles de la Universidad Autónoma del Estado de México	22 de febrero de 2007	Número 145, Julio 2007, Época XII, Año XXIII,
Acuerdo por el que se crea la Unidad Académica Profesional Nezahualcóyotl	19 de julio de 2007	Número 140, Febrero 2007, Época XII, Año XXIII,
Reforma al artículo 116 del Estatuto Universitario	27 de febrero de 2006	Número 128, Febrero 2006, Época XII, Año XXII
Lineamientos de Educación Profesional a Distancia de la UAEM	25 de agosto de 2006	Número extraordinario, Agosto 2006, Época XII, Año XXII
Lineamientos de Estudios Avanzados a Distancia de la UAEM	25 de agosto de 2006	Número extraordinario, Agosto 2006, Época XII, Año XXII
Lineamientos de Educación Media Superior a Distancia de la UAEM	30 de noviembre de 2006	Pendiente de publicación

Fuente: Abogado General, UAEM.



### Convenios, acuerdos y contratos concluidos 2007

Participante	Convenios	Acuerdos	Contratos
Ayuntamientos	23	6	
Gobierno del Estado de México	42	26	7
Gobierno Federal	16	2	3
Personas físicas	3		19
Intrainstitucionales	44	5	4
Interinstitucionales	40	6	1
Sector privado	64	5	87
Universidades extranjeras	25	9	
Universidades nacionales	25	5	1
<b>Total</b>	<b>282</b>	<b>64</b>	<b>122</b>

Fuente: Abogado General, UAEM.

### Proceso de regularización de inmuebles de la UAEM a 2007

Situación actual	Total
Inmuebles con título de propiedad a favor de la UAEM	70
Inmuebles en estudio para determinar su situación técnico-jurídica	54
Inmuebles en posesión en proceso de formalización	6
Inmuebles ocupados por Preparatorias Regionales sin título de propiedad a favor de la UAEM	8
Inmuebles otorgados en comodato	1
<b>Total</b>	<b>139</b>

Fuente: Abogado General, UAEM.

## Auditorías 2007

Concepto	Cantidad
Integrales a instancias académicas	25
Al desempeño a instancias académicas	12
Específicas	19
Procesos académicos	7
Financiero-administrativas	12
Intervenciones de control	76

Fuente: Contraloría Universitaria, UAEM.

## Comunicación universitaria 2007

Concepto	Total
<b>Prensa y difusión universitaria</b>	
Adelanto informativo vía internet	318
Agenda institucional	47
Cápsulas informativas	258
Cobertura informativa	870
Comunicados	1 460
Conferencias de prensa	11
Entrevistas con miembros de la comunidad universitaria en medios de comunicación	620
Impactos periodísticos	8 271
Semanas temáticas	16
<b>Uni-Radio</b>	
Enlaces	40
Programas	3 445
<b>Radio y televisión</b>	
Cobertura de eventos	893
Instalación de circuitos cerrados	23
Programas radiofónicos	102
Programas televisivos	155
Videos especiales	5
<b>Imagen universitaria</b>	
Campañas institucionales	18
Cápsulas informativas	137
Carteleras espectaculares	91
<b>Publicaciones informativas editadas y difundidas</b>	
Cuadernos institucionales	3
Revista <i>Futuro-UAEM*</i>	10

\* Inició en 2005 en coordinación con la Secretaría de Difusión Cultural y la Secretaría de Extensión y Vinculación.

Fuente: Dirección General de Comunicación Universitaria, UAEM.



**Planteles de la Escuela Preparatoria**

## Plantel “Cuauhtémoc” de la Escuela Preparatoria 2007

				Año de fundación	1973		
Alumnado							
Programa educativo		1er. Ingreso	Matrícula	Egresados	Eficiencia terminal por cohorte	Índice de deserción	
Bachillerato		716	2 278	650	78.1	5.2	
Tutoría	Tutores		Alumnos que reciben tutoría		Alumnos en el Proinsta por tutor		
	57		1 702		30		
Investigación							
Proyectos y productos		Proyectos	Alumnos participantes en proyectos			Productos¹	
		2	2			1	
Difusión cultural							
Talleres artístico-culturales		Alumnos	225		Talleres	15	
Extensión y vinculación							
Becarios	866						
Becas	1 157						
Otros apoyos	Prestación			Seguro Estudiantil Universitario			
	128			5			
Personal							
Docente	Tiempo completo	Medio tiempo	Asignatura	Total personas		Total plazas	
	22	4	88	114		495	
Administrativo	Directivo	Confianza	Sindicalizado	Total personas		Total plazas	
	1	9	46	56		56	
Infraestructura y apoyo académico							
	Bibliotecas	Títulos	Volúmenes	Salas de cómputo	Computadoras	Auditorios	Centros de autoacceso
	1	7 651	13 428	3	160	1	1
	Aulas	Laboratorios	Talleres	Cubículos	Cubículos para PTC	Canchas	Cafeterías
	31	2		39	12	6	1

<sup>1</sup> Ver cuadro estadístico “Productos de proyectos de investigación por espacio académico 2007”.

## Plantel “Dr. Ángel Ma. Garibay Kintana” de la Escuela Preparatoria 2007

Año de fundación

1978

Alumnado							
Programa educativo		1er. Ingreso	Matrícula	Egresados	Eficiencia terminal por cohorte	Índice de deserción	
Bachillerato		545	1 714	488	74.0	1.6	
Tutoría	Tutores		Alumnos que reciben tutoría		Alumnos en el Proinsta por tutor		
	61		1 618		27		
Investigación							
Proyectos y productos		Proyectos	Alumnos participantes en proyectos			Productos¹	
		1					
Difusión cultural							
Talleres artístico-culturales		Alumnos	203		Talleres	11	
Extensión y vinculación							
Becarios	652						
Becas	939						
Otros apoyos	Prestación			Seguro Estudiantil Universitario			
	114			2			
Personal							
Docente	Tiempo completo	Medio tiempo	Asignatura	Total personas		Total plazas	
	18	4	96	118		388	
Administrativo	Directivo	Confianza	Sindicalizado	Total personas		Total plazas	
	1	11	41	53		53	
Infraestructura y apoyo académico							
	Bibliotecas	Títulos	Volúmenes	Salas de cómputo	Computadoras	Auditorios	Centros de autoacceso
	1	4 766	8 623	2	151	1	1
	Aulas	Laboratorios	Talleres	Cubículos	Cubículos para PTC	Canchas	Cafeterías
	27	3		33	18	5	1

<sup>1</sup> Ver cuadro estadístico “Productos de proyectos de investigación por espacio académico 2007”.

## Plantel “Dr. Pablo González Casanova” de la Escuela Preparatoria 2007

				Año de fundación	1972		
Alumnado							
Programa educativo		1er. Ingreso	Matrícula	Egresados	Eficiencia terminal por cohorte	Índice de deserción	
Bachillerato		390	951	208	49.9	22.4	
Tutoría	Tutores		Alumnos que reciben tutoría		Alumnos en el Proinsta por tutor		
	36		930		26		
Investigación							
Proyectos y productos		Proyectos	Alumnos participantes en proyectos			Productos¹	
Difusión cultural							
Talleres artístico-culturales		Alumnos	2 071		Talleres	56	
Extensión y vinculación							
Becarios	610						
Becas	792						
Otros apoyos	Prestación			Seguro Estudiantil Universitario			
	43			3			
Personal							
Docente	Tiempo completo	Medio tiempo	Asignatura	Total personas		Total plazas	
	6	0	35	41		194	
Administrativo	Directivo	Confianza	Sindicalizado	Total personas		Total plazas	
	1	12	19	32		32	
Infraestructura y apoyo académico							
	Bibliotecas	Títulos	Volúmenes	Salas de cómputo	Computadoras	Auditorios	Centros de autoacceso
	1	4 254	7 874	2	219	1	1
	Aulas	Laboratorios	Talleres	Cubículos	Cubículos para PTC	Canchas	Cafeterías
	21	4		14	3	4	1

<sup>1</sup> Ver cuadro estadístico “Productos de proyectos de investigación por espacio académico 2007”.

## Plantel “Ignacio Ramírez Calzada” de la Escuela Preparatoria 2007

Año de fundación					1971		
Alumnado							
Programa educativo		1er. Ingreso	Matrícula	Egresados	Eficiencia terminal por cohorte	Índice de deserción	
Bachillerato		635	1 891	487	60.0	4.8	
Tutoría	Tutores		Alumnos que reciben tutoría		Alumnos en el Proinsta por tutor		
	23		1 760		77		
Investigación							
Proyectos y productos		Proyectos	Alumnos participantes en proyectos			Productos <sup>1</sup>	
		3	1			10	
Difusión cultural							
Talleres artístico-culturales		Alumnos	402		Talleres	25	
Extensión y vinculación							
Becarios	723						
Becas	1 015						
Otros apoyos	Prestación			Seguro Estudiantil Universitario			
	220			1			
Personal							
Docente	Tiempo completo	Medio tiempo	Asignatura	Total personas		Total plazas	
	22	7	89	118		394	
Administrativo	Directivo	Confianza	Sindicalizado	Total personas		Total plazas	
	1	11	39	51		51	
Infraestructura y apoyo académico							
	Bibliotecas	Títulos	Volúmenes	Salas de cómputo	Computadoras	Auditorios	Centros de autoacceso
	1	4 721	9 887	2	166	1	1
	Aulas	Laboratorios	Talleres	Cubículos	Cubículos para PTC	Canchas	Cafeterías
	25	3		35	18	7	1

<sup>1</sup> Ver cuadro estadístico “Productos de proyectos de investigación por espacio académico 2007”.



## Plantel “Lic. Adolfo López Mateos” de la Escuela Preparatoria 2007

				Año de fundación	1956		
Alumnado							
Programa educativo		1er. Ingreso	Matrícula	Egresados	Eficiencia terminal por cohorte	Índice de deserción	
Bachillerato		871	2 784	738	70.4	3.9	
Tutoría	Tutores		Alumnos que reciben tutoría		Alumnos en el Proinsta por tutor		
	43		2 463		57		
Investigación							
Proyectos y productos		Proyectos	Alumnos participantes en proyectos			Productos¹	
Programas de cooperación académica		Alumnos externos		50			
Difusión cultural							
Talleres artístico-culturales		Alumnos	500		Talleres	22	
Extensión y vinculación							
Becarios	1 127						
Becas	1 439						
Otros apoyos	Prestación			Seguro Estudiantil Universitario			
	229			7			
Personal							
Docente	Tiempo completo	Medio tiempo	Asignatura	Total personas		Total plazas	
	17	8	143	168		529	
Administrativo	Directivo	Confianza	Sindicalizado	Total personas		Total plazas	
	1	11	50	62		62	
Infraestructura y apoyo académico							
	Bibliotecas	Títulos	Volúmenes	Salas de cómputo	Computadoras	Auditorios	Centros de autoacceso
	1	8 466	15 218	3	191	1	1
	Aulas	Laboratorios	Talleres	Cubículos	Cubículos para PTC	Canchas	Cafeterías
	35	3	1	9	3	9	1

<sup>1</sup> Ver cuadro estadístico “Productos de proyectos de investigación por espacio académico 2007”.

## Plantel “Nezahualcóyotl” de la Escuela Preparatoria 2007

Año de fundación				1972			
Alumnado							
Programa educativo		1er. Ingreso	Matrícula	Egresados	Eficiencia terminal por cohorte	Índice de deserción	
Bachillerato		738	2 182	568	74.3	5.5	
Tutoría	Tutores		Alumnos que reciben tutoría		Alumnos en el Proinsta por tutor		
	22		2 108		96		
Investigación							
Proyectos y productos		Proyectos	Alumnos participantes en proyectos			Productos <sup>1</sup>	
		2				1	
Difusión cultural							
Talleres artístico-culturales		Alumnos	521		Talleres	29	
Extensión y vinculación							
Becarios	739						
Becas	1 035						
Otros apoyos	Prestación			Seguro Estudiantil Universitario			
	89			1			
Personal							
Docente	Tiempo completo	Medio tiempo	Asignatura	Total personas		Total plazas	
	19	4	109	132		433	
Administrativo	Directivo	Confianza	Sindicalizado	Total personas		Total plazas	
	1	8	35	44		44	
Infraestructura y apoyo académico							
	Bibliotecas	Títulos	Volúmenes	Salas de cómputo	Computadoras	Auditorios	Centros de autoacceso
	1	7 832	14 268	4	190	1	1
	Aulas	Laboratorios	Talleres	Cubículos	Cubículos para PTC	Canchas	Cafeterías
	23	3		28	16	7	1

<sup>1</sup> Ver cuadro estadístico “Productos de proyectos de investigación por espacio académico 2007”.

## Plantel “Sor Juana Inés de la Cruz” de la Escuela Preparatoria 2007

				Año de fundación	1965		
Alumnado							
Programa educativo		1er. Ingreso	Matrícula	Egresados	Eficiencia terminal por cohorte	Índice de deserción	
Bachillerato		479	1 190	323	62.3	14.0	
Tutoría	Tutores		Alumnos que reciben tutoría		Alumnos en el Proinsta por tutor		
	27		1 140		42		
Investigación							
Proyectos y productos		Proyectos	Alumnos participantes en proyectos			Productos¹	
		3	1			1	
Difusión cultural							
Talleres artístico-culturales		Alumnos	801		Talleres	54	
Extensión y vinculación							
Becarios	477						
Becas	644						
Otros apoyos	Prestación			Seguro Estudiantil Universitario			
	46						
Personal							
Docente	Tiempo completo	Medio tiempo	Asignatura	Total personas		Total plazas	
	11	1	37	49		250	
Administrativo	Directivo	Confianza	Sindicalizado	Total personas		Total plazas	
	1	8	25	34		34	
Infraestructura y apoyo académico							
	Bibliotecas	Títulos	Volúmenes	Salas de cómputo	Computadoras	Auditorios	Centros de autoacceso
	1	5 926	12 284	2	167	1	1
	Aulas	Laboratorios	Talleres	Cubículos	Cubículos para PTC	Canchas	Cafeterías
	22	3		15	7	4	1

<sup>1</sup> Ver cuadro estadístico “Productos de proyectos de investigación por espacio académico 2007”.

## Plantel Texcoco de la Escuela Preparatoria 2007

Año de fundación					1957		
Alumnado							
Programa educativo		1er. Ingreso	Matrícula	Egresados	Eficiencia terminal por cohorte	Índice de deserción	
Bachillerato		755	2 245	478	50.9	11.1	
Tutoría	Tutores		Alumnos que reciben tutoría		Alumnos en el Proinsta por tutor		
	42		2 161		51		
Investigación							
Proyectos y productos		Proyectos	Alumnos participantes en proyectos			Productos <sup>1</sup>	
		3	3			7	
Difusión cultural							
Talleres artístico-culturales		Alumnos	2 171		Talleres	176	
Extensión y vinculación							
Becarios	822						
Becas	1 084						
Otros apoyos	Prestación			Seguro Estudiantil Universitario			
	68			12			
Personal							
Docente	Tiempo completo	Medio tiempo	Asignatura	Total personas		Total plazas	
	21	1	66	88		421	
Administrativo	Directivo	Confianza	Sindicalizado	Total personas		Total plazas	
	1	7	34	42		42	
Infraestructura y apoyo académico							
	Bibliotecas	Títulos	Volúmenes	Salas de cómputo	Computadoras	Auditorios	Centros de autoacceso
	1	6 849	15 516	2	150	2	1
	Aulas	Laboratorios	Talleres	Cubículos	Cubículos para PTC	Canchas	Cafeterías
	24	3		24	24	3	1

<sup>1</sup> Ver cuadro estadístico "Productos de proyectos de investigación por espacio académico 2007".





Organismos académicos

## Escuela de Artes 2007

Año de fundación					1996		
Alumnado							
Nivel	Nivel en CIEES	Acreditado	PNP	1er. ingreso	Matrícula 2007-2008	Egresados	Titulados/graduados
Licenciatura				35	139	23	11
Licenciado en Artes Plásticas	1			35	139	23	11
Total				35	139	23	11
Tutoría	Tutores		Alumnos que reciben tutoría			Alumnos en el Proinsta por tutor	
	23		139			6	
Investigación (incluye datos de los centros de investigación adscritos al organismo académico)							
Cuerpos académicos	Consolidados		En consolidación		En formación		
					1		
Profesores de tiempo completo	Registrados en SEP		Promep		SNI		
	6						
Proyectos y productos	Proyectos		Alumnos en proyectos		Productos <sup>1</sup>		
	2						
Programas de cooperación académica	Alumnos UAEM		Alumnos externos				
	6		3				
Difusión cultural							
Talleres artístico-culturales	Alumnos			Talleres			
Extensión y vinculación							
Becarios técnico superior y licenciatura		109					
Becas	Semestrales	Anuales	Pronabes	"Lic. Juan Josafat Pichardo"	MEFUAEMEX		Total
	118		26		3	29	
Otros apoyos	Prestación		Seguro Estudiantil Universitario			Total	
	13					13	
Servicio social	Sector público		Sector privado		Sector social		Total
	9		2		3		14
Participantes en las BUM	5						

continúa...

## Escuela de Artes 2007

Personal							
Académico	Tiempo completo	Medio tiempo	Asignatura	Total personas		Total plazas	
	7	3	21	31		79	
Administrativo	Directivo	Confianza	Sindicalizado	Total personas		Total plazas	
	1	10	13	24		24	
Infraestructura y apoyo académico							
	Bibliotecas	Títulos	Volúmenes	Salas de cómputo	Computadoras	Auditorios	Centros de autoacceso
	1	4 657	5 463	1	70		
Aulas de clase automatizada	Aulas	Laboratorios	Talleres	Cubículos	Cubículos para PTC	Canchas	Cafeterías
2	2	1	6	20	6		

<sup>1</sup> Ver cuadro estadístico "Productos de proyectos de investigación por espacio académico 2007".

CIEES: Comités Interinstitucionales para la Evaluación de la Educación Superior.

MEFUAEMEX: Movilidad Estudiantil Fundación UAEMEX.

PNP: Padrón Nacional de Posgrado.

Nota: programa de calidad es aquel que está acreditado y/o tiene nivel 1 de CIEES.



## Facultad de Antropología 2007

				Año de fundación		1978	
Alumnado							
Nivel	Nivel en CIEES	Acreditado	PNP	1er. ingreso	Matrícula 2007-2008	Egresados	Titulados/graduados
Licenciatura		1		82	286	57	21
Licenciado en Antropología Social	1	✓		82	286	57	21
Maestría						6	3
Antropología Social						6	3
Total		1		82	286	63	24
Tutoría	Tutores		Alumnos que reciben tutoría			Alumnos en el Proinsta por tutor	
	35		286			8	
Investigación (incluye datos de los centros de investigación adscritos al organismo académico)							
Cuerpos académicos	Consolidados		En consolidación		En formación		
					1		
Profesores de tiempo completo	Registrados en SEP		Promep		SNI		
	11		2		1		
Proyectos y productos	Proyectos		Alumnos en proyectos		Productos <sup>1</sup>		
	2		1		2		
Programas de cooperación académica	Alumnos UAEM		Alumnos externos				
	5		4				
Difusión cultural							
Talleres artístico-culturales	Alumnos	42		Talleres	3		
Extensión y vinculación							
Becarios técnico superior y licenciatura		200					
Becas	Semestrales	Anuales	Pronabes	"Lic. Juan Josafat Pichardo"	MEFUAEMEX		Total
	270		32			32	
Otros apoyos	Prestación		Seguro Estudiantil Universitario			Total	
	13		3			16	
Servicio social	Sector público		Sector privado		Sector social		Total
	30		3		27		60
Participantes en las BUM	17						

continúa...

## Facultad de Antropología 2007

Personal							
Académico	Tiempo completo	Medio tiempo	Asignatura	Total personas		Total plazas	
	12	5	18	35		86	
Administrativo	Directivo	Confianza	Sindicalizado	Total personas		Total plazas	
	1	8	16	25		25	
Infraestructura y apoyo académico							
	Bibliotecas	Títulos	Volúmenes	Salas de cómputo	Computadoras	Auditorios	Centros de autoacceso
	1	9 484	16 476	1	98	1	1
Aulas de clase automatizada	Aulas	Laboratorios	Talleres	Cubículos	Cubículos para PTC	Canchas	Cafeterías
	14			25	9		

<sup>1</sup> Ver cuadro estadístico "Productos de proyectos de investigación por espacio académico 2007".

CIEES: Comités Interinstitucionales para la Evaluación de la Educación Superior.

MEFUAEMEX: Movilidad Estudiantil Fundación UAEMEX.

PNP: Padrón Nacional de Posgrado.

Nota: programa de calidad es aquel que está acreditado y/o tiene nivel 1 de CIEES.

## Facultad de Arquitectura y Diseño 2007

				Año de fundación		1964	
Alumnado							
Nivel	Nivel en CIEES	Acreditado	PNP	1er. ingreso	Matrícula 2007-2008	Egresados	Titulados/graduados
Licenciatura		3		255	1 263	183	118
Arquitecto	1	✓		105	545	61	59
Licenciado en Administración y Promoción de la Obra	1			32	132	19	9
Licenciado en Diseño Gráfico	1	✓		57	305	62	41
Licenciado en Diseño Industrial	1	✓		61	281	41	9
Especialización					37	43	
Publicidad Creativa					11	7	
Valuación de Bienes Inmuebles					26	36	
Maestría					15		4
Diseño					15		4
Total		3		255	1 315	226	122
Tutoría	Tutores		Alumnos que reciben tutoría			Alumnos en el Proinsta por tutor	
	160		1 227			8	
Investigación (incluye datos de los centros de investigación adscritos al organismo académico)							
Cuerpos académicos	Consolidados		En consolidación		En formación		
					3		
Profesores de tiempo completo	Registrados en SEP		Promep		SNI		
	25		9		3		
Proyectos y productos	Proyectos		Alumnos en proyectos		Productos¹		
	14		12		5		
Programas de cooperación académica	Alumnos UAEM		Alumnos externos				
	2		1				
Difusión cultural							
Talleres artístico-culturales	Alumnos	95		Talleres	8		

continúa...

## Facultad de Arquitectura y Diseño 2007

Extensión y vinculación							
Becarios técnico superior y licenciatura		850					
Becas	Semestrales	Anuales	Pronabes	"Lic. Juan Josafat Pichardo"	MEFUAEMEX	Total	
	1 400		161			161	
Otros apoyos	Prestación			Seguro Estudiantil Universitario		Total	
	181			14		195	
Servicio social		Sector público		Sector privado		Sector social	Total
		132		14		36	182
Participantes en las BUM		4					
Personal							
Académico	Tiempo completo	Medio tiempo	Asignatura	Total personas		Total plazas	
	28	15	281	324		729	
Administrativo	Directivo	Confianza	Sindicalizado	Total personas		Total plazas	
	1	15	40	56		56	
Infraestructura y apoyo académico							
	Bibliotecas	Títulos	Volúmenes	Salas de cómputo	Computadoras	Auditorios	Centros de autoacceso
	2	8 256	13 635	6	266	1	
Aulas de clase automatizada	Aulas	Laboratorios	Talleres	Cubículos	Cubículos para PTC	Canchas	Cafeterías
	34	4	10	36	19	1	1

<sup>1</sup> Ver cuadro estadístico "Productos de proyectos de investigación por espacio académico 2007".

CIEES: Comités Interinstitucionales para la Evaluación de la Educación Superior.

MEFUAEMEX: Movilidad Estudiantil Fundación UAEMEX.

PNP: Padrón Nacional de Posgrado.

Nota: programa de calidad es aquel que está acreditado y/o tiene nivel 1 de CIEES.

## Facultad de Ciencias 2007

				Año de fundación		1986	
Alumnado							
Nivel	Nivel en CIEES	Acreditado	PNP	1er. ingreso	Matrícula 2007-2008	Egresados	Titulados/graduados
Licenciatura		1		132	551	68	38
Biólogo <sup>3</sup>						41	28
Físico <sup>3</sup>						12	5
Matemático <sup>3</sup>						15	5
Licenciado en Biología	1	✓		63	300		
Licenciado en Física	1			32	128		
Licenciado en Matemáticas	1			37	123		
Maestría					4	1	
Ciencias con Opción Física No Lineal y Ciencias					4	1	
Doctorado				2	10	4	1
Ciencias con Opción Física No Lineal y Ciencias				2	10	4	1
Total		1		134	565	73	39
Tutoría	Tutores		Alumnos que reciben tutoría			Alumnos en el Proinsta por tutor	
	62		551			9	
Investigación (incluye datos de los centros de investigación adscritos al organismo académico)							
Cuerpos académicos	Consolidados		En consolidación		En formación		
	1		3		4		
Profesores de tiempo completo	Registrados en SEP		Promep		SNI		
	49		17		21		
Proyectos y productos	Proyectos		Alumnos en proyectos		Productos <sup>1</sup>		
	45		34		29		
Programas de cooperación académica	Alumnos UAEM		Alumnos externos				
	9						
Difusión cultural							
Talleres artístico-culturales	Alumnos	27		Talleres	2		

continúa...

## Facultad de Ciencias 2007

Extensión y vinculación								
Becarios técnico superior y licenciatura		460						
Becas	Semestrales	Anuales	Pronabes	"Lic. Juan Josafat Pichardo"	MEFUAEMEX		Total	
	437		184	2	1	187		
Otros apoyos	Prestación			Seguro Estudiantil Universitario		Total		
	42					42		
Servicio social		Sector público		Sector privado	Sector social		Total	
		58			1	59		
Participantes en las BUM		2						
Personal								
Académico		Tiempo completo	Medio tiempo	Asignatura	Total personas		Total plazas	
		42	9	19	70		321	
Administrativo		Directivo	Confianza	Sindicalizado	Total personas		Total plazas	
		1	4	25	30		30	
Infraestructura y apoyo académico								
		Bibliotecas²	Títulos	Volúmenes	Salas de cómputo	Computadoras	Auditorios	Centros de autoacceso
					2	240	1	
Aulas de clase automatizada		Aulas	Laboratorios	Talleres	Cubículos	Cubículos para PTC	Canchas	Cafeterías
6		15	12	1	79	41	1	

<sup>1</sup> Ver cuadro estadístico "Productos de proyectos de investigación por espacio académico 2007".

<sup>2</sup> Biblioteca de Área "El Cerrillo" da atención a las facultades de Ciencias, Ciencias Agrícolas y Medicina Veterinaria y Zootecnia, cuenta con 11 052 títulos y 18 043 volúmenes.

<sup>3</sup> Programa educativo en desplazamiento.

CIEES: Comités Interinstitucionales para la Evaluación de la Educación Superior.

MEFUAEMEX: Movilidad Estudiantil Fundación UAEMEX.

PNP: Padrón Nacional de Posgrado.

Nota: programa de calidad es aquel que está acreditado y/o tiene nivel 1 de CIEES.

## Facultad de Ciencias Agrícolas 2007

				Año de fundación		1973	
Alumnado							
Nivel	Nivel en CIEES	Acreditado	PNP	1er. ingreso	Matrícula 2007-2008	Egresados	Titulados/graduados
Licenciatura		2		120	483	65	66
Ingeniero Agrónomo en Floricultura				32	117	23	4
Ingeniero Agrónomo Fitotecnista	1	✓		43	188	26	35
Ingeniero Agrónomo Industrial	1	✓		45	178	16	27
Especialización			1	19	19	16	
Floricultura			✓	19	19	16	
Maestría			1	27	88	27	13
Ciencias Agropecuarias y Recursos Naturales			✓	27	88	27	13
Doctorado			1	9	36	12	1
Ciencias Agropecuarias y Recursos Naturales			✓	9	36	12	1
Total		2	3	175	626	120	80
Tutoría	Tutores		Alumnos que reciben tutoría			Alumnos en el Proinsta por tutor	
	33		335			10	
Investigación (incluye datos de los centros de investigación adscritos al organismo académico)							
Cuerpos académicos	Consolidados		En consolidación		En formación		
					3		
Profesores de tiempo completo	Registrados en SEP		Promep		SNI		
	41		3		5		
Proyectos y productos	Proyectos		Alumnos en proyectos		Productos <sup>1</sup>		
	30		17		7		
Programas de cooperación académica	Alumnos UAEM		Alumnos externos				
			3				
Difusión cultural							
Talleres artístico-culturales	Alumnos		Talleres				

continúa...

## Facultad de Ciencias Agrícolas 2007

Extensión y vinculación							
Becarios técnico superior y licenciatura		474					
Becas	Semestrales	Anuales	Pronabes	"Lic. Juan Josafat Pichardo"	MEFUAEMEX		Total
	446		185	1		186	
Otros apoyos	Prestación			Seguro Estudiantil Universitario		Total	
	39			10		49	
Servicio social		Sector público		Sector privado		Sector social	Total
		39		12		5	56
Participantes en las BUM		16					
Personal							
Académico		Tiempo completo	Medio tiempo	Asignatura	Total personas		Total plazas
		44	8	39	91		201
Administrativo		Directivo	Confianza	Sindicalizado	Total personas		Total plazas
		1	6	54	61		61
Infraestructura y apoyo académico							
	Bibliotecas <sup>2</sup>	Títulos	Volúmenes	Salas de cómputo	Computadoras	Auditorios	Centros de autoacceso
				2	126	1	1
Aulas de clase automatizada	Aulas	Laboratorios	Talleres	Cubículos	Cubículos para PTC	Canchas	Cafeterías
	19	15	3	63	38	4	1

<sup>1</sup> Ver cuadro estadístico "Productos de proyectos de investigación por espacio académico 2007".

<sup>2</sup> Biblioteca de Área "El Cerrillo" da atención a las facultades de Ciencias, Ciencias Agrícolas y Medicina Veterinaria y Zootecnia, cuenta con 11 052 títulos y 18 043 volúmenes.

CIEES: Comités Interinstitucionales para la Evaluación de la Educación Superior.

MEFUAEMEX: Movilidad Estudiantil Fundación UAEMEX.

PNP: Padrón Nacional de Posgrado.

Nota: programa de calidad es aquel que está acreditado y/o tiene nivel 1 de CIEES.



## Facultad de Ciencias de la Conducta 2007

				Año de fundación		1973	
Alumnado							
Nivel	Nivel en CIEES	Acreditado	PNP	1er. ingreso	Matrícula 2007-2008	Egresados	Titulados/graduados
Técnico superior							3
Técnico Superior en Trabajo Social							3
Licenciatura		3		301	1 429	267	187
Licenciado en Educación	1	✓		40	176	25	7
Licenciado en Psicología	1	✓		225	1 089	216	158
Licenciado en Trabajo Social	1	✓		36	164	26	22
Maestría					1	13	14
Educación					1		
Educación Media Superior <sup>2</sup>							1
Educación Superior						13	8
Estudios de la Familia <sup>3</sup>							1
Planeación y Evaluación de la Educación							2
Psicología Clínica							2
Total		3		301	1 430	280	204
Tutoría	Tutores		Alumnos que reciben tutoría			Alumnos en el Proinsta por tutor	
	56		1 198			21	
Investigación (incluye datos de los centros de investigación adscritos al organismo académico)							
Cuerpos académicos	Consolidados		En consolidación		En formación		
			3		3		
Profesores de tiempo completo	Registrados en SEP		Promep		SNI		
	47		26		5		
Proyectos y productos	Proyectos		Alumnos en proyectos		Productos <sup>1</sup>		
	18		24		91		
Programas de cooperación académica	Alumnos UAEM		Alumnos externos				
	2		3				
Difusión cultural							
Talleres artístico-culturales	Alumnos	230		Talleres	12		

continúa...

## Facultad de Ciencias de la Conducta 2007

Extensión y vinculación							
Becarios técnico superior y licenciatura		1 027					
Becas	Semestrales	Anuales	Pronabes	"Lic. Juan Josafat Pichardo"	MEFUAEMEX		Total
	1 038		336	4		340	
Otros apoyos	Prestación			Seguro Estudiantil Universitario		Total	
	95			14		109	
Servicio social		Sector público		Sector privado		Sector social	Total
		217		50		40	307
Participantes en las BUM		55					
Personal							
Académico		Tiempo completo	Medio tiempo	Asignatura	Total personas		Total plazas
		53	5	60	118		321
Administrativo		Directivo	Confianza	Sindicalizado	Total personas		Total plazas
		1	20	32	53		53
Infraestructura y apoyo académico							
	Bibliotecas	Títulos	Volúmenes	Salas de cómputo	Computadoras	Auditorios	Centros de autoacceso
	1	11 877	17 498	3	210	1	1
Aulas de clase automatizada	Aulas	Laboratorios	Talleres	Cubículos	Cubículos para PTC	Canchas	Cafeterías
	27	3		90	53	1	1

<sup>1</sup> Ver cuadro estadístico "Productos de proyectos de investigación por espacio académico 2007".

<sup>2</sup> Programa educativo no vigente.

<sup>3</sup> Programa educativo en reestructuración.

CIEES: Comités Interinstitucionales para la Evaluación de la Educación Superior.

MEFUAEMEX: Movilidad Estudiantil Fundación UAEMEX.

PNP: Padrón Nacional de Posgrado.

Nota: programa de calidad es aquel que está acreditado y/o tiene nivel 1 de CIEES.

## Facultad de Ciencias Políticas y Administración Pública 2007

Año de fundación					1977		
Alumnado							
Nivel	Nivel en CIEES	Acreditado	PNP	1er. ingreso	Matrícula 2007-2008	Egresados	Titulados/graduados
Licenciatura		3		158	741	118	76
Licenciado en Ciencias Políticas y Administración Pública	1	✓		68	332	52	45
Licenciado en Comunicación	1	✓		67	294	51	18
Licenciado en Sociología	1	✓		23	115	15	13
Especialización				41	41		
Estudios Electorales				41	41		
Maestría			1	27	27	6	7
Administración Políticas Públicas							3
Administración Pública y Gobierno			✓	17	17		
Estudios para la Paz y el Desarrollo				10	10	6	4
Doctorado					14	6	9
Ciencias Sociales					14	6	9
Total		3	1	226	823	130	92
Tutoría	Tutores		Alumnos que reciben tutoría			Alumnos en el Proinsta por tutor	
	51		737			14	
Investigación (incluye datos de los centros de investigación adscritos al organismo académico)							
Cuerpos académicos	Consolidados		En consolidación		En formación		
			1		8		
Profesores de tiempo completo	Registrados en SEP		Promep		SNI		
	53		30		16		
Proyectos y productos	Proyectos		Alumnos en proyectos		Productos <sup>1</sup>		
	24		25		59		
Programas de cooperación académica	Alumnos UAEM		Alumnos externos				
	15		5				
Difusión cultural							
Talleres artístico-culturales	Alumnos	183		Talleres	12		

continúa...

## Facultad de Ciencias Políticas y Administración Pública 2007

Extensión y vinculación							
Becarios técnico superior y licenciatura		518					
Becas	Semestrales	Anuales	Pronabes	"Lic. Juan Josafat Pichardo"	MEFUAEMEX		Total
	588		138	4	2	144	
Otros apoyos	Prestación			Seguro Estudiantil Universitario		Total	
	106			1		107	
Servicio social		Sector público		Sector privado		Sector social	Total
		172		26		14	212
Participantes en las BUM		2					
Personal							
Académico		Tiempo completo	Medio tiempo	Asignatura	Total personas		Total plazas
		50	6	54	110		249
Administrativo		Directivo	Confianza	Sindicalizado	Total personas		Total plazas
		1	12	34	47		47
Infraestructura y apoyo académico							
	Bibliotecas	Títulos	Volumenes	Salas de cómputo	Computadoras	Auditorios	Centros de autoacceso
	1	16 647	25 581	3	305	1	1
Aulas de clase automatizada	Aulas	Laboratorios	Talleres	Cubículos	Cubículos para PTC	Canchas	Cafeterías
4	24	2	8	80	52	1	1

<sup>1</sup> Ver cuadro estadístico "Productos de proyectos de investigación por espacio académico 2007".

CIEES: Comités Interinstitucionales para la Evaluación de la Educación Superior.

MEFUAEMEX: Movilidad Estudiantil Fundación UAEMEX.

PNP: Padrón Nacional de Posgrado.

Nota: programa de calidad es aquel que está acreditado y/o tiene nivel 1 de CIEES.

## Facultad de Contaduría y Administración 2007

				Año de fundación		1956	
Alumnado							
Nivel	Nivel en CIEES	Acreditado	PNP	1er. ingreso	Matrícula 2007-2008	Egresados	Titulados/graduados
Licenciatura				502	2 054	417	379
Licenciado en Administración	1			167	540	103	139
Licenciado en Contaduría	1			128	687	168	191
Licenciado en Informática Administrativa <sup>3</sup>	1			207	827	146	49
Maestría				82	178	78	28
Administración <sup>2</sup>							3
Administración (Gestión Organizacional, Contabilidad Gerencial, Administración Financiera, Auditoría, Fiscal)				74	157	78	10
Administración en Sistemas de Salud <sup>2</sup>							9
Auditoría <sup>2</sup>							4
Finanzas				8	21		2
Total				584	2 232	495	407
Tutoría	Tutores		Alumnos que reciben tutoría			Alumnos en el Proinsta por tutor	
	59		1 808			31	
Investigación (incluye datos de los centros de investigación adscritos al organismo académico)							
Cuerpos académicos	Consolidados		En consolidación		En formación		
					1		
Profesores de tiempo completo	Registrados en SEP		Promep		SNI		
	37		11		2		
Proyectos y productos	Proyectos		Alumnos en proyectos		Productos <sup>1</sup>		
	10		11		4		
Programas de cooperación académica	Alumnos UAEM		Alumnos externos				
	3						
Difusión cultural							
Talleres artístico-culturales	Alumnos	915		Talleres	45		

continúa...

## Facultad de Contaduría y Administración 2007

Extensión y vinculación							
Becarios técnico superior y licenciatura		1 477					
Becas	Semestrales	Anuales	Pronabes	"Lic. Juan Josafat Pichardo"	MEFUAEMEX		Total
	2 065		237			237	
Otros apoyos	Prestación			Seguro Estudiantil Universitario		Total	
	287			44		331	
Servicio social		Sector público		Sector privado		Sector social	Total
		153		103		16	272
Participantes en las BUM		14					
Personal							
Académico	Tiempo completo		Medio tiempo	Asignatura	Total personas		Total plazas
	37		1	181	219		421
Administrativo	Directivo		Confianza	Sindicalizado	Total personas		Total plazas
	1		11	78	90		90
Infraestructura y apoyo académico							
	Bibliotecas	Títulos	Volúmenes	Salas de cómputo	Computadoras	Auditorios	Centros de autoacceso
	3	12 338	23 672	8	407	2	1
Aulas de clase automatizada	Aulas	Laboratorios	Talleres	Cubículos	Cubículos para PTC	Canchas	Cafeterías
4	54			66	32	2	2

<sup>1</sup> Ver cuadro estadístico "Productos de proyectos de investigación por espacio académico 2007".

<sup>2</sup> Programa educativo en desplazamiento.

<sup>3</sup> Programa educativo modalidad presencial y a distancia.

CIEES: Comités Interinstitucionales para la Evaluación de la Educación Superior.

MEFUAEMEX: Movilidad Estudiantil Fundación UAEMEX.

PNP: Padrón Nacional de Posgrado.

Nota: programa de calidad es aquel que está acreditado y/o tiene nivel 1 de CIEES.

## Facultad de Derecho 2007

				Año de fundación		1956	
Alumnado							
Nivel	Nivel en CIEES	Acreditado	PNP	1er. ingreso	Matrícula 2007-2008	Egresados	Titulados/graduados
Licenciatura	1			324	1 445	302	331
Licenciado en Derecho				324	1 445	302	331
Especialización				69	168		
Derecho de Amparo, Penal o Procesal				29	128		
Derecho Legislativo				40	40		
Procedimientos Jurídico-Electorales							
Maestría				40	105		14
Derecho				40	105		14
Doctorado				8	27	10	4
Derecho				8	27	10	4
Total				441	1 745	312	349
Tutoría	Tutores		Alumnos que reciben tutoría			Alumnos en el Proinsta por tutor	
	148		982			7	
Investigación (incluye datos de los centros de investigación adscritos al organismo académico)							
Cuerpos académicos	Consolidados		En consolidación		En formación		
			1		1		
Profesores de tiempo completo	Registrados en SEP		Promep		SNI		
	32		8		5		
Proyectos y productos	Proyectos		Alumnos en proyectos		Productos <sup>1</sup>		
	15		25		3		
Programas de cooperación académica	Alumnos UAEM		Alumnos externos				
	11						
Difusión cultural							
Talleres artístico-culturales	Alumnos	104		Talleres	7		

continúa...

## Facultad de Derecho 2007

Extensión y vinculación							
Becarios técnico superior y licenciatura		1 251					
Becas	Semestrales	Anuales	Pronabes	"Lic. Juan Josafat Pichardo"	MEFUAEMEX	Total	
	1 525		215		4	219	
Otros apoyos	Prestación			Seguro Estudiantil Universitario		Total	
	206			15		221	
Servicio social		Sector público		Sector privado		Sector social	Total
		275		40		32	347
Participantes en las BUM		10					
Personal							
Académico	Tiempo completo	Medio tiempo	Asignatura	Total personas		Total plazas	
	29	9	182	220		277	
Administrativo	Directivo	Confianza	Sindicalizado	Total personas		Total plazas	
	1	18	58	77		77	
Infraestructura y apoyo académico							
	Bibliotecas	Títulos	Volúmenes	Salas de cómputo	Computadoras	Auditorios	Centros de autoacceso
	2	8 991	16 837	3	208	2	
Aulas de clase automatizada	Aulas	Laboratorios	Talleres	Cubículos	Cubículos para PTC	Canchas	Cafeterías
2	36			42	11	1	1

<sup>1</sup> Ver cuadro estadístico "Productos de proyectos de investigación por espacio académico 2007".

CIEES: Comités Interinstitucionales para la Evaluación de la Educación Superior.

MEFUAEMEX: Movilidad Estudiantil Fundación UAEMEX.

PNP: Padrón Nacional de Posgrado.

Nota: programa de calidad es aquel que está acreditado y/o tiene nivel 1 de CIEES.



## Facultad de Economía 2007

Año de fundación					1977		
Alumnado							
Nivel	Nivel en CIEES	Acreditado	PNP	1er. ingreso	Matrícula 2007-2008	Egresados	Titulados/graduados
Licenciatura				222	986	159	168
Licenciado en Actuaría	1			75	322	38	47
Licenciado en Economía	1			82	312	46	58
Licenciado en Relaciones Económicas Internacionales	1			65	352	75	63
Maestría				6	12	4	14
Comercio Internacional <sup>2</sup>							3
Economía con Énfasis en Economía Financiera y Economía del Estado de México				6	12	4	11
Doctorado			1	7	13		
Ciencias Económico Administrativas			✓	7	13		
Total			1	235	1 011	163	182
Tutoría	Tutores		Alumnos que reciben tutoría			Alumnos en el Proinsta por tutor	
	49		627			13	
Investigación (incluye datos de los centros de investigación adscritos al organismo académico)							
Cuerpos académicos	Consolidados		En consolidación		En formación		
			1		2		
Profesores de tiempo completo	Registrados en SEP		Promep		SNI		
	33		8		5		
Proyectos y productos	Proyectos		Alumnos en proyectos		Productos <sup>1</sup>		
	21		18		28		
Programas de cooperación académica	Alumnos UAEM		Alumnos externos				
	26		1				
Difusión cultural							
Talleres artístico-culturales	Alumnos			Talleres			

continúa...

## Facultad de Economía 2007

Extensión y vinculación							
Becarios técnico superior y licenciatura		861					
Becas	Semestrales	Anuales	Pronabes	"Lic. Juan Josafat Pichardo"	MEFUAEMEX	Total	
	1 046		212	1	8	221	
Otros apoyos	Prestación			Seguro Estudiantil Universitario		Total	
	157			4		161	
Servicio social		Sector público		Sector privado		Sector social	Total
		170		40		8	218
Participantes en las BUM		1					
Personal							
Académico		Tiempo completo	Medio tiempo	Asignatura	Total personas	Total plazas	
		38		70	108	194	
Administrativo		Directivo	Confianza	Sindicalizado	Total personas	Total plazas	
		1	6	21	28	28	
Infraestructura y apoyo académico							
	Bibliotecas	Títulos	Volúmenes	Salas de cómputo	Computadoras	Auditorios	Centros de autoacceso
	1	8 305	13 564	6	232	1	1
Aulas de clase automatizada		Aulas	Laboratorios	Talleres	Cubículos	Cubículos para PTC	Canchas
5		14			68	34	1
						1	1

<sup>1</sup> Ver cuadro estadístico "Productos de proyectos de investigación por espacio académico 2007".

<sup>2</sup> Programa educativo no vigente.

CIEES: Comités Interinstitucionales para la Evaluación de la Educación Superior.

MEFUAEMEX: Movilidad Estudiantil Fundación UAEMEX.

PNP: Padrón Nacional de Posgrado.

Nota: programa de calidad es aquel que está acreditado y/o tiene nivel 1 de CIEES.

## Facultad de Enfermería y Obstetricia 2007

Año de fundación					1955		
Alumnado							
Nivel	Nivel en CIEES	Acreditado	PNP	1er. ingreso	Matrícula 2007-2008	Egresados	Titulados/graduados
Licenciatura		1		202	972	165	151
Licenciado en Enfermería	1	✓		202	972	165	151
Especialización				27	27		
Enfermería en Salud Familiar							
Gerontología				27	27		
Maestría				19	59	16	7
Maestría en Enfermería (Administración, Docencia, Salud Laboral y Salud Pública)				19	19		
Enfermería con Énfasis en Salud Comunitaria y Administración en Servicios de Enfermería²					40	16	7
Total		1		248	1 058	181	158
Tutoría	Tutores		Alumnos que reciben tutoría			Alumnos en el Proinsta por tutor	
	32		972			30	
Investigación (incluye datos de los centros de investigación adscritos al organismo académico)							
Cuerpos académicos	Consolidados		En consolidación		En formación		
					2		
Profesores de tiempo completo	Registrados en SEP		Promep		SNI		
	45		4		1		
Proyectos y productos	Proyectos		Alumnos en proyectos		Productos¹		
	10		18		9		
Programas de cooperación académica	Alumnos UAEM		Alumnos externos				
	2		6				
Difusión cultural							
Talleres artístico-culturales	Alumnos	80		Talleres	8		

continúa...

## Facultad de Enfermería y Obstetricia 2007

Extensión y vinculación							
Becarios técnico superior y licenciatura		631					
Becas	Semestrales	Anuales	Pronabes	"Lic. Juan Josafat Pichardo"	JPM	MEFUAEMEX	Total
	630		175		11		186
Otros apoyos	Prestación			Seguro Estudiantil Universitario		Total	
	34			5		39	
Servicio social		Sector público		Sector privado		Sector social	
		208		36		10	
Participantes en las BUM		27					
Personal							
Académico	Tiempo completo	Medio tiempo	Asignatura	Total personas		Total plazas	
	45		54	99		283	
Administrativo	Directivo	Confianza	Sindicalizado	Total personas		Total plazas	
	1	4	46	51		51	
Infraestructura y apoyo académico							
	Bibliotecas	Títulos	Volúmenes	Salas de cómputo	Computadoras	Auditorios	Centros de autoacceso
	1	6 070	12 093	3	160	3	1
Aulas de clase automatizada	Aulas	Laboratorios	Talleres	Cubículos	Cubículos para PTC	Canchas	Cafeterías
	30	4		57	54	1	1

<sup>1</sup> Ver cuadro estadístico "Productos de proyectos de investigación por espacio académico 2007".

<sup>2</sup> Programa educativo no vigente.

CIEES: Comités Interinstitucionales para la Evaluación de la Educación Superior.

JPM: Jóvenes por México.

MEFUAEMEX: Movilidad Estudiantil Fundación UAEMEX.

PNP: Padrón Nacional de Posgrado.

Nota: programa de calidad es aquel que está acreditado y/o tiene nivel 1 de CIEES.

## Facultad de Geografía 2007

				Año de fundación		1979	
Alumnado							
Nivel	Nivel en CIEES	Acreditado	PNP	1er. ingreso	Matrícula 2007-2008	Egresados	Titulados/graduados
Licenciatura		1		96	452	97	43
Licenciado en Ciencias Geoinformáticas²						41	9
Licenciado en Geografía	1	✓		64	306		
Licenciado en Geografía y Ordenación del Territorio²						56	34
Licenciado en Geoinformática				32	146		
Especialización			1	18	18	11	
Cartografía Automatizada, Teledetección y Sistemas de Información Geográfica			✓	18	18	11	
Maestría				13	13		
Maestría en Análisis Espacial y Geoinformática				13	13		
Total		1	1	127	483	108	43
Tutoría	Tutores		Alumnos que reciben tutoría			Alumnos en el Proinsta por tutor	
	28		452			16	
Investigación (incluye datos de los centros de investigación adscritos al organismo académico)							
Cuerpos académicos	Consolidados		En consolidación		En formación		
			1		1		
Profesores de tiempo completo	Registrados en SEP		Promep		SNI		
	24		9		9		
Proyectos y productos	Proyectos		Alumnos en proyectos		Productos¹		
	10		11		16		
Programas de cooperación académica	Alumnos UAEM		Alumnos externos				
	2						
Difusión cultural							
Talleres artístico-culturales	Alumnos	72		Talleres	5		

continúa...

## Facultad de Geografía 2007

Extensión y vinculación							
Becarios técnico superior y licenciatura		364					
Becas	Semestrales	Anuales	Pronabes	"Lic. Juan Josafat Pichardo"	MEFUAEMEX		Total
	344		159			159	
Otros apoyos	Prestación			Seguro Estudiantil Universitario		Total	
	25					25	
Servicio social		Sector público		Sector privado	Sector social	Total	
		95		13	14	122	
Participantes en las BUM		3					
Personal							
Académico	Tiempo completo	Medio tiempo	Asignatura	Total personas		Total plazas	
	25	2	28	55		142	
Administrativo	Directivo	Confianza	Sindicalizado	Total personas		Total plazas	
	1	7	26	34		34	
Infraestructura y apoyo académico							
	Bibliotecas	Títulos	Volúmenes	Salas de cómputo	Computadoras	Auditorios	Centros de autoacceso
	1	4 751	7 533	2	210	1	
Aulas de clase automatizada	Aulas	Laboratorios	Talleres	Cubículos	Cubículos para PTC	Canchas	Cafeterías
	10	2	2	44	24	1	1

<sup>1</sup> Ver cuadro estadístico "Productos de proyectos de investigación por espacio académico 2007".

<sup>2</sup> Programa educativo en desplazamiento.

CIEES: Comités Interinstitucionales para la Evaluación de la Educación Superior.

MEFUAEMEX: Movilidad Estudiantil Fundación UAEMEX.

PNP: Padrón Nacional de Posgrado.

Nota: programa de calidad es aquel que está acreditado y/o tiene nivel 1 de CIEES.

## Facultad de Humanidades 2007

				Año de fundación		1965	
Alumnado							
Nivel	Nivel en CIEES	Acreditado	PNP	1er. ingreso	Matrícula 2007-2008	Egresados	Titulados/graduados
Licenciatura		2		209	866	136	48
Licenciado en Artes Teatrales	2			27	87	17	
Licenciado en Ciencias de la Información Documental	1	✓		32	125	16	6
Licenciado en Filosofía	1			41	177	35	13
Licenciado en Historia	1	✓		51	282	36	10
Licenciado en Letras Latinoamericanas	1			58	195	32	19
Maestría			1	20	40	13	13
Estudios Latinoamericanos							4
Estudios Literarios							2
Filosofía Contemporánea							2
Humanidades			✓	20	40	13	5
Doctorado			1	11	22	5	5
Humanidades			✓	11	22	5	5
Total		2	2	240	928	154	66
Tutoría	Tutores		Alumnos que reciben tutoría			Alumnos en el Proinsta por tutor	
	95		731			8	
Investigación (incluye datos de los centros de investigación adscritos al organismo académico)							
Cuerpos académicos	Consolidados		En consolidación		En formación		
			1		9		
Profesores de tiempo completo	Registrados en SEP		Promep		SNI		
	54		27		12		
Proyectos y productos	Proyectos		Alumnos en proyectos		Productos¹		
	36		55		44		
Programas de cooperación académica	Alumnos UAEM		Alumnos externos				
	4		9				
Difusión cultural							
Talleres artístico-culturales	Alumnos	66		Talleres	5		

continúa...

## Facultad de Humanidades 2007

Extensión y vinculación							
Becarios técnico superior y licenciatura		554					
Becas	Semestrales	Anuales	Pronabes	"Lic. Juan Josafat Pichardo"	MEFUAEMEX	Total	
	517		173	1		174	
Otros apoyos	Prestación			Seguro Estudiantil Universitario		Total	
	86			9		95	
Servicio social		Sector público		Sector privado		Sector social	Total
		110		11		32	153
Participantes en las BUM		27					
Personal							
Académico		Tiempo completo	Medio tiempo	Asignatura	Total personas	Total plazas	
		50	6	75	131	304	
Administrativo		Directivo	Confianza	Sindicalizado	Total personas	Total plazas	
		1	17	31	49	49	
Infraestructura y apoyo académico							
	Bibliotecas	Títulos	Volúmenes	Salas de cómputo	Computadoras	Auditorios	Centros de autoacceso
	1	37 205	51 202	2	167	2	1
Aulas de clase automatizada		Aulas	Laboratorios	Talleres	Cubículos	Cubículos para PTC	Canchas
2		27	1	1	74	58	2

<sup>1</sup> Ver cuadro estadístico "Productos de proyectos de investigación por espacio académico 2007".

CIEES: Comités Interinstitucionales para la Evaluación de la Educación Superior.

MEFUAEMEX: Movilidad Estudiantil Fundación UAEMEX.

PNP: Padrón Nacional de Posgrado.

Nota: programa de calidad es aquel que está acreditado y/o tiene nivel 1 de CIEES.



## Facultad de Ingeniería 2007

				Año de fundación		1956	
Alumnado							
Nivel	Nivel en CIEES	Acreditado	PNP	1er. ingreso	Matrícula 2007-2008	Egresados	Titulados/graduados
Licenciatura		1		302	1 909	226	158
Ingeniero Civil	1	✓		66	413	51	31
Ingeniero en Computación	1			111	665	70	80
Ingeniero en Electrónica	1			38	330	46	17
Ingeniero Mecánico	1			87	501	59	30
Maestría			1	32	73	20	19
Ciencias del Agua			✓	9	16	2	6
Informática				4	16	6	1
Ingeniería (Áreas Terminales: Estructuras, Mecánica y Transporte)				11	23	7	5
Ingeniería con Énfasis en Administración de la Construcción <sup>2</sup>							1
Ingeniería en Análisis de Decisiones				8	17	4	2
Ingeniería Toma de Decisiones							1
Sistema de Manufacturas <sup>2</sup>					1	1	3
Doctorado				2	10	4	6
Ciencias del Agua				2	3	1	6
Ingeniería (Áreas Terminales: Estructuras, Mecánica y Transporte)					7	3	
Total		1	1	336	1 992	250	183
Tutoría	Tutores		Alumnos que reciben tutoría			Alumnos en el Proinsta por tutor	
	62		1 244			20	
Investigación (incluye datos de los centros de investigación adscritos al organismo académico)							
Cuerpos académicos	Consolidados		En consolidación		En formación		
	1		2		6		
Profesores de tiempo completo	Registrados en SEP		Promep		SNI		
	76		14		9		
Proyectos y productos	Proyectos		Alumnos en proyectos		Productos <sup>1</sup>		
	69		46		45		
Programas de cooperación académica	Alumnos UAEM		Alumnos externos				
	1		3				

continúa...

## Facultad de Ingeniería 2007

Difusión cultural							
Talleres artístico-culturales		Alumnos	246		Talleres	17	
Extensión y vinculación							
Becarios técnico superior y licenciatura		1 364					
Becas	Semestrales	Anuales	Pronabes	"Lic. Juan Josafat Pichardo"	MEFUAEMEX		Total
	1 546		391			391	
Otros apoyos	Prestación			Seguro Estudiantil Universitario		Total	
	161			7		168	
Servicio social		Sector público		Sector privado		Sector social	Total
		157		54		21	232
Participantes en las BUM		18					
Personal							
Académico		Tiempo completo	Medio tiempo	Asignatura	Total personas		Total plazas
		60	10	153	223		542
Administrativo		Directivo	Confianza	Sindicalizado	Total personas		Total plazas
		1	18	59	78		78
Infraestructura y apoyo académico							
	Bibliotecas	Títulos	Volúmenes	Salas de cómputo	Computadoras	Auditorios	Centros de autoacceso
	1	8 893	18 517	12	492	3	1
Aulas de clase automatizada	Aulas	Laboratorios	Talleres	Cubículos	Cubículos para PTC	Canchas	Cafeterías
	43	19	6	55	43	1	1

<sup>1</sup> Ver cuadro estadístico "Productos de proyectos de investigación por espacio académico 2007".

<sup>2</sup> Programa educativo no vigente.

CIEES: Comités Interinstitucionales para la Evaluación de la Educación Superior.

MEFUAEMEX: Movilidad Estudiantil Fundación UAEMEX.

PNP: Padrón Nacional de Posgrado.

Nota: programa de calidad es aquel que está acreditado y/o tiene nivel 1 de CIEES.

## Facultad de Lenguas 2007

				Año de fundación		1992	
Alumnado							
Nivel	Nivel en CIEES	Acreditado	PNP	1er. ingreso	Matrícula 2007-2008	Egresados	Titulados/graduados
Licenciatura				143	582	127	62
Licenciado en Enseñanza del Inglés <sup>3</sup>	1			19	41	17	14
Licenciado en Lengua Inglesa <sup>2</sup>						90	38
Licenciado en Lengua y Cultura Francesa <sup>2</sup>						20	10
Licenciado en Lenguas	NE			124	541		
Maestría				9	21	12	1
Enseñanza del Inglés				3	3		
Lingüística Aplicada				6	18	12	1
Total				152	603	139	63
Tutoría	Tutores		Alumnos que reciben tutoría			Alumnos en el Proinsta por tutor	
	50		147			3	
Investigación (incluye datos de los centros de investigación adscritos al organismo académico)							
Cuerpos académicos	Consolidados		En consolidación		En formación		
					1		
Profesores de tiempo completo	Registrados en SEP		Promep		SNI		
	20		5		1		
Proyectos y productos	Proyectos		Alumnos en proyectos		Productos <sup>1</sup>		
	7		7		2		
Programas de cooperación académica	Alumnos UAEM		Alumnos externos				
	11		3				
Difusión cultural							
Talleres artístico-culturales	Alumnos	30		Talleres	3		

continúa...

## Facultad de Lenguas 2007

Extensión y vinculación							
Becarios técnico superior y licenciatura		510					
Becas	Semestrales	Anuales	Pronabes	"Lic. Juan Josafat Pichardo"	MEFUAEMEX	Total	
	498		193		2	195	
Otros apoyos	Prestación			Seguro Estudiantil Universitario		Total	
	126			7		133	
Servicio social		Sector público		Sector privado		Sector social	Total
		70		12		86	168
Participantes en las BUM		62					
Personal							
Académico	Tiempo completo	Medio tiempo	Asignatura	Total personas		Total plazas	
	16		37	53		153	
Administrativo	Directivo	Confianza	Sindicalizado	Total personas		Total plazas	
	1	13	17	31		31	
Infraestructura y apoyo académico							
	Bibliotecas	Títulos	Volúmenes	Salas de cómputo	Computadoras	Auditorios	Centros de autoacceso
	1	6 346	8 436	3	139	1	1
Aulas de clase automatizada	Aulas	Laboratorios	Talleres	Cubículos	Cubículos para PTC	Canchas	Cafeterías
1	19	2		24	7	1	1

<sup>1</sup> Ver cuadro estadístico "Productos de proyectos de investigación por espacio académico 2007".

<sup>2</sup> Programa educativo en desplazamiento.

<sup>3</sup> Programa educativo modalidad presencial y a distancia.

NE: No evaluable.

CIEES: Comités Interinstitucionales para la Evaluación de la Educación Superior.

MEFUAEMEX: Movilidad Estudiantil Fundación UAEMEX.

PNP: Padrón Nacional de Posgrado.

Nota: programa de calidad es aquel que está acreditado y/o tiene nivel 1 de CIEES.

## Facultad de Medicina 2007

				Año de fundación		1955	
Alumnado							
Nivel	Nivel en CIEES	Acreditado	PNP	1er. ingreso	Matrícula 2007-2008	Egresados	Titulados/graduados
Licenciatura		1		283	1 230	197	182
Licenciado en Nutrición	1			61	246	54	54
Licenciado en Terapia Física				30	90	19	7
Licenciado en Terapia Ocupacional				21	81	12	7
Médico Cirujano	1	✓		171	813	112	114
Especialización				325	880	225	185
Anestesiología				39	99	36	36
Cirugía General				28	87	12	12
Cirugía Maxilofacial				4	15	5	2
Cirugía Pediátrica				2	6	2	2
Gastroenterología				1	1		
Geriatría				1	3	3	1
Ginecología y Obstetricia				46	164	24	22
Medicina Crítica en Obstetricia <sup>3</sup>				6	6		
Medicina del Deporte				9	17	7	2
Medicina Familiar				49	115	49	35
Medicina Física y Rehabilitación				5	12	3	3
Medicina Interna				28	86	10	12
Medicina Legal				17	24	20	1
Neonatología				7	14	5	
Ortopedia				13	48	5	6
Otorrinolaringología				6	23	3	3
Pediatría				47	123	27	37
Radiología				6	18	7	3
Salud Pública				11	19	7	8
Maestría			1	19	64	34	14
Ciencias con Especialidad en Física				4	13	5	2
Ciencias de la Salud			✓	4	21	11	8
Investigación Clínica				11	30	18	4
Doctorado				1	5	2	2
Ciencias con Especialidad en Física				1	5	2	2
Total		1	1	628	2 179	458	383
Tutoría	Tutores		Alumnos que reciben tutoría			Alumnos en el Proinsta por tutor	
	58		687			12	

continúa...

## Facultad de Medicina 2007

Investigación (incluye datos de los centros de investigación adscritos al organismo académico)																
Cuerpos académicos		Consolidados		En consolidación		En formación										
		1		3		3										
Profesores de tiempo completo		Registrados en SEP		Promep		SNI										
		51		10		7										
Proyectos y productos		Proyectos		Alumnos en proyectos		Productos¹										
		30		16		32										
Programas de cooperación académica		Alumnos UAEM		Alumnos externos												
		3														
Difusión cultural																
Talleres artístico-culturales		Alumnos		141		Talleres		18								
Extensión y vinculación																
Becarios técnico superior y licenciatura			963													
Becas		Semestrales		Anuales		Pronabes		"Lic. Juan Josafat Pichardo"		MEFUAEMEX		Total				
		1 006				254		13		1		268				
Otros apoyos		Prestación				Seguro Estudiantil Universitario				Total						
		156				20				176						
Servicio social			Sector público			Sector privado			Sector social			Total				
			177			5						182				
Participantes en las BUM			5													
Personal																
Académico			Tiempo completo		Medio tiempo		Asignatura		Total personas			Total plazas				
			44		11		344		399			823				
Administrativo			Directivo		Confianza		Sindicalizado		Total personas			Total plazas				
			1		44		99		144			144				
Infraestructura y apoyo académico																
			Bibliotecas²		Títulos		Volúmenes		Salas de cómputo		Computadoras		Auditorios		Centros de autoacceso	
									3		310		6		1	
Aulas de clase automatizada			Aulas		Laboratorios		Talleres		Cubículos		Cubículos para PTC		Canchas		Cafeterías	
1			28		18		2		88		53				1	

<sup>1</sup> Ver cuadro estadístico "Productos de proyectos de investigación por espacio académico 2007".

<sup>2</sup> Biblioteca de Área "Dr. □

<sup>3</sup> Inicia segunda promoción en marzo 2007.

CIFRHS: Comisión Interinstitucional para la Formación de Recursos Humanos para la Salud.

CIEES: Comités Interinstitucionales para la Evaluación de la Educación Superior.

MEFUAEMEX: Movilidad Estudiantil Fundación UAEMEX.

PNP: Padrón Nacional de Posgrado.

Nota: programa de calidad es aquel que está acreditado y/o tiene nivel 1 de CIEES.

## Facultad de Medicina Veterinaria y Zootecnia 2007

Año de fundación					1972		
Alumnado							
Nivel	Nivel en CIEES	Acreditado	PNP	1er. ingreso	Matrícula 2007-2008	Egresados	Titulados/graduados
Licenciatura	1	1		128	638	64	71
Médico Veterinario Zootecnista		✓		128	638	64	71
Especialización			1	38	53	20	
Medicina y Cirugía en Perros y Gatos				18	32	9	
Producción Ovina			✓	20	21	11	
Total		1	1	148	659	75	71
Tutoría	Tutores		Alumnos que reciben tutoría			Alumnos en el Proinsta por tutor	
	41		570			14	
Investigación (incluye datos de los centros de investigación adscritos al organismo académico)							
Cuerpos académicos	Consolidados		En consolidación		En formación		
			1		4		
Profesores de tiempo completo	Registrados en SEP		Promep		SNI		
	51		12		9		
Proyectos y productos	Proyectos		Alumnos en proyectos		Productos <sup>1</sup>		
	41		17		25		
Programas de cooperación académica	Alumnos UAEM		Alumnos externos				
	3		1				
Difusión cultural							
Talleres artístico-culturales	Alumnos				Talleres		

continúa...

## Facultad de Medicina Veterinaria y Zootecnia 2007

Extensión y vinculación								
Becarios técnico superior y licenciatura		298						
Becas	Semestrales	Anuales	Pronabes	"Lic. Juan Josafat Pichardo"	MEFUAEMEX	Total		
	429		57		1	58		
Otros apoyos	Prestación			Seguro Estudiantil Universitario		Total		
	57			3		60		
Servicio social		Sector público		Sector privado	Sector social	Total		
		79		10	24	113		
Participantes en las BUM								
Personal								
Académico		Tiempo completo	Medio tiempo	Asignatura	Total personas	Total plazas		
		42	1	27	70	156		
Administrativo		Directivo	Confianza	Sindicalizado	Total personas	Total plazas		
		1	12	61	74	74		
Infraestructura y apoyo académico								
		Bibliotecas²	Titulos	Volúmenes	Salas de cómputo	Computadoras	Auditorios	Centros de autoacceso
					4	165	4	
Aulas de clase automatizada		Aulas	Laboratorios	Talleres	Cubículos	Cubículos para PTC	Canchas	Cafeterías
2		22	18	2	66	50	3	2

<sup>1</sup> Ver cuadro estadístico "Productos de proyectos de investigación por espacio académico 2007".

<sup>2</sup> Biblioteca de Área "El Cerrillo" da atención a las facultades de Ciencias, Ciencias Agrícolas y Medicina Veterinaria y Zootecnia, cuenta con 11 052 títulos y 18 043 volúmenes.

CIEES: Comités Interinstitucionales para la Evaluación de la Educación Superior.

MEFUAEMEX: Movilidad Estudiantil Fundación UAEMEX.

PNP: Padrón Nacional de Posgrado.

Nota: programa de calidad es aquel que está acreditado y/o tiene nivel 1 de CIEES.



## Facultad de Odontología 2007

				Año de fundación		1964	
Alumnado							
Nivel	Nivel en CIEES	Acreditado	PNP	1er. ingreso	Matrícula 2007-2008	Egresados	Titulados/graduados
Licenciatura		1		113	590	104	112
Cirujano Dentista	1	✓		113	590	104	112
Especialización			1	7	31	10	
Endodoncia					11		
Odontopediatría			•	7	20	10	
Maestría			1	5	12	3	3
Ciencias Odontológicas: Ortodoncia			✓	5	12	3	3
Doctorado			1	9	9		
Ciencias de la Salud			✓	9	9		
Total		1	3	134	642	117	115
Tutoría	Tutores		Alumnos que reciben tutoría			Alumnos en el Proinsta por tutor	
	26		590			23	
Investigación (incluye datos de los centros de investigación adscritos al organismo académico)							
Cuerpos académicos	Consolidados		En consolidación		En formación		
			1				
Profesores de tiempo completo	Registrados en SEP		Promep		SNI		
	38		1				
Proyectos y productos	Proyectos		Alumnos en proyectos		Productos¹		
	9		9		16		
Programas de cooperación académica	Alumnos UAEM		Alumnos externos				
	1						
Difusión cultural							
Talleres artístico-culturales	Alumnos			Talleres			

continúa...

## Facultad de Odontología 2007

Extensión y vinculación							
Becarios técnico superior y licenciatura		500					
Becas	Semestrales	Anuales	Pronabes	"Lic. Juan Josafat Pichardo"	MEFUAEMEX		Total
	588		97			97	
Otros apoyos	Prestación			Seguro Estudiantil Universitario		Total	
	72			2		74	
Servicio social		Sector público		Sector privado		Sector social	Total
		79					79
Participantes en las BUM		3					
Personal							
Académico		Tiempo completo	Medio tiempo	Asignatura	Total personas		Total plazas
		27	4	91	122		314
Administrativo		Directivo	Confianza	Sindicalizado	Total personas		Total plazas
		1	10	72	83		83
Infraestructura y apoyo académico							
	Bibliotecas	Títulos	Volúmenes	Salas de cómputo	Computadoras	Auditorios	Centros de autoacceso
	1	1 218	3 107	1	90	2	
Aulas de clase automatizada		Aulas	Laboratorios <sup>2</sup>	Talleres	Cubículos	Cubículos para PTC	Canchas
		14	10	1	12	12	
							1

<sup>1</sup> Ver cuadro estadístico "Productos de proyectos de investigación por espacio académico 2007".

CIEES: Comités Interinstitucionales para la Evaluación de la Educación Superior.

MEFUAEMEX: Movilidad Estudiantil Fundación UAEMEX.

PNP: Padrón Nacional de Posgrado.

Nota: programa de calidad es aquel que está acreditado y/o tiene nivel 1 de CIEES.

## Facultad de Planeación Urbana y Regional 2007

				Año de fundación		1986	
Alumnado							
Nivel	Nivel en CIEES	Acreditado	PNP	1er. ingreso	Matrícula 2007-2008	Egresados	Titulados/graduados
Licenciatura		2		107	541	56	46
Licenciado en Ciencias Ambientales	1	✓		52	270	16	9
Licenciado en Planeación Territorial	1	✓		55	271	40	37
Maestría				10	18	10	9
Estudios Urbanos y Regionales				10	18	10	9
Total		2		117	559	66	55
Tutoría	Tutores		Alumnos que reciben tutoría			Alumnos en el Proinsta por tutor	
	66		541			8	
Investigación (incluye datos de los centros de investigación adscritos al organismo académico)							
Cuerpos académicos	Consolidados		En consolidación		En formación		
					2		
Profesores de tiempo completo	Registrados en SEP		Promep		SNI		
	27		4		3		
Proyectos y productos	Proyectos		Alumnos en proyectos		Productos¹		
	18		14		26		
Programas de cooperación académica	Alumnos UAEM		Alumnos externos				
	1						
Difusión cultural							
Talleres artístico-culturales	Alumnos			Talleres			

continúa...

## Facultad de Planeación Urbana y Regional 2007

Extensión y vinculación							
Becarios técnico superior y licenciatura		428					
Becas	Semestrales	Anuales	Pronabes	"Lic. Juan Josafat Pichardo"	MEFUAEMEX		Total
	456		148			148	
Otros apoyos	Prestación			Seguro Estudiantil Universitario		Total	
	39			6		45	
Servicio social		Sector público		Sector privado		Sector social	Total
		42		7		21	70
Participantes en las BUM		7					
Personal							
Académico		Tiempo completo	Medio tiempo	Asignatura	Total personas		Total plazas
		25	8	59	92		199
Administrativo		Directivo	Confianza	Sindicalizado	Total personas		Total plazas
		1	9	19	29		29
Infraestructura y apoyo académico							
	Bibliotecas	Títulos	Volúmenes	Salas de cómputo	Computadoras	Auditorios²	Centros de autoacceso
	1	9 774	15 292	1	102	1	1
Aulas de clase automatizada	Aulas	Laboratorios	Talleres	Cubículos	Cubículos para PTC	Canchas	Cafeterías
	16	2		25	16		1

<sup>1</sup> Ver cuadro estadístico "Productos de proyectos de investigación por espacio académico 2007".

<sup>2</sup> El auditorio lo comparte con la Facultad de Antropología.

CIEES: Comités Interinstitucionales para la Evaluación de la Educación Superior.

MEFUAEMEX: Movilidad Estudiantil Fundación UAEMEX.

PNP: Padrón Nacional de Posgrado.

Nota: programa de calidad es aquel que está acreditado y/o tiene nivel 1 de CIEES.

## Facultad de Química 2007

				Año de fundación		1970	
Alumnado							
Nivel	Nivel en CIEES	Acreditado	PNP	1er. ingreso	Matrícula 2007-2008	Egresados	Titulados/graduados
Licenciatura		3		235	978	133	105
Ingeniero en Química <sup>3</sup>						45	31
Ingeniero Químico	1	✓		83	305		
Licenciado en Química <sup>3</sup>						19	12
Licenciado en Química en Alimentos <sup>3</sup>						16	20
Licenciado en Química Farmacéutica Biológica <sup>3</sup>						53	42
Químico	1	✓		29	101		
Químico en Alimentos	1			40	170		
Químico Farmacéutico Biólogo	1	✓		83	402		
Maestría			3	24	50	10	16
Ciencia de Materiales			✓	6	11	3	3
Ciencias Ambientales			✓	8	29	7	11
Ciencias Químicas			✓	10	10		
Ecología <sup>4</sup>							1
Educación Química <sup>4</sup>							1
Doctorado			3	6	14	4	3
Ciencia de Materiales			✓	2	8	4	3
Ciencias Ambientales			✓	4	6		
Ciencias Químicas			✓				
Total		3	6	265	1 042	147	124
Tutoría	Tutores		Alumnos que reciben tutoría			Alumnos en el Proinsta por tutor	
	100		792			8	
Investigación (incluye datos de los centros de investigación adscritos al organismo académico)							
Cuerpos académicos	Consolidados		En consolidación		En formación		
			3		4		
Profesores de tiempo completo	Registrados en SEP		Promep		SNI		
	73		29		25		
Proyectos y productos	Proyectos		Alumnos en proyectos		Productos <sup>1</sup>		
	62		51		81		
Programas de cooperación académica	Alumnos UAEM		Alumnos externos				
			1				

continúa...

## Facultad de Química 2007

Difusión cultural							
Talleres artístico-culturales		Alumnos	128		Talleres	15	
Extensión y vinculación							
Becarios técnico superior y licenciatura		517					
Becas	Semestrales	Anuales	Pronabes	"Lic. Juan Josafat Pichardo"	MEFUAEMEX		Total
	732		78				78
Otros apoyos	Prestación			Seguro Estudiantil Universitario		Total	
	77			5		82	
Servicio social		Sector público		Sector privado		Sector social	Total
		156		15		3	174
Participantes en las BUM		10					
Personal							
Académico	Tiempo completo	Medio tiempo	Asignatura	Total personas		Total plazas	
	65	7	40	112		336	
Administrativo	Directivo	Confianza	Sindicalizado	Total personas		Total plazas	
	1	17	67	85		85	
Infraestructura y apoyo académico							
	Bibliotecas <sup>2</sup>	Títulos	Volúmenes	Salas de cómputo	Computadoras	Auditorios	Centros de autoacceso
				3	247	3	
Aulas de clase automatizada	Aulas	Laboratorios	Talleres	Cubículos	Cubículos para PTC	Canchas	Cafeterías
	26	27	2	63	54		1

<sup>1</sup> Ver cuadro estadístico "Productos de proyectos de investigación por espacio académico 2007".

<sup>2</sup> Biblioteca de Área "Dr. □

<sup>3</sup> Programa educativo en desplazamiento.

<sup>4</sup> Programa educativo no vigente.

CIEES: Comités Interinstitucionales para la Evaluación de la Educación Superior.

MEFUAEMEX: Movilidad Estudiantil Fundación UAEMEX.

PNP: Padrón Nacional de Posgrado.

Nota: programa de calidad es aquel que está acreditado y/o tiene nivel 1 de CIEES.

## Facultad de Turismo 2007

				Año de fundación		1958	
Alumnado							
Nivel	Nivel en CIEES	Acreditado	PNP	1er. ingreso	Matrícula 2007-2008	Egresados	Titulados/graduados
Técnico superior				28	83	21	1
Técnico Superior en Turismo	2			28	83	21	1
Licenciatura		1		188	878	142	69
Licenciado en Gastronomía	1			63	314	54	15
Licenciado en Turismo	1	✓		125	564	88	54
Especialización						6	
Administración de Empresas Turísticas						6	
Docencia en Turismo <sup>2</sup>				6	6	15	
Maestría							3
Maestría en Estudios Turísticos							1
Maestría en Estudios Socioeconómicos y Físicos del Turismo							2
Total		1		216	961	169	73
Tutoría	Tutores		Alumnos que reciben tutoría			Alumnos en el Proinsta por tutor	
	56		570			10	
Investigación (incluye datos de los centros de investigación adscritos al organismo académico)							
Cuerpos académicos	Consolidados		En consolidación		En formación		
			1				
Profesores de tiempo completo	Registrados en SEP		Promep		SNI		
	21		8				
Proyectos y productos	Proyectos		Alumnos en proyectos		Productos <sup>1</sup>		
	13		17		32		
Programas de cooperación académica	Alumnos UAEM		Alumnos externos				
	5		1				

continúa...

## Facultad de Turismo 2007

Difusión cultural							
Talleres artístico-culturales		Alumnos	Talleres				
Extensión y vinculación							
Becarios técnico superior y licenciatura		742					
Becas	Semestrales	Anuales	Pronabes	"Lic. Juan Josafat Pichardo"	MEFUAEMEX		Total
	774		205			205	
Otros apoyos	Prestación		Seguro Estudiantil Universitario			Total	
	94		24			118	
Servicio social		Sector público		Sector privado		Sector social	Total
		54		55		70	179
Participantes en las BUM		46					
Personal							
Académico	Tiempo completo	Medio tiempo	Asignatura	Total personas		Total plazas	
	22	7	56	85		237	
Administrativo	Directivo	Confianza	Sindicalizado	Total personas		Total plazas	
	1	15	32	48		48	
Infraestructura y apoyo académico							
	Bibliotecas	Títulos	Volúmenes	Salas de cómputo	Computadoras	Auditorios	Centros de autoacceso
	1	10 001	15 446	2	154	1	1
Aulas de clase automatizada	Aulas	Laboratorios	Talleres	Cubículos	Cubículos para PTC	Canchas	Cafeterías
	17		1	40	23		1

<sup>1</sup> Ver cuadro estadístico "Productos de proyectos de investigación por espacio académico 2007".

<sup>2</sup> Programa educativo a distancia.

CIEES: Comités Interinstitucionales para la Evaluación de la Educación Superior.

MEFUAEMEX: Movilidad Estudiantil Fundación UAEMEX.

PNP: Padrón Nacional de Posgrado.

Nota: programa de calidad es aquel que está acreditado y/o tiene nivel 1 de CIEES.







## Centro Universitario UAEM Amecameca 2007

				Año de fundación		1986	
Alumnado							
Nivel	Nivel en CIEES	Acreditado	PNP	1er. ingreso	Matrícula	Egresados	Titulados/graduados
Licenciatura				320	1 273	199	94
Licenciado en Administración	1			48	197	28	9
Licenciado en Ciencias Políticas y Administración Pública	1			38	164	20	22
Licenciado en Contaduría	1			45	183	31	10
Licenciado en Derecho	1			49	213	40	21
Licenciado en Letras Latinoamericanas	2			45	134	13	11
Licenciado en Nutrición	2			50	165	46	13
Médico Veterinario Zootecnista	2			45	217	21	8
Total				320	1 273	199	94
Tutoría	Tutores		Alumnos que reciben tutoría		Alumnos en el Proinsta por tutor		
	70		1 204		17		
Investigación							
Cuerpos académicos	Consolidados		En consolidación		En formación		
					1		
Profesores de tiempo completo	Registrados en SEP		Promep		SNI		
			3		2		
Proyectos y productos	Proyectos		Alumnos participantes en proyectos			Productos <sup>1</sup>	
	7		10			19	
Programas de cooperación académica	Alumnos UAEM		Alumnos externos				
Difusión cultural							
Talleres artístico-culturales	Alumnos	54	Talleres	6			
Extensión y vinculación							
Becarios técnico superior y licenciatura		769					
Becas	Semestrales	Anuales	Pronabes	"Lic. Juan Josafat Pichardo"	MEFUAEMEX		Total
	603		330			330	
Otros apoyos	Prestación		Seguro Estudiantil Universitario			Total	
	20		9			29	
Servicio social	Sector público		Sector privado		Sector social		Total
	77		51		79		207
Participantes en las BUM							

continúa...

## Centro Universitario UAEM Amecameca 2007

Personal							
Académico	Tiempo completo	Medio tiempo	Asignatura	Total personas		Total plazas	
	12	4	87	103		228	
Administrativo	Directivo	Confianza	Sindicalizado	Total personas		Total plazas	
	1	11	21	33		33	
Infraestructura y apoyo académico							
	Bibliotecas	Títulos	Volúmenes	Salas de cómputo	Computadoras	Auditorios	Centros de autoacceso
	1	5 494	7 663	3	181	1	1
Aulas de clase automatizada	Aulas	Laboratorios	Talleres	Cubículos	Cubículos para PTC	Canchas	Cafeterías
	28	4		18	9	3	1

<sup>1</sup> Ver cuadro estadístico "Productos de proyectos de investigación por espacio académico 2007".

CIEES: Comités Interinstitucionales para la Evaluación de la Educación Superior.

MEFUAEMEX: Movilidad Estudiantil Fundación UAEMEX.

PNP: Padrón Nacional de Posgrado.

Nota: programa de calidad es aquel que está acreditado o tiene nivel 1 de CIEES.

## Centro Universitario UAEM Atlacomulco 2007

				Año de fundación		1984	
Alumnado							
Nivel	Nivel en CIEES	Acreditado	PNP	1er. ingreso	Matrícula	Egresados	Titulados/graduados
Licenciatura				379	1 225	204	146
Ingeniero en Computación				39	171	25	13
Licenciado en Administración	1			45	202	33	32
Licenciado en Contaduría	1			48	214	45	36
Licenciado en Derecho	1			50	237	40	23
Licenciado en Informática Administrativa	1			48	187	31	27
Licenciado en Psicología	1			49	214	30	15
Especialización				50	50		
Derecho de Amparo, Penal o Procesal				50	50		
Total				379	1 275	204	146
Tutoría	Tutores		Alumnos que reciben tutoría		Alumnos en el Proinsta por tutor		
	22		1 150		52		
Investigación							
Cuerpos académicos	Consolidados		En consolidación		En formación		
Profesores de tiempo completo	Registrados en SEP		Promep		SNI		
			3				
Proyectos y productos	Proyectos		Alumnos participantes en proyectos			Productos <sup>1</sup>	
	4		2			13	
Programas de cooperación académica	Alumnos UAEM		Alumnos externos				
	2		1				
Difusión cultural							
Talleres artístico-culturales	Alumnos			Talleres			
Extensión y vinculación							
Becarios técnico superior y licenciatura		1 119					
Becas	Semestrales	Anuales	Pronabes	"Lic. Juan Josafat Pichardo"	MEFUAEMEX		Total
	588		647	19			666
Otros apoyos	Prestación		Seguro Estudiantil Universitario			Total	
	15		9			24	
Servicio social	Sector público		Sector privado		Sector social		Total
	94		80		25		199
Participantes en las BUM							

continúa...

## Centro Universitario UAEM Atlacomulco 2007

Personal							
Académico	Tiempo completo	Medio tiempo	Asignatura	Total personas		Total plazas	
	8	2	98	108		180	
Administrativo	Directivo	Confianza	Sindicalizado	Total personas		Total plazas	
	1	15	19	35		35	
Infraestructura y apoyo académico							
	Bibliotecas	Títulos	Volúmenes	Salas de cómputo	Computadoras	Auditorios	Centros de autoacceso
	1	6 124	10 464	4	266	1	1
Aulas de clase automatizada	Aulas	Laboratorios	Talleres	Cubículos	Cubículos para PTC	Canchas deportivas	Cafeterías
	16	2		24	6	2	1

<sup>1</sup> Ver cuadro estadístico "Productos de proyectos de investigación por espacio académico 2007".

CIEES: Comités Interinstitucionales para la Evaluación de la Educación Superior.

MEFUAEMEX: Movilidad Estudiantil Fundación UAEMEX.

PNP: Padrón Nacional de Posgrado.

Nota: programa de calidad es aquel que está acreditado o tiene nivel 1 de CIEES.

## Centro Universitario UAEM Ecatepec 2007

				Año de fundación		1996	
Alumnado							
Nivel	Nivel en CIEES	Acreditado	PNP	1er. ingreso	Matrícula	Egresados	Titulados/graduados
Licenciatura				295	1 229	185	201
Ingeniero en Computación	3			48	179	26	14
Licenciado en Administración	1			49	212	31	43
Licenciado en Contaduría	1			46	202	31	44
Licenciado en Derecho	1			50	229	36	30
Licenciado en Informática Administrativa	1			50	189	31	44
Licenciado en Psicología	1			52	218	30	26
Maestría				15	25	14	
Administración (Gestión Organizacional, Contabilidad Gerencial, Administración Financiera, Auditoría, Fiscal, Tecnologías de Información y Sistemas de Salud)				15	25	14	
Total				310	1 254	185	201
Tutoría	Tutores		Alumnos que reciben tutoría		Alumnos en el Proinsta por tutor		
	36		1 229		34		
Investigación							
Cuerpos académicos	Consolidados		En consolidación		En formación		
Profesores de tiempo completo	Registrados en SEP		Promep		SNI		
			2		2		
Proyectos y productos	Proyectos		Alumnos participantes en proyectos			Productos¹	
	6		7			9	
Programas de cooperación académica	Alumnos UAEM		Alumnos externos				
Difusión cultural							
Talleres artístico-culturales	Alumnos	820		Talleres	64		
Extensión y vinculación							
Becarios técnico superior y licenciatura		773					
Becas	Semestrales	Anuales	Pronabes	"Lic. Juan Josafat Pichardo"	MEFUAEMEX		Total
	550		366			366	
Otros apoyos	Prestación			Seguro Estudiantil Universitario		Total	
	15			9		24	
Servicio social	Sector público		Sector privado		Sector social		Total
	137		56		35		228
Participantes en las BUM							

continúa...

## Centro Universitario UAEM Ecatepec 2007

Personal							
Académico	Tiempo completo	Medio tiempo	Asignatura	Total personas		Total plazas	
	10		64	74		191	
Administrativo	Directivo	Confianza	Sindicalizado	Total personas		Total plazas	
	1	13	14	28		28	
Infraestructura y apoyo académico							
	Bibliotecas	Títulos	Volúmenes	Salas de cómputo	Computadoras	Auditorios	Centros de autoacceso
	1	6 509	11 212	5	297	1	1
Aulas de clase automatizada	Aulas	Laboratorios	Talleres	Cubículos	Cubículos para PTC	Canchas deportivas	Cafeterías
10	30	2		18	9	3	1

<sup>1</sup> Ver cuadro estadístico "Productos de proyectos de investigación por espacio académico 2007".

CIEES: Comités Interinstitucionales para la Evaluación de la Educación Superior.

MEFUAEMEX: Movilidad Estudiantil Fundación UAEMEX.

PNP: Padrón Nacional de Posgrado.

Nota: programa de calidad es aquel que está acreditado o tiene nivel 1 de CIEES.



## Unidad Académica Profesional Nezahualcóyotl 2007

				Año de fundación		1987		
Alumnado								
Nivel	Nivel en CIEES		Acreditado	PNP	1er. ingreso	Matrícula	Egresados	Titulados/graduados
Licenciatura					376	376		
Ingeniero en Sistemas Inteligentes					81	81		
Ingeniero en Transportes					47	47		
Licenciado en en Comercio Internacional					128	128		
Licenciado en Educación para la Salud					120	120		
Total					376	376		
Tutoría	Tutores			Alumnos que reciben tutoría		Alumnos en el Proinsta por tutor		
Investigación								
Cuerpos académicos	Consolidados			En consolidación		En formación		
Profesores de tiempo completo	Registrados en SEP			Promep		SNI		
						1		
Proyectos y productos	Proyectos			Alumnos participantes en proyectos			Productos¹	
Programas de cooperación académica	Alumnos UAEM			Alumnos externos				
Difusión cultural								
Talleres artístico-culturales	Alumnos			Talleres				
Extensión y vinculación								
Becarios técnico superior y licenciatura		182						
Becas	Semestrales	Anuales	Pronabes	"Lic. Juan Josafat Pichardo"		MEFUAEMEX		Total
	150		32				32	
Otros apoyos	Prestación			Seguro Estudiantil Universitario			Total	
	1						1	
Servicio social	Sector público			Sector privado		Sector social		Total
Participantes en las BUM								

continúa...

## Unidad Académica Profesional Nezahualcóyotl 2007

Personal							
Académico	Tiempo completo	Medio tiempo	Asignatura	Total personas		Total plazas	
	9		22	31		67	
Administrativo	Directivo	Confianza	Sindicalizado	Total personas		Total plazas	
	1	2	5	8		8	
Infraestructura y apoyo académico							
	Bibliotecas	Títulos	Volúmenes	Salas de cómputo	Computadoras	Auditorios	Centros de autoacceso
	1	343	1 468		188	1	1
Aulas de clase automatizada	Aulas	Laboratorios	Talleres	Cubículos	Cubículos para PTC	Canchas deportivas	Cafeterías
12		7		12	12	4	1

<sup>1</sup> Ver cuadro estadístico "Productos de proyectos de investigación por espacio académico 2007".

CIEES: Comités Interinstitucionales para la Evaluación de la Educación Superior.

MEFUAEMEX: Movilidad Estudiantil Fundación UAEMEX.

PNP: Padrón Nacional de Posgrado.

Nota: programa de calidad es aquel que está acreditado o tiene nivel 1 de CIEES.

## Centro Universitario UAEM Temascaltepec 2007

				Año de fundación		1982 / 2000 *	
Alumnado							
Nivel	Nivel en CIEES	Acreditado	PNP	1er. ingreso	Matrícula	Egresados	Titulados/graduados
Licenciatura				187	698	90	69
Ingeniero Agrónomo Zootecnista	1			45	147	19	25
Licenciado en Contaduría	1			47	172	18	17
Licenciado en Derecho	1			50	219	35	14
Licenciado en Informática Administrativa	1			45	160	18	13
Extensión Tejupilco				94	362	51	39
Licenciado en Administración				44	175	15	11
Licenciado en Psicología				50	187	36	28
Total				281	1 060	141	108
Tutoría	Tutores		Alumnos que reciben tutoría		Alumnos en el Proinsta por tutor		
	41		1 020		25		
Investigación							
Cuerpos académicos	Consolidados		En consolidación		En formación		
					1		
Profesores de tiempo completo	Registrados en SEP		Promep		SNI		
			7		4		
Proyectos y productos	Proyectos		Alumnos participantes en proyectos			Productos¹	
	13		13			17	
Programas de cooperación académica	Alumnos UAEM		Alumnos externos				
Difusión cultural							
Talleres artístico-culturales	Alumnos	799		Talleres	59		
Extensión y vinculación							
Becarios técnico superior y licenciatura		767					
Becas	Semestrales	Anuales	Pronabes	"Lic. Juan Josafat Pichardo"	MEFUAEMEX		Total
	387		458	9		467	
Otros apoyos	Prestación		Seguro Estudiantil Universitario			Total	
	22		7			29	
Servicio social	Sector público		Sector privado		Sector social		Total
	176		41		47		264
Participantes en las BUM							

continúa...

## Centro Universitario UAEM Temascaltepec 2007

Personal							
Académico	Tiempo completo	Medio tiempo	Asignatura	Total personas		Total plazas	
	12		83	95		182	
Administrativo	Directivo	Confianza	Sindicalizado	Total personas		Total plazas	
		10	20	30		30	
Infraestructura y apoyo académico							
	Bibliotecas	Títulos	Volúmenes	Salas de cómputo	Computadoras	Auditorios	Centros de autoacceso
	1	1 666	2 153	4	255	1	1
Aulas de clase automatizada	Aulas	Laboratorios	Talleres	Cubículos	Cubículos para PTC	Canchas deportivas	Cafeterías
	30	8	1	20	8	2	2

<sup>1</sup> Ver cuadro estadístico "Productos de proyectos de investigación por espacio académico 2007".

\* En 1982 extensión académica adscrita a la Facultad de Ciencias Agrícolas, en el 2000 unidad académica profesional.

CIEES: Comités Interinstitucionales para la Evaluación de la Educación Superior.

MEFUAEMEX: Movilidad Estudiantil Fundación UAEMEX.

PNP: Padrón Nacional de Posgrado.

Notas: programa de calidad es aquel que está acreditado o tiene nivel 1 de CIEES.

se corrigieron los datos de Tutoría del Centro Universitario UAEM Temascaltepec y de la Extensión Académica Tépupilco, respecto a la versión impresa.

## Centro Universitario UAEM Tenancingo 2007

Año de fundación

2003

Alumnado								
Nivel	Nivel en CIEES		Acreditado	PNP	1er. ingreso	Matrícula	Egresados	Titulados/graduados
Licenciatura					131	487		
Ingeniero Agrónomo en Floricultura					28	108		
Licenciado en Arqueología					22	104		
Licenciado en Relaciones Económicas Internacionales					41	109		
Licenciado en Turismo					40	166		
Total					131	487		
Tutoría	Tutores		Alumnos que reciben tutoría		Alumnos en el Proinsta por tutor			
	20		313		16			
Investigación								
Cuerpos académicos	Consolidados		En consolidación		En formación			
					1			
Profesores de tiempo completo	Registrados en SEP		Promep		SNI			
			4		1			
Proyectos y productos	Proyectos		Alumnos participantes en proyectos			Productos <sup>1</sup>		
	12		1			5		
Programas de cooperación académica	Alumnos UAEM		Alumnos externos					
	1							
Difusión cultural								
Talleres artístico-culturales	Alumnos				Talleres			
Extensión y vinculación								
Becarios técnico superior y licenciatura		234						
Becas	Semestrales	Anuales	Pronabes	"Lic. Juan Josafat Pichardo"	MEFUAEMEX		Total	
	179		90			90		
Otros apoyos	Prestación			Seguro Estudiantil Universitario		Total		
	12			1		13		
Servicio social	Sector público			Sector privado		Sector social	Total	
	6			6		2	14	
Participantes en las BUM								

continúa...

Centro Universitario UAEM Tenancingo 2007

Personal							
Académico	Tiempo completo	Medio tiempo	Asignatura	Total personas		Total plazas	
	8		54	62		126	
Administrativo	Directivo	Confianza	Sindicalizado	Total personas		Total plazas	
	1	17	9	27		27	
Infraestructura y apoyo académico							
	Bibliotecas	Títulos	Volúmenes	Salas de cómputo	Computadoras	Auditorios	Centros de autoacceso
	1	2 877	4 798	1	91	1	1
Aulas de clase automatizada	Aulas	Laboratorios	Talleres	Cubículos	Cubículos para PTC	Canchas deportivas	Cafeterías
	15	3	2	7	4	2	1

<sup>1</sup> Ver cuadro estadístico "Productos de proyectos de investigación por espacio académico 2007".  
CIEES: Comités Interinstitucionales para la Evaluación de la Educación Superior.  
MEFUAEMEX: Movilidad Estudiantil Fundación UAEMEX.  
PNP: Padrón Nacional de Posgrado.  
Nota: programa de calidad es aquel que está acreditado o tiene nivel 1 de CIEES.

## Centro Universitario UAEM Texcoco 2007

				Año de fundación		1995	
Alumnado							
Nivel	Nivel en CIEES	Acreditado	PNP	1er. ingreso	Matrícula	Egresados	Titulados/graduados
Licenciatura				600	2 549	447	223
Ingeniero en Computación				89	348	52	32
Licenciado en Administración	1			51	204	36	31
Licenciado en Ciencias Políticas y Administración Pública	1			45	193	35	13
Licenciado en Contaduría	1			86	383	64	20
Licenciado en Derecho	1			96	466	82	49
Licenciado en Economía	1			49	157	22	13
Licenciado en Informática Administrativa	1			94	393	82	41
Licenciado en Turismo	1			90	405	74	24
Especialización					52		
Derecho de Amparo, Penal o Procesal					52		
Maestría				17	17		
Ciencias de la Computación				7	7		
Gobierno y Asuntos Públicos				10	10		
Total				617	2 618	447	223
Tutoría	Tutores		Alumnos que reciben tutoría		Alumnos en el Proinsta por tutor		
	46		737		16		
Investigación							
Cuerpos académicos	Consolidados		En consolidación		En formación		
Profesores de tiempo completo	Registrados en SEP		Promep		SNI		
			5		1		
Proyectos y productos	Proyectos		Alumnos participantes en proyectos			Productos <sup>1</sup>	
	13		12			30	
Programas de cooperación académica	Alumnos UAEM		Alumnos externos				
	4						
Difusión cultural							
Talleres artístico-culturales	Alumnos			Talleres			

continúa...

## Centro Universitario UAEM Texcoco 2007

Extensión y vinculación							
Becarios técnico superior y licenciatura		1 779					
Becas	Semestrales	Anuales	Pronabes	"Lic. Juan Josafat Pichardo"	MEFUAEMEX		Total
	1 803		588	1		589	
Otros apoyos	Prestación			Seguro Estudiantil Universitario		Total	
	78			30		108	
Servicio social		Sector público		Sector privado		Sector social	Total
		256		120		95	471
Participantes en las BUM							
Personal							
Académico		Tiempo completo	Medio tiempo	Asignatura	Total personas		Total plazas
		10		151	161		416
Administrativo		Directivo	Confianza	Sindicalizado	Total personas		Total plazas
		1	13	38	52		52
Infraestructura y apoyo académico							
	Bibliotecas	Títulos	Volúmenes	Salas de cómputo	Computadoras	Auditorios	Centros de autoacceso
	1	9 231	16 075	8	407	1	1
Aulas de clase automatizada	Aulas	Laboratorios	Talleres	Cubículos	Cubículos para PTC	Canchas deportivas	Cafeterías
	60	5	3	19	6	10	1

<sup>1</sup> Ver cuadro estadístico "Productos de proyectos de investigación por espacio académico 2007".

CIEES: Comités Interinstitucionales para la Evaluación de la Educación Superior.

MEFUAEMEX: Movilidad Estudiantil Fundación UAEMEX.

PNP: Padrón Nacional de Posgrado.

Nota: programa de calidad es aquel que está acreditado o tiene nivel 1 de CIEES.



## Centro Universitario UAEM Valle de Chalco 2007

				Año de fundación		1996	
Alumnado							
Nivel	Nivel en CIEES	Acreditado	PNP	1er. ingreso	Matrícula	Egresados	Titulados/graduados
Licenciatura				257	1 011	142	107
Ingeniero en Computación				73	205	21	19
Licenciado en Contaduría	1			33	159	39	26
Licenciado en Derecho	1			36	179	33	28
Licenciado en Diseño Industrial	2			38	141	2	2
Licenciado en Enfermería	2			38	159	18	18
Licenciado en Informática Administrativa	1			39	168	29	14
Maestría				12	12		
Ciencias de la Computación				12	12		
Total				269	1 023	142	107
Tutoría	Tutores		Alumnos que reciben tutoría		Alumnos en el Proinsta por tutor		
	32		818		26		
Investigación							
Cuerpos académicos	Consolidados		En consolidación		En formación		
					2		
Profesores de tiempo completo	Registrados en SEP		Promep		SNI		
			4		2		
Proyectos y productos	Proyectos		Alumnos participantes en proyectos			Productos <sup>1</sup>	
	5		11			6	
Programas de cooperación académica	Alumnos UAEM		Alumnos externos				
	27						
Difusión cultural							
Talleres artístico-culturales	Alumnos	629		Talleres	42		
Extensión y vinculación							
Becarios técnico superior y licenciatura		729					
Becas	Semestrales	Anuales	Pronabes	"Lic. Juan Josafat Pichardo"	MEFUAEMEX		Total
	503		414		4	418	
Otros apoyos	Prestación		Seguro Estudiantil Universitario			Total	
	8		6			14	
Servicio social	Sector público		Sector privado		Sector social		Total
	101		49		24		174
Participantes en las BUM							

continúa...

## Centro Universitario UAEM Valle de Chalco 2007

Personal							
Académico	Tiempo completo	Medio tiempo	Asignatura	Total personas		Total plazas	
	11		76	87		215	
Administrativo	Directivo	Confianza	Sindicalizado	Total personas		Total plazas	
	1	14	13	28		28	
Infraestructura y apoyo académico							
	Bibliotecas	Títulos	Volúmenes	Salas de cómputo	Computadoras	Auditorios	Centros de autoacceso
	1	5 128	8 669	3	252	1	1
Aulas de clase automatizada	Aulas	Laboratorios	Talleres	Cubículos	Cubículos para PTC	Canchas deportivas	Cafeterías
	27	3	1	15	9	3	1

<sup>1</sup> Ver cuadro estadístico "Productos de proyectos de investigación por espacio académico 2007".

CIEES: Comités Interinstitucionales para la Evaluación de la Educación Superior.

MEFUAEMEX: Movilidad Estudiantil Fundación UAEMEX.

PNP: Padrón Nacional de Posgrado.

Nota: programa de calidad es aquel que está acreditado o tiene nivel 1 de CIEES.

## Centro Universitario UAEM Valle de México 2007

				Año de fundación		1996	
Alumnado							
Nivel	Nivel en CIEES	Acreditado	PNP	1er. ingreso	Matrícula	Egresados	Titulados/graduados
Licenciatura				682	2 830	423	195
Ingeniero en Computación	3			40	156	22	7
Ingeniero en Sistemas y Comunicaciones	3			78	320	33	10
Ingeniero Industrial	3			30	140	32	4
Licenciado en Actuaría	1			36	135	5	3
Licenciado en Administración	1			73	322	56	28
Licenciado en Contaduría	1			79	320	53	33
Licenciado en Derecho	1			125	560	93	55
Licenciado en Economía	1			33	113	9	8
Licenciado en Informática Administrativa	1			114	450	88	23
Licenciado en Relaciones Económicas Internacionales	1			74	314	32	24
Total				682	2 830	423	195
Tutoría	Tutores		Alumnos que reciben tutoría		Alumnos en el Proinsta por tutor		
	76		2 727		36		
Investigación							
Cuerpos académicos	Consolidados		En consolidación		En formación		
					1		
Profesores de tiempo completo	Registrados en SEP		Promep		SNI		
			4				
Proyectos y productos	Proyectos		Alumnos participantes en proyectos			Productos¹	
	8		10			26	
Programas de cooperación académica	Alumnos UAEM		Alumnos externos				
	1						
Difusión cultural							
Talleres artístico-culturales	Alumnos	116		Talleres	17		

continúa...

## Centro Universitario UAEM Valle de México 2007

Extensión y vinculación							
Becarios técnico superior y licenciatura		1 256					
Becas	Semestrales	Anuales	Pronabes	"Lic. Juan Josafat Pichardo"	MEFUAEMEX	Total	
	1 382		353		1	354	
Otros apoyos	Prestación		Seguro Estudiantil Universitario		Total		
	15		5		20		
Servicio social		Sector público		Sector privado	Sector social	Total	
		281		114	105	500	
Participantes en las BUM							
Personal							
Académico	Tiempo completo		Medio tiempo	Asignatura	Total personas	Total plazas	
	9			170	179	499	
Administrativo	Directivo		Confianza	Sindicalizado	Total personas	Total plazas	
	1		22	24	47	47	
Infraestructura y apoyo académico							
	Bibliotecas	Títulos	Volúmenes	Salas de cómputo	Computadoras	Auditorios	Centros de autoacceso
	1	6 767	15 935	8	333		1
Aulas de clase automatizada	Aulas	Laboratorios	Talleres	Cubículos	Cubículos para PTC	Canchas deportivas	Cafeterías
1	47	4	1	29	10	1	1

<sup>1</sup> Ver cuadro estadístico "Productos de proyectos de investigación por espacio académico 2007".

CIEES: Comités Interinstitucionales para la Evaluación de la Educación Superior.

MEFUAEMEX: Movilidad Estudiantil Fundación UAEMEX.

PNP: Padrón Nacional de Posgrado.

Nota: programa de calidad es aquel que está acreditado o tiene nivel 1 de CIEES.

## Centro Universitario UAEM Valle de Teotihuacán 2007

				Año de fundación		2000	
Alumnado							
Nivel	Nivel en CIEES	Acreditado	PNP	1er. ingreso	Matrícula	Egresados	Titulados/graduados
Licenciatura				253	851	167	48
Ingeniero en Computación				43	143	24	4
Licenciado en Contaduría	1			58	177	28	8
Licenciado en Derecho	1			49	184	43	10
Licenciado en Informática Administrativa	1			52	171	37	16
Licenciado en Psicología	1			51	176	35	10
Total				253	851	167	48
Tutoría	Tutores		Alumnos que reciben tutoría		Alumnos en el Proinsta por tutor		
	26		851		33		
Investigación							
Cuerpos académicos	Consolidados		En consolidación		En formación		
Profesores de tiempo completo	Registrados en SEP		Promep		SNI		
Proyectos y productos	Proyectos		Alumnos participantes en proyectos			Productos¹	
	2					2	
Programas de cooperación académica	Alumnos UAEM		Alumnos externos				
Difusión cultural							
Talleres artístico-culturales	Alumnos			Talleres			
Extensión y vinculación							
Becarios técnico superior y licenciatura		787					
Becas	Semestrales	Anuales	Pronabes	"Lic. Juan Josafat Pichardo"		MEFUAEMEX	Total
	242		604				604
Otros apoyos	Prestación			Seguro Estudiantil Universitario		Total	
	9			2		11	
Servicio social	Sector público			Sector privado		Sector social	Total
	129			21		84	234
Participantes en las BUM							

continúa...

## Centro Universitario UAEM Valle de Teotihuacán 2007

Personal							
Académico	Tiempo completo	Medio tiempo	Asignatura	Total personas		Total plazas	
	3		59	62		157	
Administrativo	Directivo	Confianza	Sindicalizado	Total personas		Total plazas	
	1	11	10	22		22	
Infraestructura y apoyo académico							
	Bibliotecas	Títulos	Volúmenes	Salas de cómputo	Computadoras	Auditorios	Centros de autoacceso
	1	2 205	4 288	4	161		1
Aulas de clase automatizada	Aulas	Laboratorios	Talleres	Cubículos	Cubículos para PTC	Canchas deportivas	Cafeterías
	25	2		16	2	2	1

<sup>1</sup> Ver cuadro estadístico "Productos de proyectos de investigación por espacio académico 2007".

CIEES: Comités Interinstitucionales para la Evaluación de la Educación Superior.

MEFUAEMEX: Movilidad Estudiantil Fundación UAEMEX.

PNP: Padrón Nacional de Posgrado.

Nota: programa de calidad es aquel que está acreditado o tiene nivel 1 de CIEES.

## Centro Universitario UAEM Zumpango 2007

				Año de fundación		1987	
Alumnado							
Nivel	Nivel en CIEES	Acreditado	PNP	1er. ingreso	Matrícula	Egresados	Titulados/graduados
Licenciatura				453	1 931	282	200
Ingeniero Agrónomo en Producción	3			25	88	5	4
Ingeniero en Computación				34	117	16	
Licenciado en Administración	1			45	180	30	20
Licenciado en Ciencias Políticas y Administración Pública	1			37	161	25	16
Licenciado en Contaduría	1			36	169	33	32
Licenciado en Derecho	1			84	395	63	58
Licenciado en Diseño Industrial	2			31	145	10	4
Licenciado en Enfermería	2			39	172	28	34
Licenciado en Psicología	3			47	204	28	5
Licenciado en Sociología	1			35	135	15	4
Licenciado en Turismo	2			40	165	29	23
Total				453	1 931	282	200
Tutoría	Tutores		Alumnos que reciben tutoría		Alumnos en el Proinsta por tutor		
	79		1 931		24		
Investigación							
Cuerpos académicos	Consolidados		En consolidación		En formación		
					2		
Profesores de tiempo completo	Registrados en SEP		Promep		SNI		
			6		1		
Proyectos y productos	Proyectos		Alumnos participantes en proyectos			Productos¹	
	8		7			5	
Programas de cooperación académica	Alumnos UAEM		Alumnos externos				
Difusión cultural							
Talleres artístico-culturales	Alumnos	63		Talleres	4		

continúa...

## Centro Universitario UAEM Zumpango 2007

Extensión y vinculación							
Becarios técnico superior y licenciatura		1 480					
Becas	Semestrales	Anuales	Pronabes	"Lic. Juan Josafat Pichardo"	MEFUAEMEX	Total	
	960		809	1		810	
Otros apoyos	Prestación		Seguro Estudiantil Universitario			Total	
	4		16			20	
Servicio social		Sector público		Sector privado	Sector social	Total	
		102		45	175	322	
Participantes en las BUM							
Personal							
Académico		Tiempo completo	Medio tiempo	Asignatura	Total personas	Total plazas	
		14	6	139	159	408	
Administrativo		Directivo	Confianza	Sindicalizado	Total personas	Total plazas	
		1	18	25	44	44	
Infraestructura y apoyo académico							
	Bibliotecas	Títulos	Volúmenes	Salas de cómputo	Computadoras	Auditorios	Centros de autoacceso
	1	11 004	19 236	5	246	1	1
Aulas de clase automatizada	Aulas	Laboratorios	Talleres	Cubículos	Cubículos para PTC	Canchas deportivas	Cafeterías
	44	1	1	8	13	3	1

<sup>1</sup> Ver cuadro estadístico "Productos de proyectos de investigación por espacio académico 2007".

CIEES: Comités Interinstitucionales para la Evaluación de la Educación Superior.

MEFUAEMEX: Movilidad Estudiantil Fundación UAEMEX.

PNP: Padrón Nacional de Posgrado.

Nota: programa de calidad es aquel que está acreditado o tiene nivel 1 de CIEES.







Series 2004-2007

## Docencia

Concepto	2004	2005	2006	2007
<b>Programas educativos</b>				
Bachillerato	1	1	1	1
Técnico superior	2	2	2	1
Licenciatura	121	122	122	126
<b>Planes de estudio</b>	<b>135</b>	<b>128</b>	<b>132</b>	<b>145</b>
Bachillerato	1	1	1	1
Técnico superior	2	2	2	1
Licenciatura	58	58	58	62
<b>Posgrado</b>	<b>74</b>	<b>67</b>	<b>71</b>	<b>81</b>
Especialidades médicas	17	18	19	20
Otras especialidades	14	12	14	16
Maestría	33	27	27	32
Doctorado	10	10	11	13
<b>Programas educativos de estudios profesionales de calidad</b>				
De calidad (nivel 1 y/o acreditado)	28	31	88	93
Acreditados	15	15	19	27
Nivel 1 de CIEES	24	29	87	93
Nivel 2 de CIEES	57	64	14	10
Nivel 3 de CIEES	15	16	8	6
Sin nivel	27	15	15	18
Evaluables	108	110	117	118
No evaluables	15	14	7	9
Porcentaje en calidad	25.9	28.2	75.2	78.8
Porcentaje de acreditados	13.9	13.6	16.2	22.9
Porcentaje en nivel 1 de CIEES	22.2	26.4	74.4	78.8
Porcentaje en nivel 2 de CIEES	52.8	58.2	12.0	8.5
Porcentaje en nivel 3 de CIEES	13.9	14.5	6.8	5.1

continúa...

## Docencia

Concepto	2004	2005	2006	2007
<b>Programas de posgrado de calidad</b>				
PIFoP	14	12		
CIFRHS		15	16	17
VA				1
<b>PNP</b>		<b>2</b>	<b>12</b>	<b>20</b>
Especialidades en el PNP			4	4
Maestrías en el PNP		1	5	9
Doctorados en el PNP		1	3	7
<b>Porcentaje posgrados de calidad</b>		<b>3.0</b>	<b>16.9</b>	<b>24.7</b>
Especialidades médicas en calidad		83.3	84.2	85.0
Especialidades en el PNP			12.1	11.1
Maestrías en el PNP		3.7	18.5	28.1
Doctorados en el PNP		10.0	27.3	53.8
<b>Matrícula</b>	<b>48 673</b>	<b>49 721</b>	<b>50 448</b>	<b>51 592</b>
Bachillerato	15 259	15 332	15 174	15 293
Estudios profesionales	31 637	32 626	33 076	33 923
Especialidades médicas	664	718	829	880
Otras especialidades	196	223	374	502
Maestría	772	725	857	834
Doctorado	145	97	138	160
<b>Matrícula en PE de estudios profesionales de calidad</b>				
En programas de calidad	11 634	12 647	27 141	28 546
En programas acreditados	7 617	7 558	8 523	10 305
En programas en nivel 1 de CIEES	9 601	11 201	26 648	28 546
En programas evaluables	29 201	30 341	31 787	32 519
Porcentaje matrícula en calidad	39.8	41.7	85.4	87.8
Porcentaje matrícula en programas acreditados	26.1	24.9	26.8	31.7
Porcentaje matrícula en nivel 1 de CIEES	32.9	36.9	83.8	87.8

continúa...

## Docencia

Concepto	2004	2005	2006	2007
<b>Matrícula en posgrados de calidad</b>				
<b>En especialidades médicas de calidad</b>		<b>641</b>	<b>759</b>	<b>852</b>
CIFRHS		641	759	820
Porcentaje en calidad		89.3	91.6	93.2
VA				32
<b>En el PNP</b>		<b>70</b>	<b>285</b>	<b>416</b>
En especialidades en el PNP			68	78
En maestrías en el PNP		47	162	244
En doctorados en el PNP		23	55	94
<b>Porcentaje en posgrados en el PNP</b>		<b>6.7</b>	<b>20.8</b>	<b>27.8</b>
Especialidades en el PNP			5.7	5.6
Maestrías en el PNP		6.5	18.9	29.3
Doctorados en el PNP		23.7	39.9	58.8
<b>Ingreso</b>				
<b>Bachillerato</b>				
Solicitudes para ingresar	9 967	10 663	9 016	10 200
Alumnos que presentaron examen			8 905	9 871
Alumnos inscritos a 1er año	5 261	5 264	5 332	5 187
Índice de aceptación potencial	52.8	49.4	59.1	50.9
<b>Estudios profesionales</b>				
Solicitudes para ingresar	24 449	21 931	26 394	24 608
Alumnos que presentaron examen			25 945	23 916
Alumnos inscritos a 1er año	7 823	7 676	7 593	8 097
Índice de aceptación potencial	32.0	35.0	28.8	32.9
<b>Posgrado</b>				
Solicitudes para ingresar				1 759
Alumnos inscritos a 1er año				1 032

continúa...

## Docencia

Concepto	2004	2005	2006	2007
<b>Egreso</b>	<b>9 121</b>	<b>9 386</b>	<b>9 906</b>	<b>10 131</b>
Bachillerato	3 772	3 861	3 968	3 971
Índice de egreso bachillerato	85.3	83.4	90.0	92.7
Estudios profesionales	4 497	4 827	4 999	5 317
Índice de egreso estudios profesionales	91.2	90.0	92.6	89.9
Especialidad	350	168	374	346
Maestría	290	324	352	267
Doctorado	35	33	30	47
<b>Eficiencia terminal</b>				
<b>Bachillerato</b>				
Global	79.6	77.5	79.2	76.5
Por cohorte	61.1	53.8	66.0	66.0
<b>Estudios profesionales</b>				
Global	80.4	75.2	71.1	71.3
Por cohorte	59.1	57.7	58.9	59.8
<b>Titulación estudios profesionales</b>				
Titulados	3 606	3 212	2 974	3 768
Índice de titulación	80.2	66.5	59.5	70.9
<b>Graduación</b>				
Graduados maestría	118	96	122	182
Graduados doctorado	5	9	20	31
Tasa de graduación maestría	40.7	29.6	34.7	68.2
Tasa de graduación doctorado	14.3	27.3	66.7	66.0

continúa...

## Docencia

Concepto	2004	2005	2006	2007
<b>Programa Institucional de Tutoría Académica</b>				
<b>Matrícula</b>	<b>46 896</b>	<b>47 958</b>	<b>48 250</b>	<b>49 216</b>
Planteles de la Escuela Preparatoria	15 259	15 332	15 174	15 293
Organismos académicos	18 570	18 790	18 992	19 096
Centros universitarios UAEM	13 067	13 836	14 084	14 827
<b>Tutores</b>	<b>1 178</b>	<b>1 458</b>	<b>1 688</b>	<b>2 049</b>
Planteles de la Escuela Preparatoria		161	221	311
Organismos académicos	833	934	1 056	1 290
Centros universitarios UAEM	345	363	411	448
<b>Alumnos atendidos</b>	<b>19 783</b>	<b>29 782</b>	<b>39 188</b>	<b>41 048</b>
Planteles de la Escuela Preparatoria		8 071	14 742	13 882
Organismos académicos	10 458	11 673	14 426	15 186
Centros universitarios UAEM	9 325	10 038	10 020	11 980
<b>Alumnos en el Proinsta por tutor</b>	<b>17</b>	<b>20</b>	<b>23</b>	<b>20</b>
Planteles de la Escuela Preparatoria		50	67	45
Organismos académicos	13	12	14	12
Centros universitarios UAEM	27	28	24	27
<b>Porcentaje de alumnos en tutoría</b>	<b>42.2</b>	<b>62.1</b>	<b>81.2</b>	<b>83.4</b>
Planteles de la Escuela Preparatoria		52.6	97.2	90.8
Organismos académicos	56.3	62.1	76.0	79.5
Centros universitarios UAEM	71.4	72.5	71.1	80.8

continúa...

## Docencia

Concepto	2004	2005	2006	2007
<b>Acervo bibliográfico</b>				
<b>Títulos</b>	<b>355 535</b>	<b>387 036</b>	<b>385 953</b>	<b>400 668</b>
Planteles de la Escuela Preparatoria	43 580	45 808	46 996	50 465
Organismos académicos	167 455	187 980	181 826	188 234
Centros universitarios UAEM y UAP	44 507	49 332	53 140	57 348
Centros de investigación	29 167	30 104	32 059	48 969
Otros	70 826	73 812	71 932	55 652
<b>Volúmenes</b>	<b>570 593</b>	<b>633 444</b>	<b>616 973</b>	<b>649 299</b>
Planteles de la Escuela Preparatoria	84 710	91 559	90 966	97 098
Organismos académicos	271 019	308 102	292 389	306 227
Centros universitarios UAEM y UAP	76 896	87 385	92 871	101 961
Centros de investigación	38 550	39 488	41 845	63 220
Otros	99 418	106 910	98 902	80 793
<b>Bibliotecas</b>	<b>54</b>	<b>55</b>	<b>56</b>	<b>56</b>
Planteles de la Escuela Preparatoria	8	8	8	8
Organismos académicos	21	21	22	22
Centros universitarios UAEM y UAP	10	10	10	11
Centros de investigación	9	9	9	11
Otros	6	7	7	4
<b>Volúmenes por alumno</b>	<b>12</b>	<b>13</b>	<b>12</b>	<b>13</b>
Planteles de la Escuela Preparatoria	6	6	6	6
Organismos académicos, centros universitarios UAEM y UAP	10	12	11	11

continúa...



## Docencia

Concepto	2004	2005	2006	2007
<b>Infraestructura</b>				
Aulas de clase automatizada			11	52
Centros de auto acceso		13	30	34
Laboratorios	197	176	186	205
Talleres	29	63	47	55
<b>Alumnos en actividades deportivas</b>	<b>37</b>	<b>277</b>	<b>67</b>	<b>68</b>
Juegos Selectivos Universitarios	5 958	3 581	3 836	3 490
Ligas universitarias	3 320	3 221	2 453	3 896
Torneos	9 895	13 795	10 365	11 123
Universiada Nacional	21	263	34	41
Posición en el medallero	14	13	13	10
Posición por puntuación	2	1	20	17

CIEES: Comités Interinstitucionales para la Evaluación de la Educación Superior.

CIFRHS: Comisión Interinstitucional para la Formación de Recursos Humanos para la Salud.

PNP: Padrón Nacional de Posgrado.

VA: United States of America Department of Veterans Affairs.

Nota: se corrigieron los datos referente a programas educativos y matrícula de calidad 2004, los que se presentan en este cuadro son los correctos.  
se corrigieron los datos de Tutoría, respecto a la versión impresa.

Fuente: Secretaría de Planeación y Desarrollo Institucional, UAEM.

## Investigación

Concepto	2004	2005	2006	2007
<b>PTC en SEP</b>				
<b>Total PTC en SEP</b>	<b>833</b>	<b>854</b>	<b>921</b>	<b>977</b>
Con estudios de técnico superior	2	2	2	2
Con licenciatura	208	180	172	128
Con especialidad	32	33	35	29
Con maestría	400	419	432	480
Con doctorado	191	220	280	338
Con posgrado	591	639	712	818
Con perfil Promep	227	224	334	378
En el SNI	92	115	153	197
<b>Porcentaje</b>				
Con doctorado	22.9	25.8	30.4	34.6
Con maestría	48.0	49.1	46.9	49.1
Con posgrado	70.9	74.8	77.3	83.7
Con perfil Promep	27.3	26.2	36.3	38.7
En el SNI	11.0	13.5	16.6	20.2
<b>Investigadores</b>	<b>255</b>	<b>265</b>	<b>286</b>	<b>300</b>
Con licenciatura	5	3	1	1
Con maestría	96	91	75	61
Con doctorado	154	171	210	238
<b>Cuerpos académicos registrados en SEP</b>	<b>92</b>	<b>103</b>	<b>96</b>	<b>100</b>
Consolidados		1	5	5
En consolidación	7	8	20	24
En formación	85	94	71	71
% CA de calidad	7.6	8.7	26.0	29.0

continúa...

## Investigación

Concepto	2004	2005	2006	2007
<b>En formación registrados en la UAEM</b>	<b>28</b>	<b>26</b>	<b>31</b>	<b>33</b>
<b>LGAC de los CA registrados en SEP</b>	<b>157</b>	<b>164</b>	<b>132</b>	<b>135</b>
De CA consolidados		1	8	8
De CA en consolidación	16	17	30	34
De CA en formación	141	146	94	93
<b>LGAC de los CA registrados en la UAEM</b>	<b>39</b>	<b>33</b>	<b>37</b>	<b>38</b>
<b>Proyectos de investigación</b>	<b>476</b>	<b>614</b>	<b>655</b>	<b>657</b>
Nuevos	220	230	207	238
En desarrollo	162	244	296	332
Finiquitados	94	140	152	87
<b>Cooperación académica</b>	<b>132</b>	<b>145</b>	<b>95</b>	<b>212</b>
<b>Nacional</b>				
Alumnos UAEM	10	33	103	63
Académicos UAEM				5
Alumnos externos	4	14	20	13
<b>Internacional</b>				
Alumnos UAEM	76	102	56	84
Académicos UAEM	6	1	6	33
Alumnos extranjeros	48	40	30	81
Académicos extranjeros	2	2	3	14
<b>Números editados de revistas indexadas</b>	<b>9</b>	<b>18</b>	<b>25</b>	<b>22</b>

CA: Cuerpos académicos

LGAC: líneas de generación y aplicación del conocimiento.

Promep: Programa de Mejoramiento del Profesorado.

PTC: Profesores de tiempo completo.

SNI: Sistema Nacional de Investigadores.

Fuente: Secretaría de Planeación y Desarrollo Institucional, UAEM.

## Difusión cultural

Concepto	2004	2005	2006	2007
<b>Promoción artística</b>	<b>1 500</b>	<b>1 671</b>	<b>1 769</b>	<b>1 585</b>
Cine		189	149	218
Danza		173	135	99
Literatura		94	86	62
Música		1 101	1 278	1 091
Teatro		114	121	115
<b>Elenco artístico</b>				
Grupos	83	83	83	83
Solistas	50	50	50	50
<b>Cursos y talleres artístico-culturales dirigidos a la sociedad</b>		<b>31</b>	<b>65</b>	<b>45</b>
Cursos		450	518	549
Talleres		7 739	9 448	10 674
<b>Centro Cultural Universitario "Casa de las Diligencias"</b>		<b>277</b>	<b>287</b>	<b>246</b>
Eventos culturales especiales		2	6	6
Eventos literarios		5	2	5
Funciones de cine-video infantil		30	55	68
Funciones teatrales		88	96	38
Presentaciones de danza		75	78	78
Presentaciones de música		77	50	51
<b>Alumnos en talleres artístico-culturales</b>				
Alumnos		7 348	8 111	11 734
Talleres		467	534	740
<b>Sistema Nacional de Creadores</b>				
Escuela de Artes				1

continúa...

## Difusión cultural

Concepto	2004	2005	2006	2007
<b>Programa editorial</b>				
Boletines	20	7	3	7
Coediciones	4	6	7	8
Libros publicados / editados	45	40	32	41
Revistas	17	18	13	15
<b>Difusión del fondo editorial</b>				
Presentaciones de libros	60	99	90	135
Puntos de venta	159	166	150	182
Libros comercializados	735	6 589	7 598	6 865
Ingresos (miles de pesos)	342	234	340	371
<b>Identidad universitaria</b>				
<b>Actividades de difusión</b>				
Artículos		4	5	3
Boletines informativos	12	12	12	12
Cápsulas radiofónicas	36	33	24	98
Concursos	6	4	6	5
Conferencias	35	44	28	49
Crónicas históricas	22	14	22	28
Cuadernillos		3	5	4
Curso-taller	3	2	1	1
Entrevistas radiofónicas	13	19	15	29
Participaciones en televisión	1	7	2	6
Trípticos y dípticos	26	18	31	30
Visitas guiadas	13	20	21	35
<b>Sesiones del Colegio de Cronistas</b>	<b>13</b>	<b>12</b>	<b>13</b>	<b>12</b>

Fuente: Secretaría de Planeación y Desarrollo Institucional, UAEM.

## Extensión y vinculación

Concepto	2004	2005	2006	2007
<b>Becarios</b>				
Bachillerato		5 828	5 937	6 016
Estudios profesionales		20 530	22 799	23 973
% alumnos becados bachillerato		38.0	39.1	39.3
% alumnos becados estudios profesionales		62.9	68.9	70.7
% alumnos becados bachillerato y estudios profesionales		55.0	59.6	60.9
<b>Alumnos que realizaron su servicios social</b>	<b>6 242</b>	<b>6 362</b>	<b>7 584</b>	<b>7 897</b>
Sector público	4 380	4 188	4 438	4 894
Sector privado	1 474	1 510	1 830	1 632
Sector social	388	664	1 316	1 371
<b>Alumnos con prácticas profesionales</b>	<b>1 976</b>	<b>2 059</b>	<b>2 113</b>	<b>2 277</b>
Organismos académicos	1 583	1 682	1 582	1 533
Centros universitarios UAEM	393	377	531	744
<b>Egresados colocados a través del servicio universitario de empleo</b>	<b>650</b>	<b>654</b>	<b>676</b>	<b>701</b>
Organismos académicos	562	592	646	531
Centros universitarios UAEM	88	62	30	170
<b>CELe</b>				
Matrícula	10 347	10 605	11 504	12 256
Espacios	14	15	23	29
<b>CILC</b>				
Alumnos extranjeros			169	134
Alumnos nacionales			9 479	8 804
Cursos		331	376	376

continúa...

## Extensión y vinculación

Concepto	2004	2005	2006	2007
<b>BUM</b>				
Brigadas Universitarias Multidisciplinarias	75	90	105	116
Alumnos	529	544	939	753
Comunidades	83	92	112	114
Municipios	50	45	43	53
Personas beneficiadas	18 210	24 990	42 255	33 885
<b>Convenios</b>				
<b>Convenios</b>	<b>183</b>	<b>282</b>	<b>290</b>	<b>374</b>
Sector público	99	110	134	215
Sector privado	49	114	109	94
Sector social	35	58	47	65
<b>Miles de pesos</b>	<b>17 510</b>	<b>30 831</b>	<b>19 611</b>	<b>29 317</b>
<b>Desarrollo empresarial</b>				
<b>Programa Emprendedor</b>				
Asistentes	6 425	5 613	4 820	9 350
Pláticas, conferencias y talleres	115	111	97	123
<b>Desarrollo de negocios</b>				
Proyectos y empresas albergados	17	24	32	56
Proyectos y empresas atendidas	107	140	208	428
Tutorías, consultorías y asesorías	749	898	1 340	4 473
Visitas promocionales al sector productivo	190	176	147	193

Fuente: Secretaría de Planeación y Desarrollo Institucional, UAEM.

## Personal

Concepto	2004	2005	2006	2007
<b>Personal académico</b>	<b>4 914</b>	<b>5 171</b>	<b>5 219</b>	<b>5 216</b>
Profesores tiempo completo	956	1 003	1 054	1 092
Profesores medio tiempo	151	145	144	157
Profesores asignatura	3 629	3 846	3 849	3 805
Técnicos académicos	178	177	172	162
<b>Personal administrativo</b>	<b>3 243</b>	<b>3 305</b>	<b>3 346</b>	<b>3 350</b>
De confianza	1 051	1 092	1 109	1 103
Directivo	103	114	118	116
Sindicalizado	2 089	2 099	2 119	2 131
<b>Proed y Proepa</b>	<b>1 607</b>	<b>1 902</b>	<b>1 919</b>	<b>2 087</b>
Profesores beneficiados por el Proed	1 514	1 266	823	809
Profesores beneficiados por el Proepa		545	1 059	1 249
Técnicos académicos beneficiados por el Proed	93	91	37	29
<b>Juicios de promoción</b>				
<b>Convocatoria abierta profesores</b>	<b>114</b>	<b>121</b>	<b>104</b>	<b>55</b>
Profesores	78	104	87	50
Técnicos académicos	36	17	17	5
<b>Regularización</b>	<b>69</b>	<b>75</b>	<b>24</b>	<b>35</b>
Profesores	64	71	24	33
Técnicos académicos	5	4		2

continúa...



## Personal

Concepto	2004	2005	2006	2007
<b>Concursos de oposición</b>	<b>132</b>	<b>146</b>	<b>50</b>	<b>157</b>
<b>Profesores</b>	<b>114</b>	<b>130</b>	<b>45</b>	<b>154</b>
Tiempo completo	70	77	14	65
Medio tiempo	14	11	3	14
Asignatura	30	42	28	75
<b>Técnicos académicos de tiempo completo</b>	<b>18</b>	<b>16</b>	<b>5</b>	<b>3</b>
<b>Capacitación docente</b>	<b>6 134</b>	<b>5 447</b>	<b>5 608</b>	<b>6 327</b>
Asistentes a cursos de formación, profesionalización y capacitación docente en DIDEPA	5 334	4 417	4 371	5 417
Asistentes a cursos de tutoría	800	1 030	1 237	910
<b>Personal administrativo capacitado</b>				
Directivo y de confianza	578	680	731	341
Sindicalizado	793	883	856	473

DIDEPA: Dirección de Desarrollo del Personal Académico.

Fuente: Secretaría de Planeación y Desarrollo Institucional, UAEM.

## Gestión

Concepto	2004	2005	2006	2007
<b>Certificación de procesos</b>				
Procesos con certificación ISO 9001:2000	54	56	83	112
<b>Origen de los recursos (millones de pesos)</b>	<b>1 968.5</b>	<b>2 183.7</b>	<b>2 569.0</b>	<b>2 578.9</b>
<b>Subsidio federal</b>	<b>638.0</b>	<b>851.1</b>	<b>1 046.5</b>	<b>895.5</b>
Ordinario	517.1	542.7	625.5	724.3
Extraordinario	3.7	9.3	0.9	
Específico	117.2	299.1	420.1	171.2
<b>Subsidio estatal</b>	<b>872.6</b>	<b>893.6</b>	<b>1 034.4</b>	<b>1 141.0</b>
Ordinario	825.0	850.0	970.3	1 024.1
Extraordinario	6.0	7.9		
Específico	41.6	35.7	64.1	116.9
<b>Ingresos propios</b>	<b>457.9</b>	<b>439.0</b>	<b>488.1</b>	<b>542.4</b>
<b>Aplicación de los recursos (millones de pesos)</b>	<b>1 968.4</b>	<b>2 183.7</b>	<b>2 568.9</b>	<b>2 578.8</b>
Servicios personales	1 278.6	1 429.8	1 552.7	1 729.9
Gasto de operación	292.5	388.2	343.0	401.5
Inversión	95.7	90.1	83.7	104.5
Becas	132.0	140.4	166.6	154.2
<b>Subtotal</b>	<b>1 798.8</b>	<b>2 048.5</b>	<b>2 146.0</b>	<b>2 390.0</b>
Inversión a realizar	169.6	135.2	422.9	188.8
<b>Computadoras</b>	<b>8 783</b>	<b>9 557</b>	<b>9 763</b>	<b>542</b>
Para alumnos	5 348	4 708	4 571	5 144
Para profesores-investigadores	1 441	1 730	1 495	1 694
Para administrativos	1 994	3 119	3 697	4 617
Alumnos por computadora	9	11	11	10

continúa...

## Gestión

Concepto	2004	2005	2006	2007
<b>Obra nueva</b>				
Metros cuadrados	18 011	10 063	15 706	44 482
Miles de pesos	124 171.7	139 931.1	181 015.7	132 913.6
<b>Remodelaciones, acondicionamientos y proyectos</b>				
Metros cuadrados	11 790	26 699	18 318	5 892
Miles de pesos	23 829.0	26 064.6	16 068.5	32 137.0
<b>Planeación y evaluación universitaria</b>				
<b>Planeación</b>				
Planes de desarrollo	5	3	16	5
Programas de fortalecimiento	24	14	14	14
Programas operativos anuales	50	50	50	51
<b>Evaluación</b>				
Institucional	4	7	5	4
Espacios académicos	29	32	38	38
<b>Protección universitaria</b>				
Asistentes a diplomados en protección civil		7		44
Comités internos creados		39		1
Conferencias		14	8	17
Cursos-taller integrales de protección civil		15	19	15
Académicos capacitados		510	40	104
Diagnóstico de medidas preventivas de riesgo		51	1	22
Ejercicios de evacuación		75	102	72
Módulos de Fomento a la Salud		20	18	18
Servicios de emergencia		84	216	330
Simulacros		4	6	14
Universitarios atendidos en módulos asistenciales		12 508	16 694	22 335

continúa...

## Gestión

Concepto	2004	2005	2006	2007
<b>Auditorías e intervenciones</b>				
Al desempeño de espacios académicos			2	12
Específicas a Dependencia de Administración Central	12	17	25	19
Integrales a espacios académicos	24	31	22	25
Intervenciones de control	21	103	61	76
<b>Comunicación universitaria</b>				
Comunicados		1 644	1 401	1 460
Campañas institucionales		14	10	18
Cápsulas informativas		40	311	258
Carteleras espectaculares		34	50	91
Carteles		5		
Cobertura informativa		1 100	901	870
Cuadernos institucionales		11	12	3
Entrevistas		85	810	620
Manual de identidad gráfica		1	1	1
Periódico Apertura Universitaria		6		
Programas radiofónicos en Radio Capital		104	104	102
Programas televisivos en TV Mexiquense		52	100	155
Reportajes institucionales		28		
Revista Futuro-UAEM		4	9	10
Suplemento "Entre universitarios"		5		
Videos especiales		31	18	5

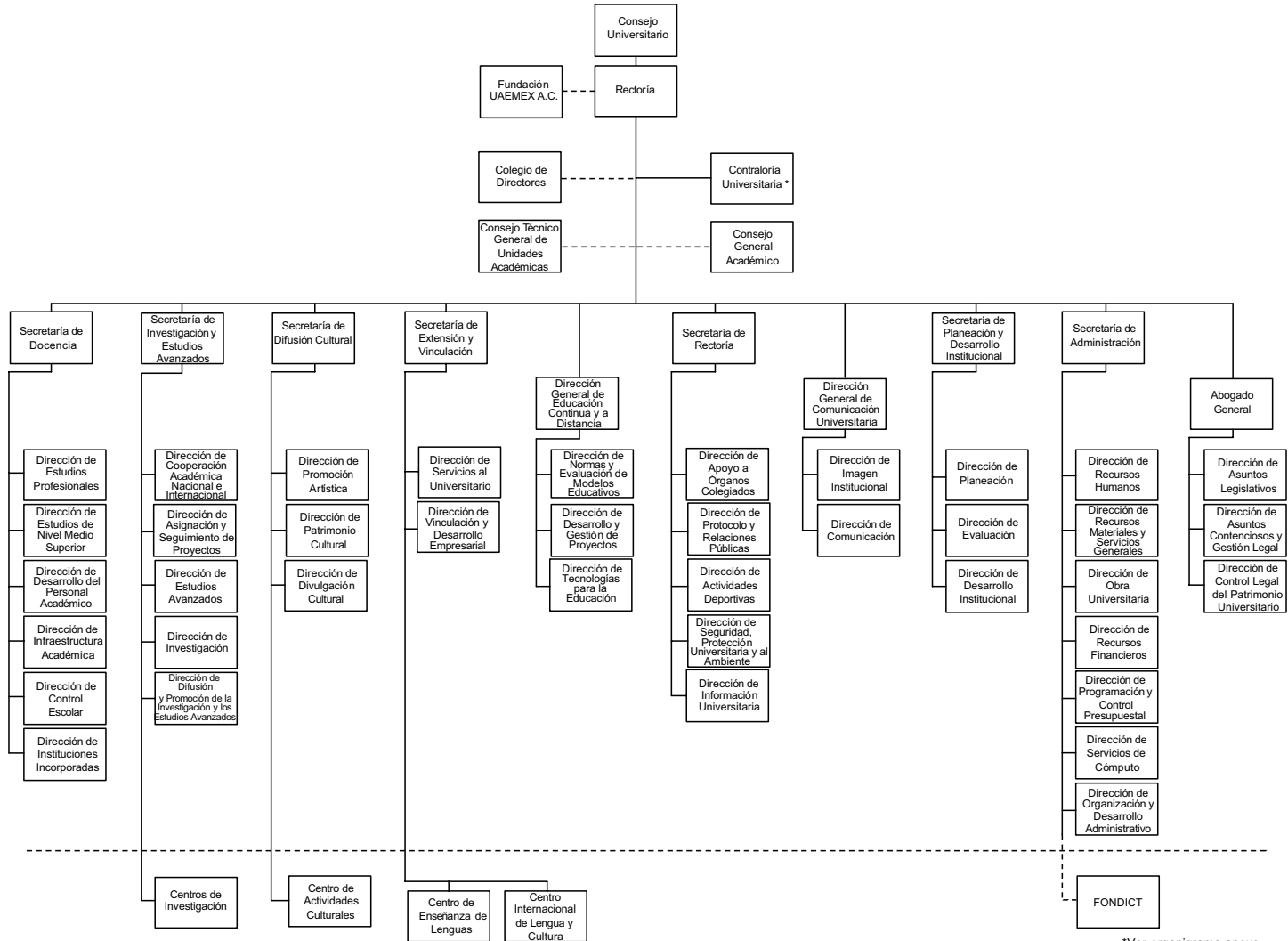
Fuente: Secretaría de Planeación y Desarrollo Institucional, UAEM.





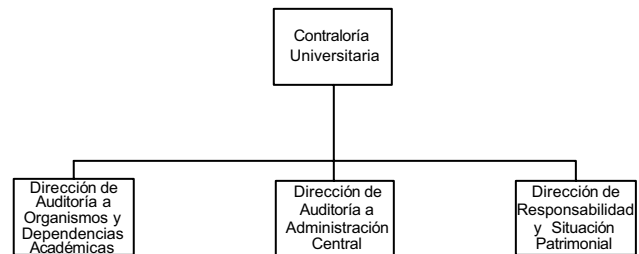
Anexos

## Organigrama



\*Ver organigrama anexo.

## Organigrama (anexo)





## Siglas y acrónimos más comunes

Acceciso	Asociación para la Acreditación y Certificación de las Ciencias Sociales, A.C.
AMFEM	Asociación Mexicana de Facultades y Escuelas de Medicina, A.C.
ANUIES	Asociación Nacional de Universidades e Instituciones de Educación Superior
Caceb	Comité de Acreditación de la Licenciatura en Biología, A.C.
Caceca	Consejo de Acreditación en la Enseñanza de la Contaduría y Administración, A.C.
Cacei	Consejo de Acreditación de la Enseñanza de la Ingeniería, A.C.
CELe	Centro de Enseñanza de Lenguas
CIEES	Comités Interinstitucionales para la Evaluación de la Educación Superior
CIFRHS	Comisión Interinstitucional para la Formación de Recursos Humanos para la Salud
CILC	Centro Internacional de Lengua y Cultura
CNEIP	Consejo Nacional para la Enseñanza e Investigación en Psicología, A.C.
Coepes	Comisión Estatal para la Planeación de la Educación Superior
Comace	Consejo Mexicano de Acreditación y Certificación de la Enfermería, A.C.
Comaea	Consejo Mexicano de Acreditación de la Enseñanza de la Arquitectura, A.C.
Comaef	Consejo Mexicano para la Acreditación de la Educación Farmacéutica, A.C.
Comaem	Consejo Mexicano para la Acreditación de la Educación Médica, A.C.
Comaprod	Consejo Mexicano para la Acreditación de Programas de Diseño, A.C.
Comeaa	Comité Mexicano de Acreditación de la Educación Agronómica, A.C.
Comecyt	Consejo Mexiquense de Ciencia y Tecnología
Conacyt	Consejo Nacional de Ciencia y Tecnología
Conaecq	Consejo Nacional de Enseñanza y del Ejercicio Profesional de las Ciencias Químicas, A.C.
Conaedo	Consejo Nacional de Educación Odontológica, A.C.
Conaet	Consejo Nacional para la Calidad de la Educación Turística, A.C.
Conevet	Consejo Nacional de Educación de la Medicina Veterinaria y Zootecnia, A.C.

continúa...

## Siglas y acrónimos más comunes

COPAES	Consejo para la Acreditación de la Educación Superior
Cumex	Consortio de Universidades Mexicanas
DES	Dependencia(s) de educación superior
FAAPUAEM	Federación de Asociaciones Autónomas del Personal Académico de la UAEM
FENIE	Feria Nacional de la Industria Editorial, las Artes Gráficas y el Disco Compacto
Fondict	Fondo de Fomento y Desarrollo de la Investigación Científica y Tecnológica
INEGI	Instituto Nacional de Estadística Geografía e Informática
ISO	International Organization for Standardization (Organización Internacional de Normalización)
PEF	Presupuesto de Egresos de la Federación
PFRHG	Programa de Formación de Recursos Humanos de Grado
PIFI	Programa Integral de Fortalecimiento Institucional
PNP	Padrón Nacional de Posgrado
POA	Programa(s) operativo(s) anual(es)
Proed	Programa de Estímulos al Desempeño del Personal Docente
Proepa	Programa de Estímulos al Desempeño de Profesores de Asignatura
Proinsta	Programa Institucional de Tutoría Académica
Promep	Programa de Mejoramiento del Profesorado
Pronabes	Programa Nacional de Becas para la Educación Superior
Redalyc	Red de Revistas Científicas de América Latina y el Caribe, España y Portugal
SE	Secretaría de Educación del Gobierno del Estado de México
SEP	Secretaría de Educación Pública
SNI	Sistema Nacional de Investigadores
SUTESUAEM	Sindicato Único de Trabajadores y Empleados al Servicio de la UAEM
UAEM	Universidad Autónoma del Estado de México
UAP	Unidad Académica Profesional
VA	United States of America Department of Veterans Affairs (Departamento de Asuntos de Veteranos de Guerra de Estados Unidos)

## Fuentes de información y fechas de corte

Apartado	Fuente informativa	Fecha de corte
Presencia de la UAEM en el Estado de México		
	Secretaría de Difusión Cultural	Diciembre 2007
	Secretaría de Investigación y Estudios Avanzados	Diciembre 2007
	Secretaría de Planeación y Desarrollo Institucional	Diciembre 2007
Docencia		
	Secretaría de Docencia	Enero-diciembre 2007 Diciembre 2007 Ciclo escolar 2007-2008 inicio
	Secretaría de Investigación y Estudios Avanzados	Enero-diciembre 2007 Diciembre 2007
	Secretaría de Planeación y Desarrollo Institucional	Ciclos escolares 1989-1990 / 2007-2008 Ciclo escolar 2007-2008 inicio
	Espacios universitarios	Diciembre 2007
Investigación		
	Secretaría de Investigación y Estudios Avanzados	Enero-diciembre 2007 Diciembre 2007
Difusión cultural		
	Secretaría de Difusión Cultural	Enero-diciembre 2007
Extensión y vinculación		
	Secretaría de Administración	Enero-diciembre 2007
	Secretaría de Docencia	
	Secretaría de Extensión y Vinculación	
	Secretaría de Investigación y Estudios Avanzados	
	Secretaría de Rectoría	
Personal		
	Secretaría de Administración	Enero-diciembre 2007 Diciembre 2007
	Secretaría de Docencia	Enero-diciembre 2007
	Secretaría de Investigación y Estudios Avanzados	Diciembre 2007
Gestión		
	Abogado General	Diciembre 2007
	Contraloría Universitaria	Enero-diciembre 2007
	Dirección General de Comunicación Universitaria	Enero-diciembre 2007
	Secretaría de Administración	Enero-diciembre 2007 Diciembre 2007
	Secretaría de Docencia	Diciembre 2007
	Secretaría de Planeación y Desarrollo Institucional	Enero-diciembre 2007
	Secretaría de Rectoría	Enero-diciembre 2007



La universidad pública construye el futuro